

cabinets
modulaires

guide des prix et des applications

24.II.2025



tekmon

sommaire de la mise à jour

Veillez noter que les guides des applications et des prix *Cabinets modulaires* ont été mis à jour. Le sommaire ci-dessous trace les grandes lignes de cette mise à jour et peut servir de référence.

prix

À compter du 24 novembre 2025, nous mettrons en œuvre une augmentation des prix catalogue (4%) pour tous les produits *Cabinets modulaires*.

Veillez prendre note que les premières commandes de nouveaux produits seront acceptées à partir du 24 novembre 2025. Tous les logiciels seront également mis à jour à cette date. Veillez communiquer avec votre représentant du Service à la clientèle de Teknion pour toute question relative à la présente mise à jour.





QUE SONT LES CABINETS
MODULAIRES 6

INDEX 11

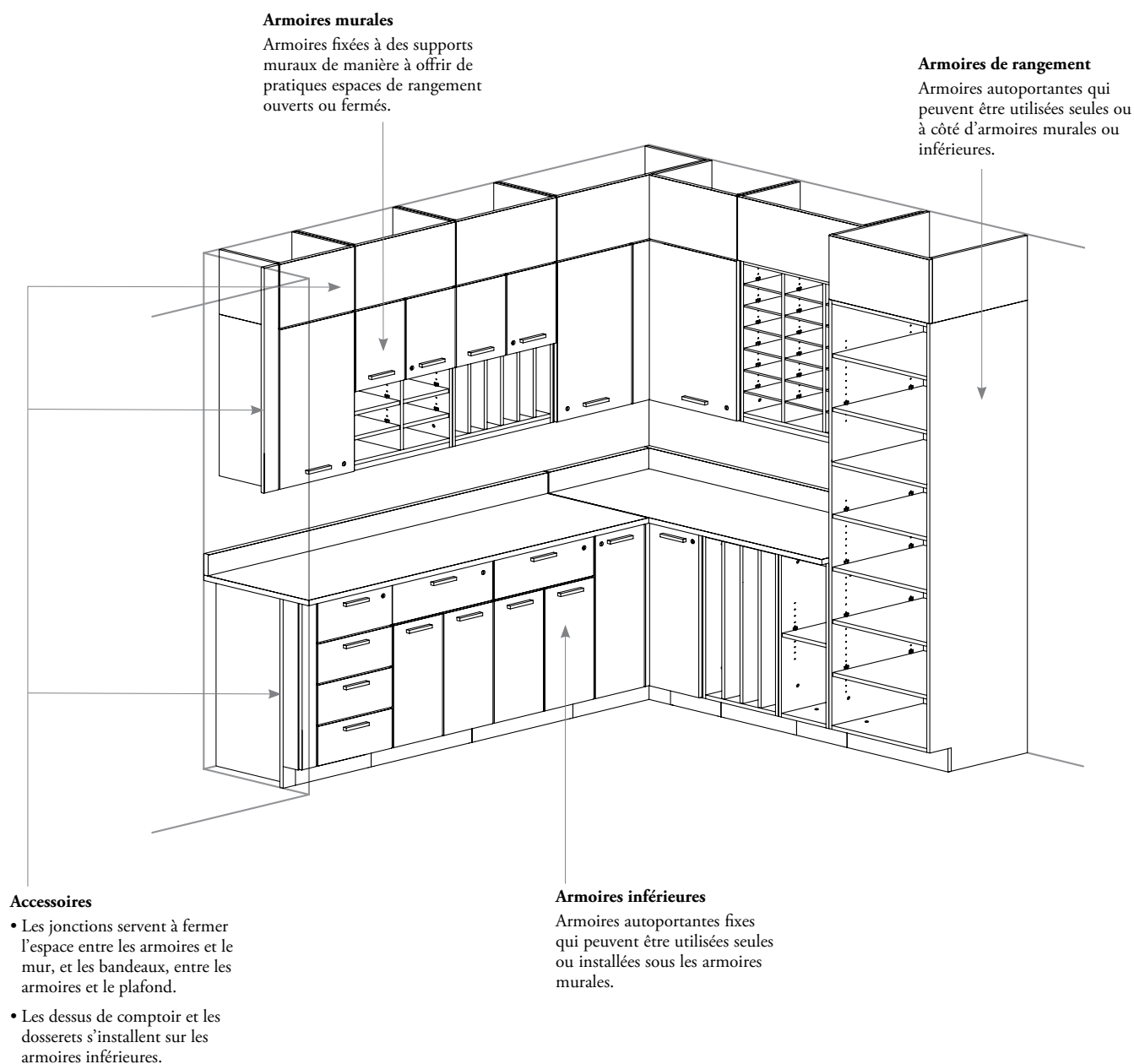
GUIDE DES APPLICATIONS 13

GUIDE DES PRIX 43

que sont les cabinets modulaires

La gamme *Armoires modulaires* propose des produits faciles à commander et à assembler pour une grande variété d'applications, comme les établissements de soins de santé, les salles de courrier, les coins repas, et bien d'autres encore.

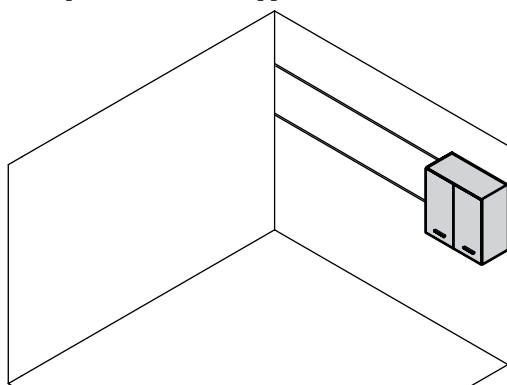
La gamme comprend trois catégories d'armoires – les armoires murales, les armoires inférieures et les armoires de rangement – et offre une variété d'accessoires pour former des aménagements complets.



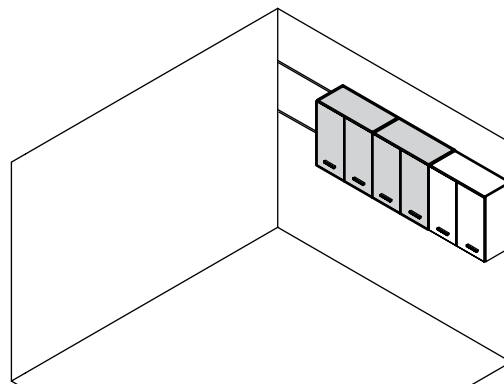
aménagements avec les armoires murales

Il importe de tenir compte des étapes ci-dessous dans les aménagements comportant des armoires murales.

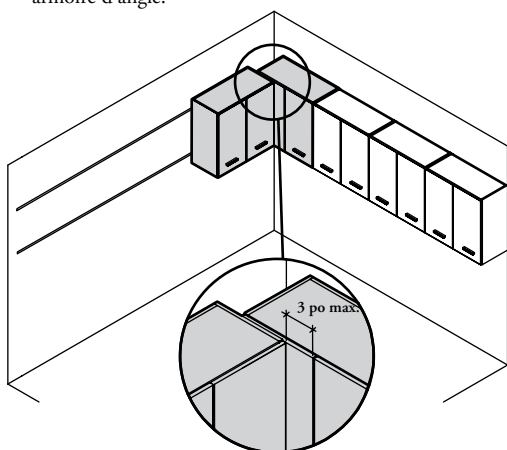
- ❗ Il faut vérifier les dimensions exactes du mur avant de choisir les largeurs d'armoires.
- La profondeur totale d'une armoire comprend le support mural.
- Deux supports muraux doivent être commandés pour les armoires de 24 po à 36 po de hauteur; un seul suffit pour les armoires de 15 po de hauteur.
- Il revient à l'installateur de fixer solidement les supports muraux au mur; il n'est pas nécessaire de renforcer le mur lorsqu'on utilise des supports muraux.



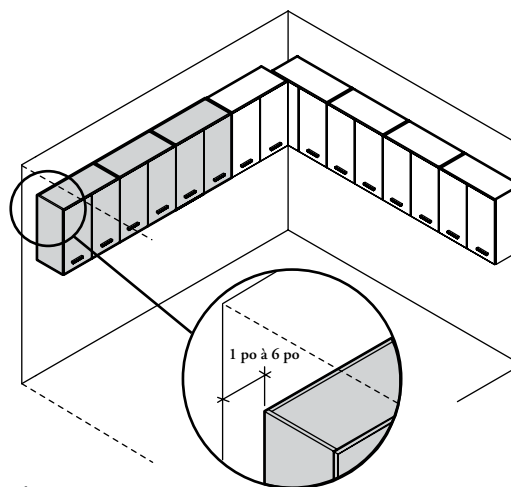
Étape 1 : Placer la première armoire à une extrémité opposée à une armoire d'angle.



Étape 2 : Disposer les autres armoires le long du mur.

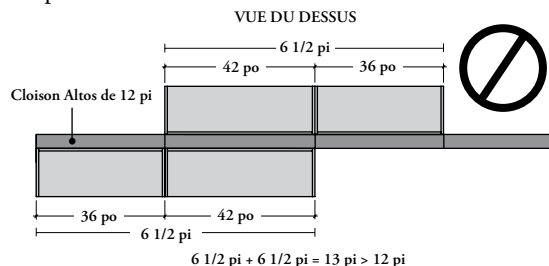
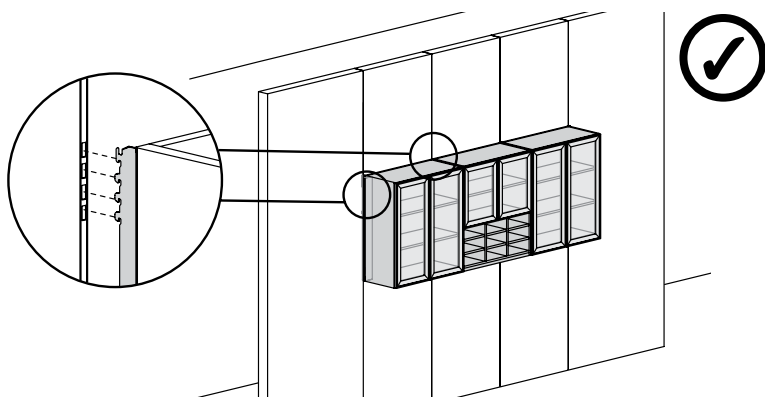


Étape 3 : Finir la rangée avec une armoire d'angle (qui ne comprend qu'une porte) et commencer la nouvelle rangée en juxtaposant une armoire. Choisir les dimensions des armoires de manière à ne laisser voir qu'un maximum de 3 po de panneau fixe.



Étape 4 : Remplir le second mur d'armoires. Laisser un espace de 1 po à 6 po à l'extrémité pour que l'installateur puisse couper la jonction en fonction de la configuration du mur.

- ❗ Les armoires murales, à l'exception des armoires murales d'angle (RHWCD et RHWCDG), peuvent être installées sur des cloisons Altos.
- La largeur de chacune des armoires doit correspondre à celle des panneaux pour cloisons Altos.

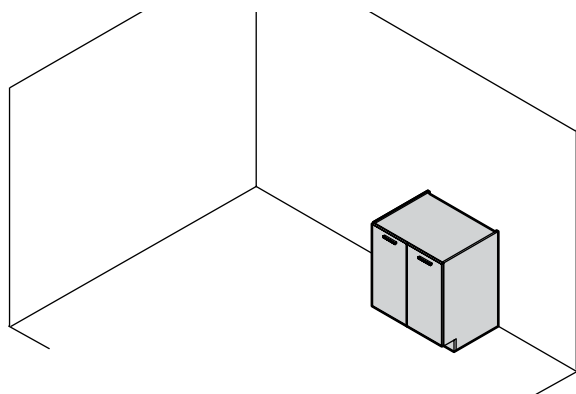


- La largeur totale des armoires installées des deux côtés de la cloison Altos ne doit pas excéder celle de la cloison.
- Contacter Teknion pour connaître les autres restrictions particulières.

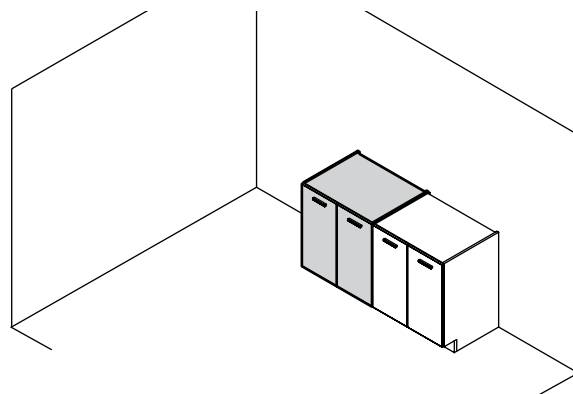
aménagements avec les armoires inférieures

Il importe de tenir compte des étapes ci-dessous dans les aménagements comportant des armoires inférieures.

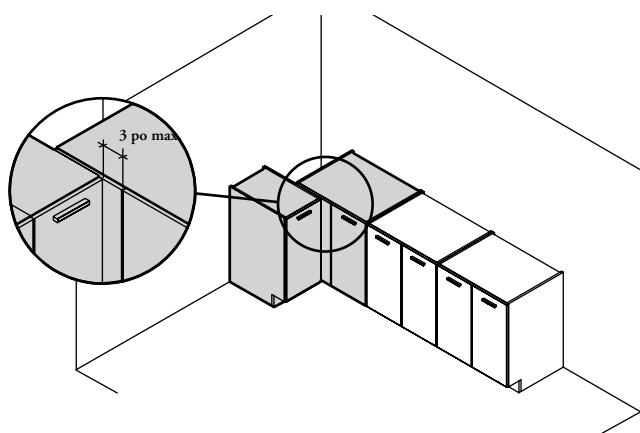
- ❗ Il faut vérifier les dimensions exactes du mur avant de choisir les largeurs d'armoires.
- Les côtés des armoires inférieures sont dotés de trous permettant un assemblage d'une stabilité accrue lorsque deux armoires ou plus sont jointes les unes aux autres.



Étape 1 : Placer la première armoire à une extrémité opposée à une armoire d'angle.



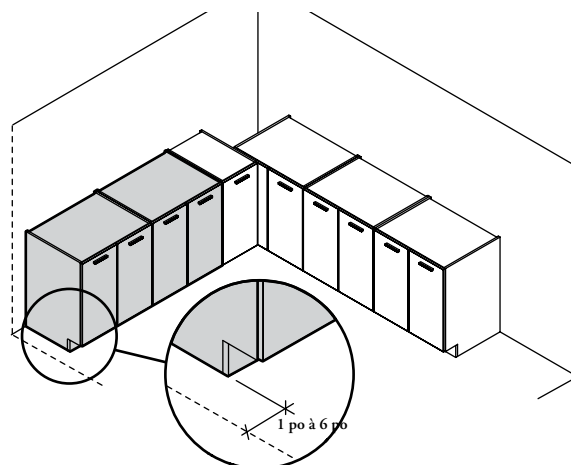
Étape 2 : Disposer les autres armoires le long du mur.



Étape 3 : Finir la rangée avec une armoire d'angle (qui ne comprend qu'une porte) et commencer la nouvelle rangée en juxtaposant une armoire. Choisir les dimensions des armoires de manière à ne laisser voir qu'un maximum de 3 po de panneau fixe.

REMARQUE

Certaines armoires inférieures (RHBD, RHBRC, RHBW, RHBCP et RHBASD) **ne peuvent pas** servir à commencer une nouvelle rangée en juxtaposant une armoire d'angle.

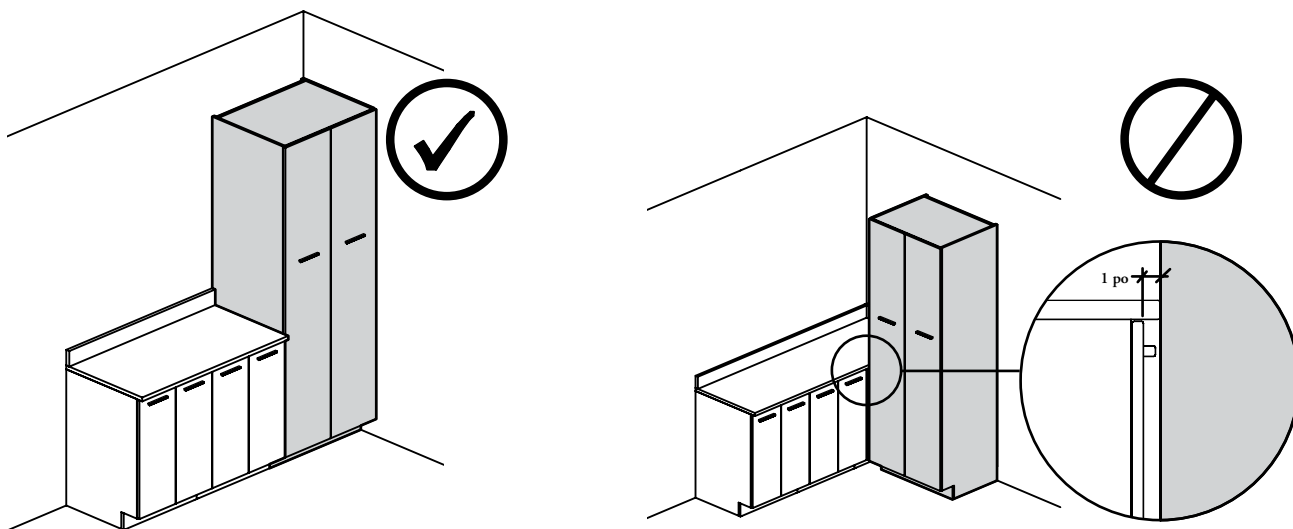


Étape 4 : Remplir le second mur d'armoires. Laisser un espace de 1 po à 6 po à l'extrémité pour que l'installateur puisse couper la jonction en fonction de la configuration du mur.

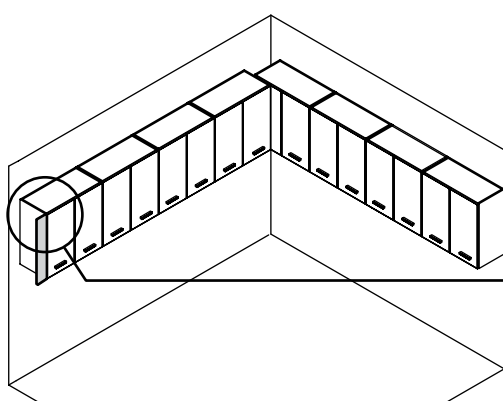
aménagements avec les armoires de rangement

Les armoires de rangement doivent être installées à côté des armoires inférieures; elles ne peuvent être perpendiculaires à ces dernières.

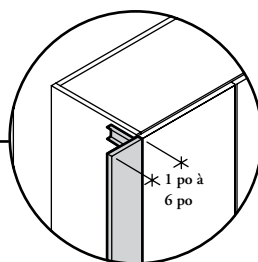
- ❗ Les côtés des armoires de rangement sont dotés de trous permettant un assemblage d'une stabilité accrue lorsque deux armoires ou plus sont jointes les unes aux autres.



aménagements avec les accessoires

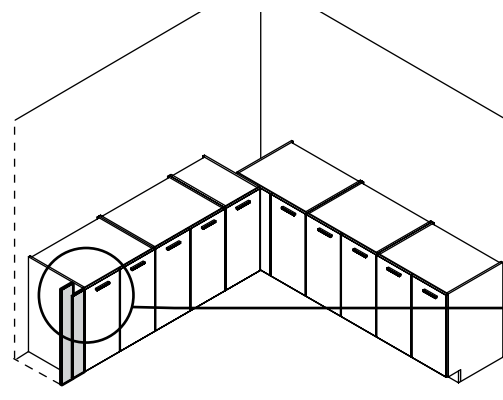
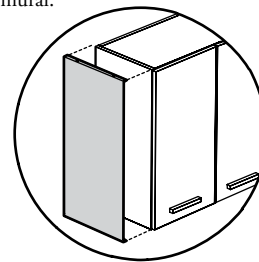


Fermer l'espace avec une jonction latérale (RHAFS). Cette dernière est coupée sur place de manière à s'ajuster parfaitement au mur.

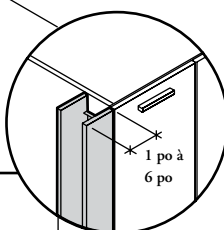


REMARQUE

Si l'espace est supérieur à 6 po, on peut utiliser un panneau d'extrémité en métal ou en stratifié (RHAEP ou RHALEP) pour couvrir plus élégamment le côté de l'armoire et le support mural.

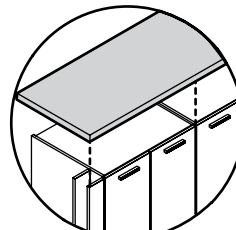


Fermer l'espace avec une jonction latérale (RHAFB). Cette dernière est coupée sur place de manière à s'ajuster parfaitement au mur.



REMARQUE

On doit recouvrir toutes les armoires inférieures d'un dessus de comptoir.



introduction

Contenu des sections	Code	Page
QUE SONT LES CABINETS MODULAIRES		
Que sont les Cabinets modulaires		6
Aménagements avec les armoires murales		7
Aménagements avec les armoires inférieures		8
Aménagements avec les armoires de rangement		9
Aménagements avec les accessoires		9
INTRODUCTION		
Index		11
GUIDE DES APPLICATIONS		
Renseignements préliminaires sur les armoires murales		16
Composantes des armoires murales		18
Tableau des serrures des armoires murales		20
Tableau des diviseurs des armoires murales		21
Renseignements préliminaires sur les armoires inférieures		26
Composantes des armoires inférieures		28
Tableau des serrures des armoires inférieures		29
Tableau des diviseurs des armoires inférieures		29
Renseignements préliminaires sur les armoires de rangement		34
Tableau des serrures des armoires de rangement		34
Composantes des armoires de rangement		35
Renseignements préliminaires sur les accessoires		40
ARMOIRES MURALES		
Armoire murale standard	RHWS	46
Armoire murale standard avec porte(s) vitrée(s)	RHWS DG	50
Armoire murale d'angle	RHWC	52
Armoire murale d'angle avec porte vitrée	RHWC DG	54
Pigeonnier mural	RHWP	56
Armoire murale avec section pigeonnier	RHWH	58
Armoire murale avec section pigeonnier et porte(s) vitrée(s)	RHWH DG	60
Armoire murale avec section micro-ondes	RHWM D	61
Armoire murale avec section micro-ondes et portes vitrées	RHWM DG	62
ARMOIRES INFÉRIEURES		
Armoire inférieure standard	RHBS	66
Armoire inférieure d'angle	RHBC D	68
Armoire inférieure avec tiroir(s) et porte(s)	RHBD	70
Armoire pour évier, avec portes	RHBD F	72
Armoire pour évier, pour personnes à mobilité réduite	RHBAS	73
Armoire inférieure pour poubelle et bac de recyclage	RHBSW	74
Armoire inférieure avec poubelle et bac de recyclage intégrés	RHBRC	75
Armoire inférieure avec tiroirs	RHBW	76
Armoire inférieure combinée	RHB C P	77
Pigeonnier inférieur	RHBP	78

Contenu des sections	Code	Page
ARMOIRES DE RANGEMENT		
Armoire de rangement standard	RHSS	82
Penderie	RHSWR	83
ACCESSOIRES		
Support mural	RHAW S	90
Ensemble de supports Altos pour armoire murale	RHABC	91
Bandeau	RHAFT	92
Jonction latérale pour armoire murale	RHAF S	94
Panneau d'extrémité en métal pour armoire murale	RHAEP	95
Panneau d'extrémité en stratifié pour armoire murale	RHALEP	96
Jonction latérale pour armoires inférieure et de rangement	RHAFB	97
Dessus de comptoir	RHACT	98
Dosseret	RHABSH	102
Dosseret latéral	RHABSC	104
Support d'extrémité	RHAEG	105
Support de dessus de comptoir	RHACTB	106
Tablette pour armoire	RHASC	107
Serrures et clés	K	108
Ensemble de serrure et de clés passe-partout	SOKL	109

guide des applications

guide des applications

ARMOIRES MURALES	15
ARMOIRES INFÉRIEURES	25
ARMOIRES DE RANGEMENT	33
ACCESSOIRES	39

armoires murales

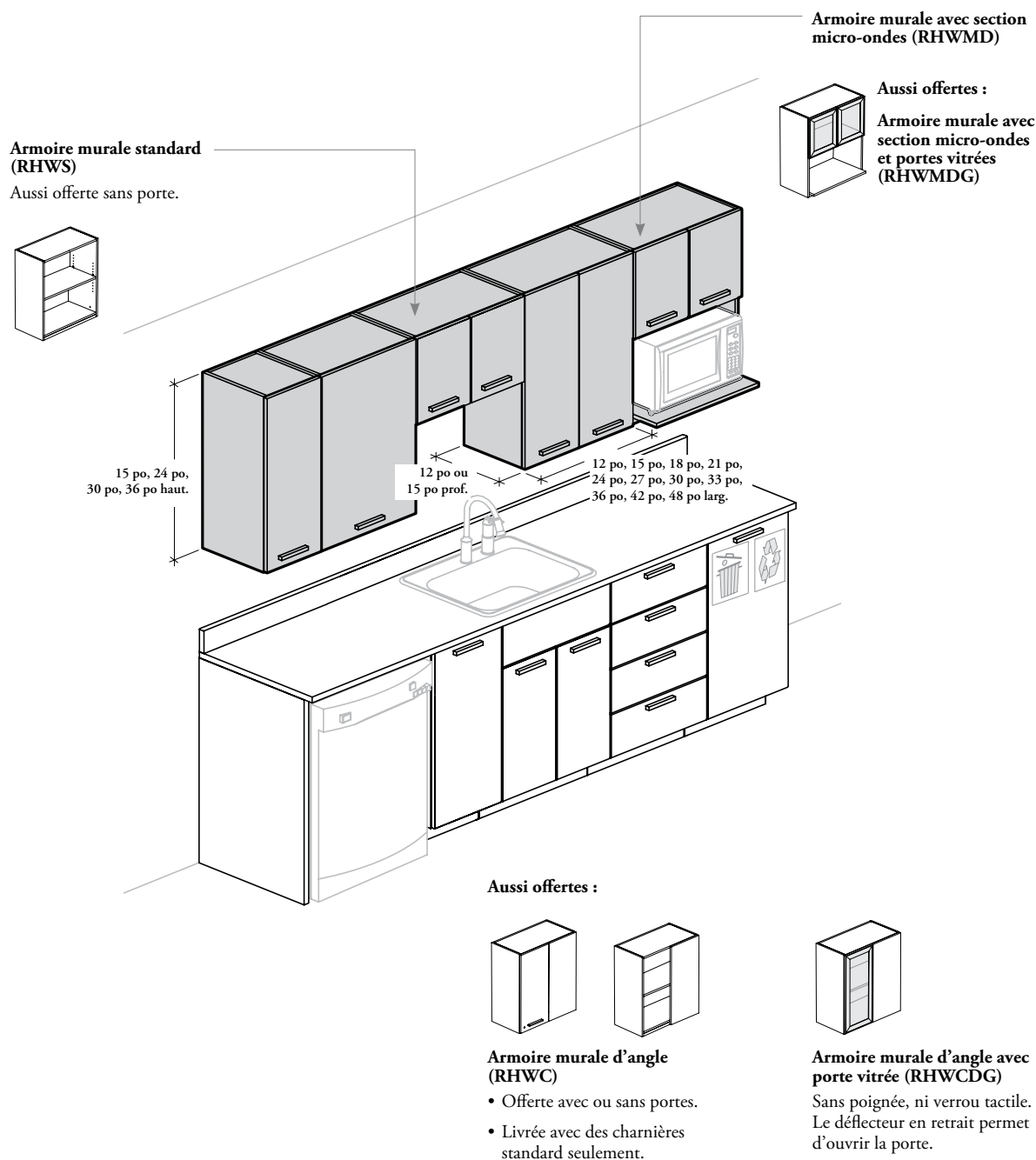
armoires murales

RENSEIGNEMENTS PRÉLIMINAIRES SUR LES ARMOIRES MURALES	16
COMPOSANTES DES ARMOIRES MURALES.	18
TABLEAU DES SERRURES DES ARMOIRES MURALES	20
TABLEAU DES DIVISEURS DES ARMOIRES MURALES	21
FIL DU BOIS DES ARMOIRES MURALES	22

renseignements préliminaires sur les armoires murales

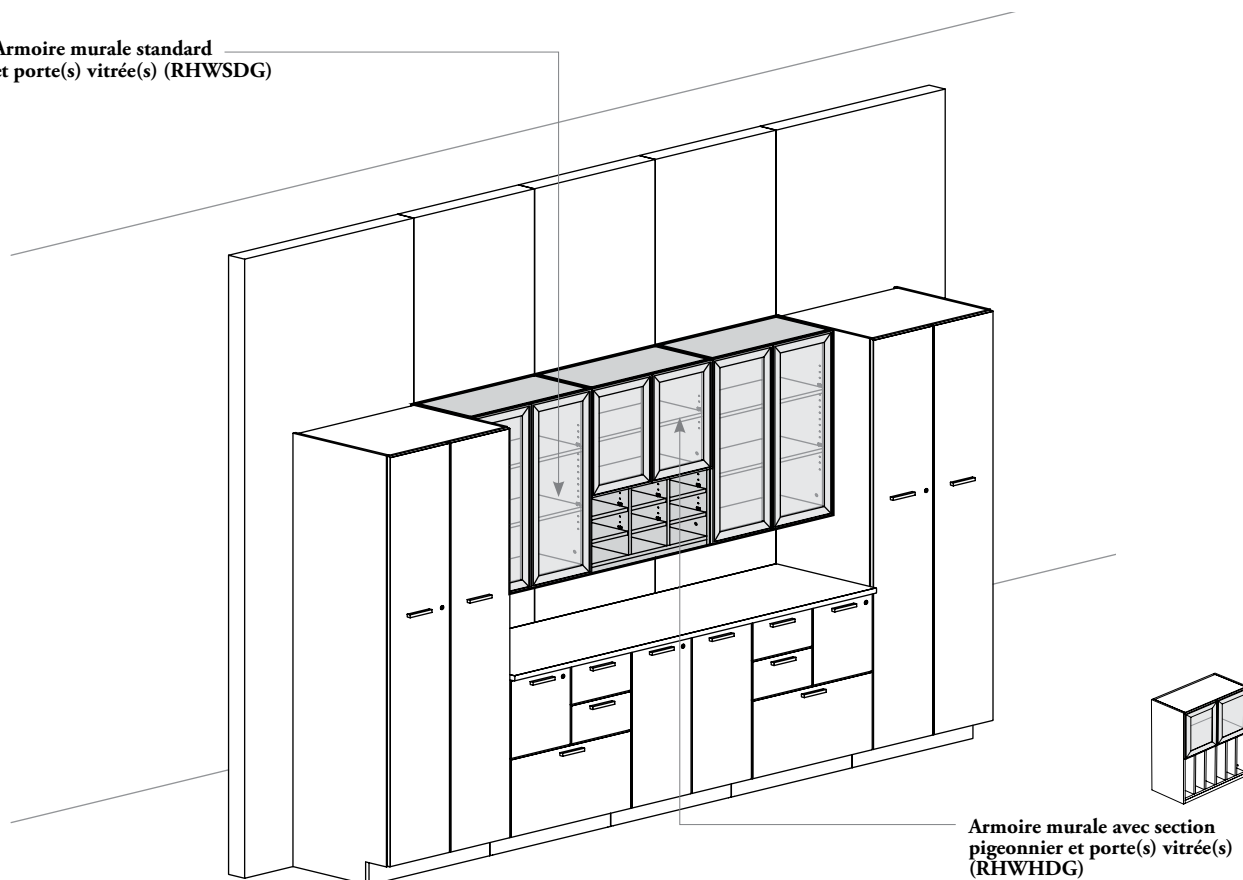
Les armoires murales sont offertes dans de nombreux styles et dimensions qui optimisent les possibilités de configuration. Elles peuvent être utilisées seules ou installées au-dessus d'armoires inférieures de manière à offrir de pratiques espaces de rangement ouverts ou fermés.

- Les dimensions indiquées sont les dimensions réelles des produits finis. Les profondeurs comprennent les supports muraux (RHAWS) et les portes
- Des panneaux d'extrémité en métal ou en stratifié sont offerts pour dissimuler l'espace de 3/4 po entre l'armoire et le mur, lorsqu'il est visible.
- La plupart des armoires peuvent être équipées ou non de portes (voir le tableau d'ensemble).
- Compatibles avec les cloisons Altos, sauf s'il s'agit d'armoires murales d'angle (RHWCD et RHWCDG).
- Les diviseurs et les caissons des pigeonniers sont de la même couleur.
- Les diviseurs horizontaux des pigeonniers sont ajustables. Les diviseurs verticaux sont fixes.



renseignements préliminaires sur les armoires murales (suite)

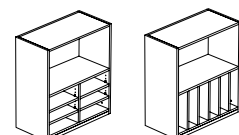
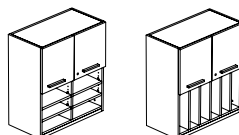
Armoire murale standard et porte(s) vitrée(s) (RHWSHG)



Armoire murale avec section pigeonnier et porte(s) vitrée(s) (RHWHDG)

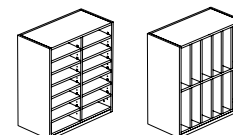
- Offerte avec des diviseurs horizontaux en stratifié ou en métal, et avec des diviseurs verticaux en stratifié (section pigeonnier seulement).
- Les diviseurs horizontaux en métal ont 8 mm d'épaisseur.
- Les diviseurs horizontaux et verticaux en stratifié ont 11/16 po d'épaisseur.

Aussi offerts :



Armoire murale avec section pigeonnier (RHWH)

Offerte avec ou sans portes.



Pigeonnier mural (RHWP)

- Offert avec des diviseurs horizontaux en stratifié ou en métal et des diviseurs verticaux en stratifié.
- Les diviseurs horizontaux en métal ont 8 mm d'épaisseur.
- Les diviseurs horizontaux et verticaux en stratifié ont 11/16 po d'épaisseur.

composantes des armoires murales

Tablettes

- Le nombre varie en fonction de la hauteur de l'armoire.
- 11/16 po d'épaisseur.
- Livrées avec des supports de blocage des tablettes.
- Les parois intérieures des panneaux latéraux sont munies de trous par intervalles de 1 1/4 po permettant d'ajuster la hauteur des tablettes.
- Offertes dans les couleurs de stratifiés Source seulement.
- Des tablettes pour armoires (RHASC) peuvent être commandées séparément, sauf pour les armoires de 48 po de largeur; indiquer la largeur de l'armoire.

Charnières

- Les charnières standard (S) autorisent une ouverture à 120° de toutes les portes, sauf les portes vitrées qui s'ouvrent à 94°.
- Les charnières à extension complète (F), offertes en option seulement sur les portes pleines, autorisent une ouverture à 170°.

Portes

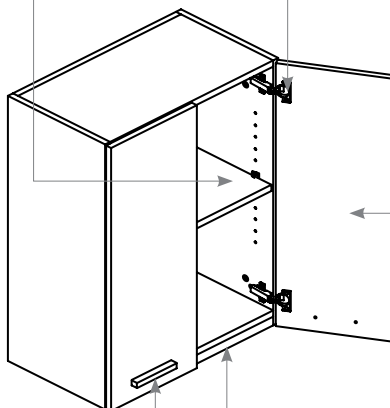
- Les armoires de 12 po à 21 po de largeur sont livrées avec une porte.
- Les armoires de 24 po à 42 po de largeur sont livrées avec deux portes.
- Les armoires de 48 po de largeur sont livrées avec quatre portes.

Portes pleines

- Les serrures et les clés sont facultatives et ne sont offertes que dans une finition chrome brossé.
- Offertes dans les couleurs de stratifiés Source, de stratifiés Foundation (avec une garniture droite) et de teintures Flintwood (avec une garniture plate en Flintwood assortie).

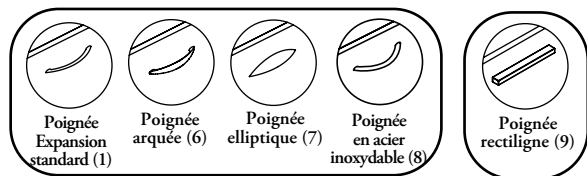
Portes vitrées

- Les portes vitrées ne sont pas munies de poignées; chaque porte s'ouvre au moyen d'un verrou tactile, sauf l'armoire murale d'angle avec porte vitrée (RHWCDG).
- Ne peuvent être fermées à clé.
- Le vitrage trempé de 5/32 po (4 mm) peut être transparent (CL) ou givré (FT).
- Le cadre (en aluminium peint) est offert dans les couleurs Foundation et Mica.



Poignées

- Cinq styles de poignées sont offerts:



- Interchangeables dans une même catégorie.
- Les trous des poignées sont distants de 128 mm.
- L'espace pour la main varie selon la poignée :
 - Expansion standard (1) = 16 mm
 - Arquée (6) = 20 mm
 - Elliptique (7) = 20 mm
 - Acier inoxydable (8) = 26 mm
 - Rectiligne (9) = 15 mm
- Les poignées rectilignes sont centrées horizontalement sur les portes les autres poignées sont verticales
- Les poignées sont offertes dans les couleurs Foundation, Accent et Mica (à l'exception des poignées en acier inoxydable).

Caissons et diviseurs

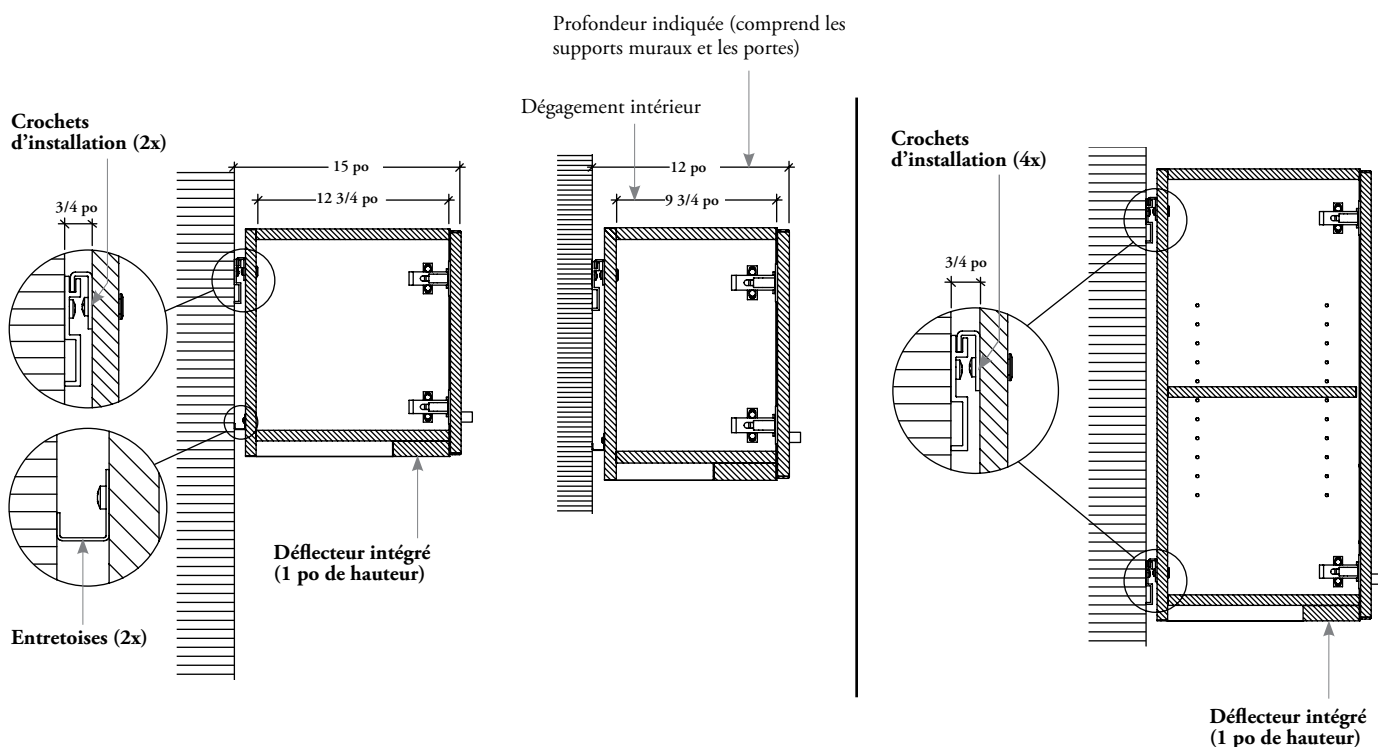
- Les armoires de 42 po et 48 po de largeur sont livrées avec un diviseur central.
- Offerts dans les couleurs de stratifiés Source seulement.

composantes des armoires murales (suite)

applications

15 po de hauteur

24 po à 36 po de hauteur



applications sur des cloisons altos (15 po à 36 po de hauteur)

- La largeur de l'armoire doit correspondre à celle du panneau pour cloison Altos.
- Comme les armoires sont accrochées aux montants Altos, elles doivent être installées sur module.
- Les deux types d'installation (sur cloison Altos ou mur de placoplâtre) sont interchangeables.
- Installation **impossible** dans un angle.
- Les ensembles de supports pour armoire murale ne sont pas compris avec les armoires et doivent être commandés séparément.
- Le panneau d'extrémité et le bandeau ne doivent pas être utilisés avec les cloisons Altos.

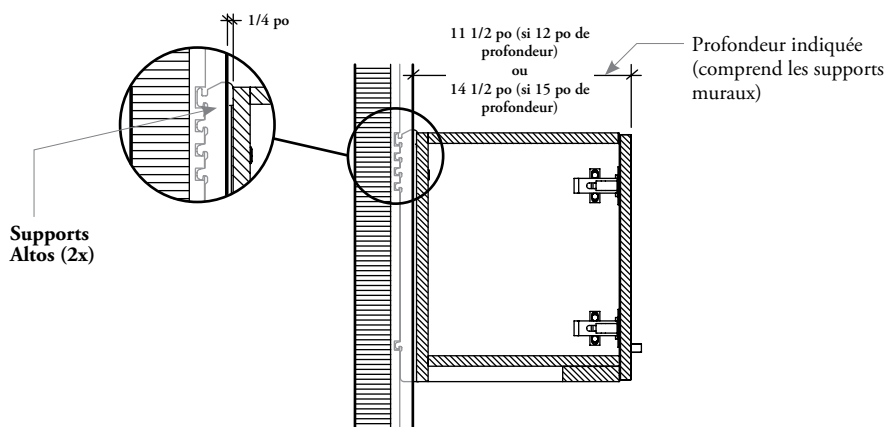









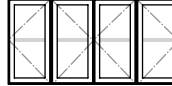




















tableau des serrures armoires murales

code de produit	description	largeur d'armoire murale		
		12 po à 21 po	24 po à 42 po	48 po
 RHWS	Configuration des portes	Gauche  ou  Droite		
	Serrures	1	1	2
 RHWS DG	Configuration des portes	Gauche  ou  Droite		
	Serrures	0	0	0
 RHWC	Configuration des portes	s.o.	Gauche  ou  Droite	s.o.
	Serrures	s.o.	1	s.o.
 RHWC DG	Configuration des portes	s.o.	Gauche  ou  Droite	s.o.
	Serrures	s.o.	0	s.o.
 RHWH	Configuration des portes	Gauche  ou  Droite		s.o.
	Serrures	1	1	s.o.
 RHWH DG	Configuration des portes	Gauche  ou  Droite		s.o.
	Serrures	0	0	s.o.
 RHWM	Configuration des portes	s.o.		s.o.
	Serrures	s.o.	1	s.o.
 RHWM DG	Configuration des portes	s.o.		s.o.
	Serrures	s.o.	0	s.o.

 Portes doubles verrouillables
  Porte simple verrouillable
  Ne peut être fermée à clé

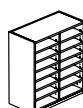
tableau des diviseurs armoires murales



❗ La profondeur intérieure de tous les pigeonniers est 12 3/4 po.

RHWPV (diviseurs verticaux fixes en stratifié)

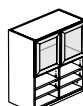
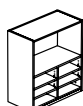
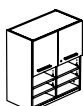
Largeur d'armoire		12 po	15 po	18 po	21 po	24 po	27 po	30 po	33 po	36 po
	Fentes	6	8	8	10	12	12	14	16	18
	Larg.	3 1/16 po	2 7/8 po	3 5/8 po	3 3/8 po	3 3/16 po	3 11/16 po	3 1/2 po	3 5/16 po	3 1/4 po
	Haut.	13 7/16 po	13 7/16 po	13 7/16 po	13 7/16 po	13 7/16 po	13 7/16 po	13 7/16 po	13 7/16 po	13 7/16 po
	Fentes	9	12	12	15	18	18	21	24	27
	Larg.	3 1/16 po	2 7/8 po	3 5/8 po	3 3/8 po	3 3/16 po	3 11/16 po	3 1/2 po	3 5/16 po	3 1/4 po
	Haut.	10 3/4 po	10 3/4 po	10 3/4 po	10 3/4 po	10 3/4 po	10 3/4 po	10 3/4 po	10 3/4 po	10 3/4 po



❗ Les diviseurs en métal pas très clair est supérieure de 3/8 po.

RHWPH ou RHWPM (diviseurs horizontaux réglables en stratifié)

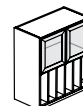
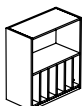
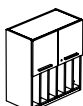
		1 section			2 sections			3 sections		
Largeur d'armoire		12 po	15 po	18 po	21 po	24 po	27 po	30 po	33 po	36 po
30 po haut.	Fentes	7	7	7	14	14	14	21	21	21
	Larg.	10 5/8 po	13 5/8 po	16 5/8 po	9 7/16 po	10 15/16 po	12 7/16 po	9 1/16 po	10 1/16 po	11 1/16 po
36 po haut.	Fentes	9	9	9	18	18	18	27	27	27
	Larg.	10 5/8 po	13 5/8 po	16 5/8 po	9 7/16 po	10 15/16 po	12 7/16 po	9 1/16 po	10 1/16 po	11 1/16 po



❗ Les diviseurs en métal s'accrochent de fentes dont la hauteur est supérieure de 1/4 po.

RHWHDH, RHWHOH, RHWHDG, RHWHDM, RHWHOM ou RHWHDGM (diviseurs horizontaux réglables en stratifié)

		1 section			2 sections			3 sections		
Largeur d'armoire		12 po	15 po	18 po	21 po	24 po	27 po	30 po	33 po	36 po
30 po haut.	Fentes	3	3	3	6	6	6	9	9	9
	Larg.	10 5/8 po	13 5/8 po	16 5/8 po	9 7/16 po	10 15/16 po	12 7/16 po	9 1/16 po	10 1/16 po	11 1/16 po
36 po haut.	Fentes	3	3	3	6	6	6	9	9	9
	Larg.	10 5/8 po	13 5/8 po	16 5/8 po	9 7/16 po	10 15/16 po	12 7/16 po	9 1/16 po	10 1/16 po	11 1/16 po



RHWHDV, RHWHOV ou RHWHDGV (diviseurs verticaux fixes en stratifié)

Largeur d'armoire		12 po	15 po	18 po	21 po	24 po	27 po	30 po	33 po	36 po
	Fentes	3	4	4	5	6	6	7	8	9
	Larg.	3 1/16 po	2 7/8 po	3 5/8 po	3 3/8 po	3 3/16 po	3 11/16 po	3 1/2 po	3 5/16 po	3 1/4 po
	Haut.	13 po	13 po	13 po	13 po	13 po	13 po	13 po	13 po	13 po
	Fentes	3	4	4	5	6	6	7	8	9
	Larg.	3 1/16 po	2 7/8 po	3 5/8 po	3 3/8 po	3 3/16 po	3 11/16 po	3 1/2 po	3 5/16 po	3 1/4 po
	Haut.	13 po	13 po	13 po	13 po	13 po	13 po	13 po	13 po	13 po

fil du bois

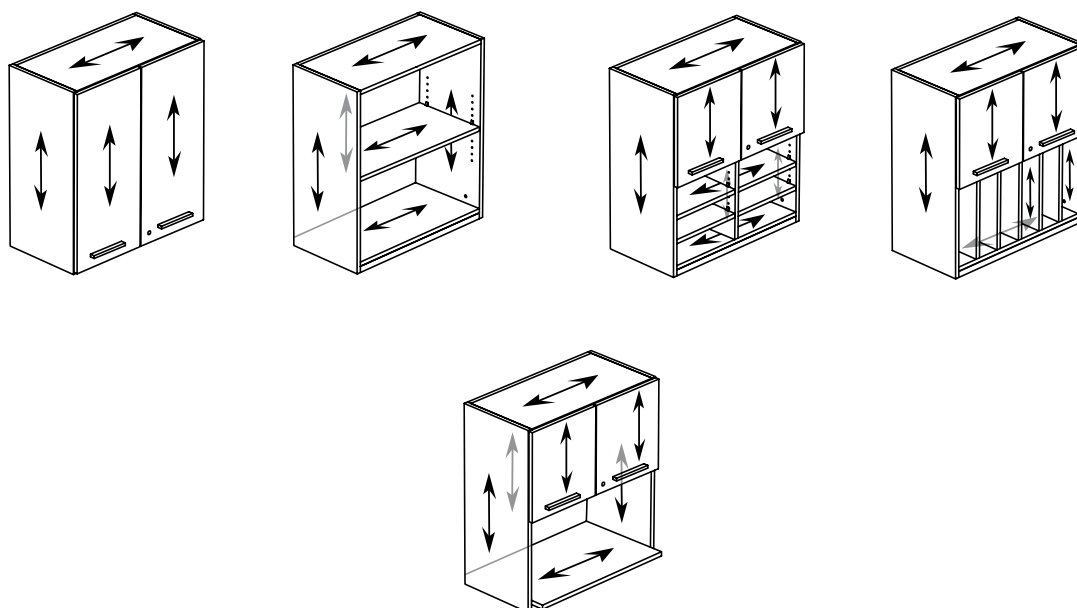
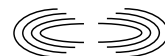


- Le fil ou le motif n'est pas « centré » par rapport aux unités de rangement.
- Stratifiés Source, stratifié Foundation et Flintwood (Standard, Finegrain et Straightgrain) compris.
- Le fil du bois des tiroirs et des portes est toujours vertical.

Motifs des stratifiés



= fil du bois =



armoires inférieures

armoires inférieures

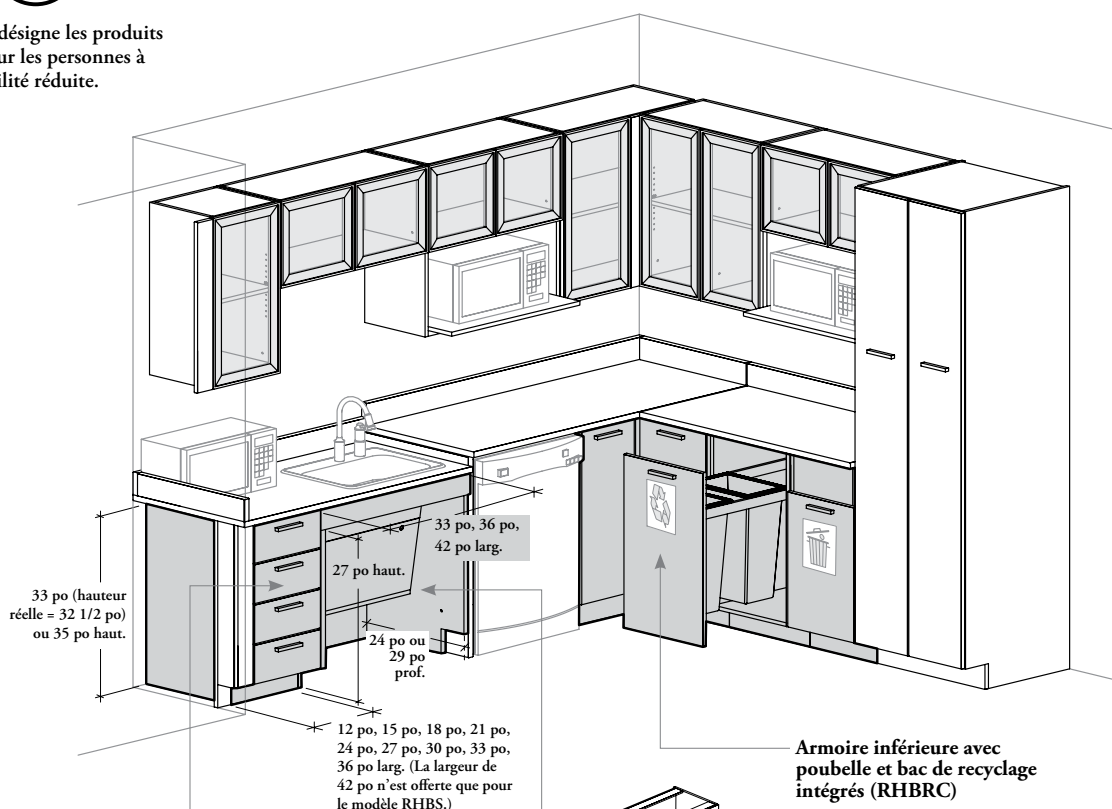
RENSEIGNEMENTS PRÉLIMINAIRES SUR LES ARMOIRES INFÉRIEURES	26
COMPOSANTES DES ARMOIRES INFÉRIEURES	28
TABLEAU DES SERRURES DES ARMOIRES INFÉRIEURES	29
TABLEAU DES DIVISEURS DES ARMOIRES INFÉRIEURES	29
FIL DU BOIS DES ARMOIRES INFÉRIEURES	30

renseignements préliminaires sur les armoires inférieures

- ❗ Les dimensions d'armoires inférieures indiquées sont les dimensions réelles des produits finis incluant les portes.
- Toutes les armoires inférieures sont offertes dans une hauteur de 33 po et permettent aux personnes à mobilité réduite d'y accéder latéralement.
- Elles peuvent toutes être fermées à clé, sauf les modèles RHBAS, RHBRC et RHBSW.
- Les armoires inférieures sont fixes.
- On doit les recouvrir d'un dessus de comptoir.
- Elles doivent être vissées au mur pour en assurer la stabilité.
- Certaines armoires inférieures (RHBD, RHBRC, RHBW, RHBCP et RHBASD) **ne peuvent pas** être installées dans un angle.



Ce symbole désigne les produits conçus pour les personnes à mobilité réduite.



Armoire inférieure avec tiroirs (RHBW)

Aussi offerte avec trois tiroirs.



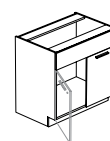
Armoire pour évier, pour personnes à mobilité réduite (RHBAS)

- Mesure toujours 33 po de hauteur.
- Parfaitement accessible par le devant.
- Aussi offerte avec des portes.
- Ne peut être fermée à clé.
- Livrée avec des charnières à extension complète seulement.
- Requiert un évier conforme ADA (max. 6 po. de haut avec drain situé vers le fond).

Armoire inférieure avec poubelle et bac de recyclage intégrés (RHBRC)

- Livrée avec des glissières et deux bacs gris (35 L chacun).
- Ne peut être fermée à clé.

Armoire pour évier, avec portes (RHBDF)



renseignements préliminaires sur les armoires inférieures (suite)

Armoire inférieure d'angle (RHBCD)
Livrée avec des charnières standard seulement.

Armoire inférieure standard (RHBS)
Aussi offerte sans porte.

Armoire inférieure combinée (RHBCP)
Les barres de suspension de 15 po s'installent dans le sens de la profondeur dans les tiroirs de classement de 30 po.

Pigeonnier inférieur (RHBP)

Armoire inférieure pour poubelle et bac de recyclage (RHBSW)

33 po (hauteur réelle = 32 1/2 po) ou 35 po haut.

12 po, 15 po, 18 po, 21 po, 24 po, 27 po, 30 po, 33 po, 36 po larg. (La largeur de 42 po n'est offerte que pour le modèle RHBS.)

Aussi offerts :

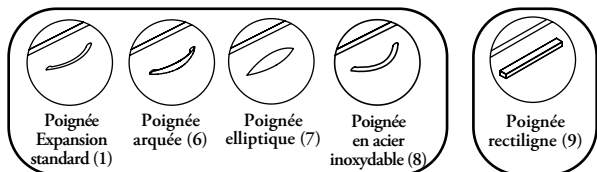
Armoire inférieure avec tiroir(s) et porte(s) (RHBD)

- Les armoires de 12 po à 21 po de largeur sont livrées avec un tiroir et une porte.
- Les armoires de 24 po à 36 po de largeur sont livrées avec un ou deux tiroirs et deux portes.
- Sur les armoires équipées d'un seul tiroir, seul ce dernier peut être fermé à clé. Sur celles qui sont équipées de deux tiroirs, seul le tiroir de droite peut l'être.

composantes des armoires inférieures

Poignées

- Cinq styles de poignées sont offerts:



- Interchangeables dans une même catégorie.
- Les trous des poignées sont distants de 128 mm.
- L'espace pour la main varie selon la poignée :
 - Expansion standard (1) = 16 mm
 - Arquée (6) = 20 mm
 - Elliptique (7) = 20 mm
 - Acier inoxydable (8) = 26 mm
 - Rectiligne (9) = 15 mm
- Les poignées rectilignes sont centrées horizontalement sur les portes les autres poignées sont verticales sur les portes et horizontales sur les tiroirs
- Les poignées sont offertes dans les couleurs Foundation, Accent et Mica (à l'exception des poignées en acier inoxydable).

Charnières

- Les charnières standard (S) autorisent une ouverture des portes à 120°.
- Les charnières à extension complète (F) autorisent une ouverture à 170°.

Portes

- Les armoires de 12 po à 21 po de largeur sont livrées avec une porte.
- Les armoires de 24 po à 42 po de largeur sont livrées avec deux portes.
- Les serrures et les clés sont facultatives et ne sont offertes que dans une finition chrome brossé.
- Offertes dans les couleurs de stratifiés Source, de stratifiés Foundation (avec une garniture droite) et de teintures Flintwood (avec une garniture plate en Flintwood assortie).

Caissons et diviseurs

- Les armoires de 42 po de largeur sont livrées avec un diviseur central.
- Offerts dans les couleurs de stratifiés Source seulement.

Tablettes

- 11/16 po d'épaisseur.
- Livrées avec des supports de blocage des tablettes.
- Des tablettes pour armoires (RHASC) peuvent être commandées séparément; indiquer la largeur de l'armoire.
- Les parois intérieures des panneaux latéraux sont munies de trous par intervalles de 1 1/4 po permettant d'ajuster la hauteur des tablettes.
- Les armoires inférieures de 24 po et 29 po de profondeur sont livrées avec une tablette réglable de 24 po seulement.

Pattes de nivellement

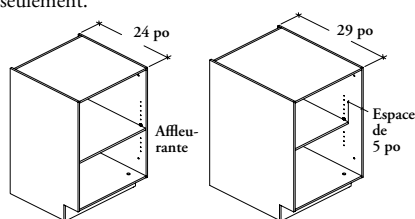
- Plage de mise à niveau de 3 po.
- Réglables par l'intérieur des armoires une fois que celles-ci sont installées.

Dos en retrait

- Permet d'accéder aux éléments fonctionnels du mur.
- Non recommandé si le dos est visible d'un corridor.

Tiroirs

- Les tiroirs ont en tout 16 po de profondeur, quelle que soit la profondeur de l'armoire commandée.
- Tous les tiroirs sont équipés de glissières à extension complète.
- Les serrures et les clés sont facultatives et ne sont offertes que dans une finition chrome brossé.
- Les devants de tiroirs sont offerts dans les couleurs de stratifiés Source, de stratifiés Foundation (avec une garniture droite) et de teintures Flintwood (avec une garniture plate en Flintwood assortie).



- Offertes dans les couleurs de stratifiés Source seulement.

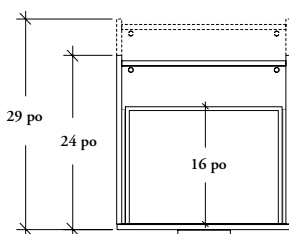





























tableau des serrures des armoires inférieures

❗ La profondeur intérieure de tous les pigeonniers est 21 3/4 po.

code de produit	description	largeur d'armoire inférieure	
		12 po à 21 po	24 po à 42 po
 RHBSD	Configuration des portes	Gauche  ou  Droite	
	Serrures	1	1
 RHBCD	Configuration des portes	s.o.	Gauche  ou  Droite
	Serrures	s.o.	1
 RHBD	Configuration des portes et des tiroirs	Gauche  ou  Droite	 ou 
	Serrures	1	1
 RHBDF	Configuration des portes	s.o.	
	Serrures	s.o.	1
 RHBASD	Configuration des portes	s.o.	
	Serrures	s.o.	0
 RHBSW	Configuration des portes	Gauche  ou  Droite	s.o.
	Serrures	0	s.o.
 RHBW	Configuration des tiroirs	 ou 	 s.o. 
	Serrures	1	1
 RHBCP	Configuration des tiroirs	s.o.	Gauche  ou  Droite
	Serrures	s.o.	1





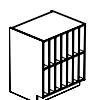




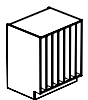
 Portes doubles verrouillables
  Porte simple verrouillable
  Tiroirs verrouillables
  Ne peut être fermée à clé

tableau des diviseurs des armoires inférieures







RHBP (diviseurs fixes)

Largeur d'armoire		12 po	15 po	18 po	21 po	24 po	27 po	30 po	33 po	36 po
	33 po haut.	Fentes	6	8	8	10	12	12	14	18
		Larg.	3 1/16 po	2 7/8 po	3 5/8 po	3 3/8 po	3 3/16 po	3 11/16 po	3 1/2 po	3 5/16 po
		Haut.	13 po	13 po	13 po	13 po	13 po	13 po	13 po	13 po
	35 po haut.	Fentes	6	8	8	10	12	12	14	18
		Larg.	3 1/16 po	2 7/8 po	3 5/8 po	3 3/8 po	3 3/16 po	3 11/16 po	3 1/2 po	3 5/16 po
		Haut.	14 1/4 po	14 1/4 po	14 1/4 po	14 1/4 po	14 1/4 po	14 1/4 po	14 1/4 po	14 1/4 po



RHBP (diviseurs fixes)

Largeur d'armoire		12 po	15 po	18 po	21 po	24 po	27 po	30 po	33 po	36 po
	33 po haut.	Fentes	3	4	4	5	6	6	7	9
		Larg.	3 1/16 po	2 7/8 po	3 5/8 po	3 3/8 po	3 3/16 po	3 11/16 po	3 1/2 po	3 5/16 po
		Haut.	26 3/4 po	26 3/4 po	26 3/4 po	26 3/4 po	26 3/4 po	26 3/4 po	26 3/4 po	26 3/4 po
	35 po haut.	Fentes	3	4	4	5	6	6	7	9
		Larg.	3 1/16 po	2 7/8 po	3 5/8 po	3 3/8 po	3 3/16 po	3 11/16 po	3 1/2 po	3 5/16 po
		Haut.	29 1/4 po	29 1/4 po	29 1/4 po	29 1/4 po	29 1/4 po	29 1/4 po	29 1/4 po	29 1/4 po

fil du bois

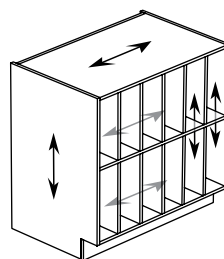
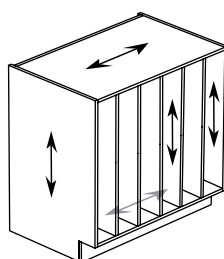
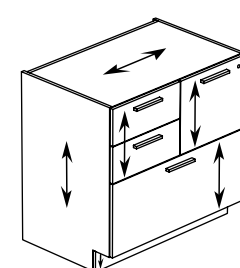
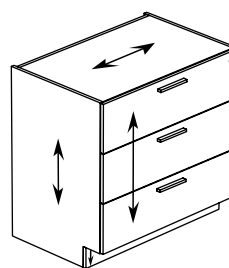
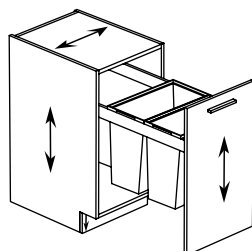
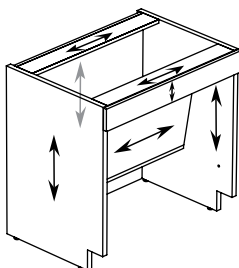
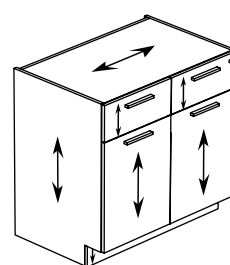
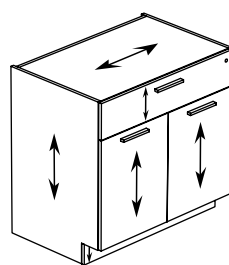
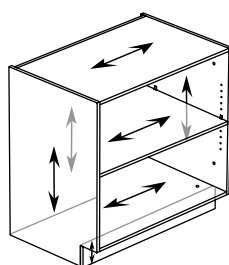
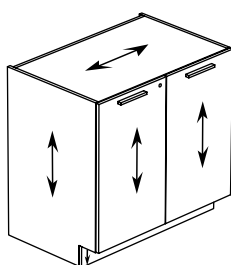
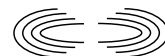


- Le fil ou le motif n'est pas « centré » par rapport aux unités de rangement.
- Stratifiés Source, stratifié Foundation et Flintwood (Standard, Finegrain et Straightgrain) compris.
- Le fil du bois des tiroirs et des portes est toujours vertical.

Motifs des stratifiés



= fil du bois =



armoires de rangement

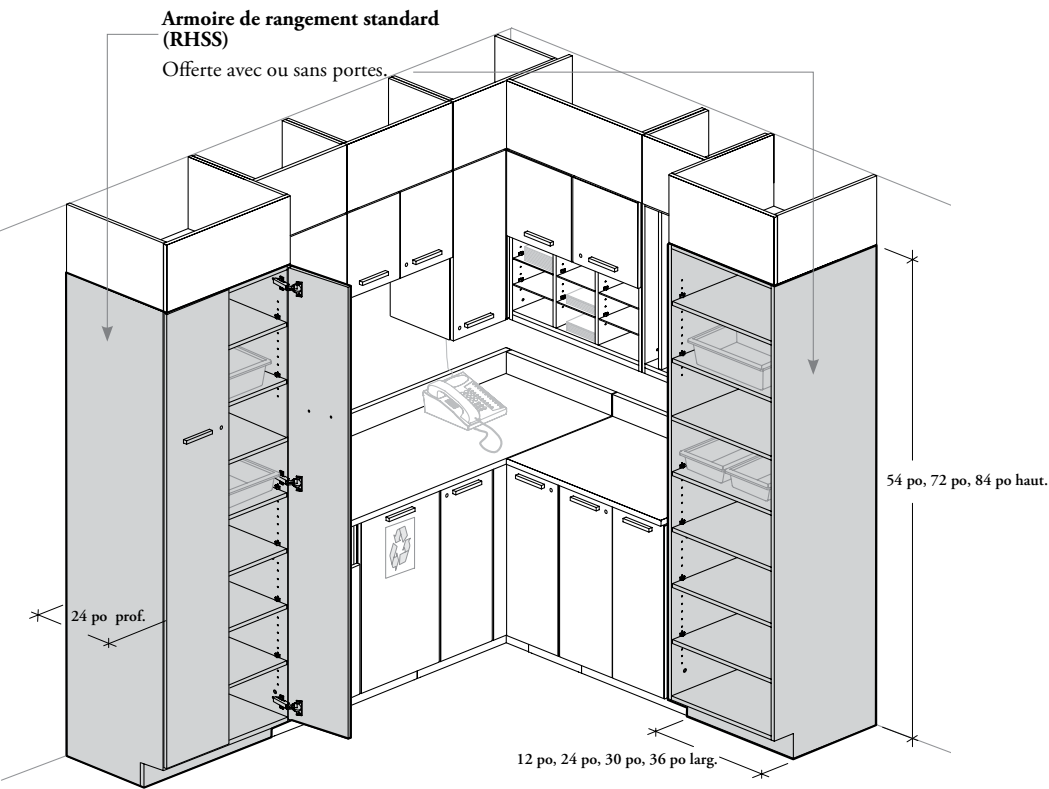
armoires de rangement

RENSEIGNEMENTS PRÉLIMINAIRES SUR LES ARMOIRES DE RANGEMENT	34
TABLEAU DES SERRURES DES ARMOIRES DE RANGEMENT	34
COMPOSANTES DES ARMOIRES DE RANGEMENT	35
FIL DU BOIS DES ARMOIRES DE RANGEMENT	36

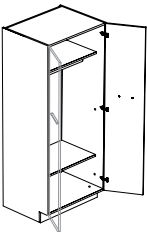
renseignements préliminaires sur les armoires de rangement

Les armoires de rangement sont offertes en plusieurs largeurs et hauteur qui optimisent les possibilités de configuration. Elles peuvent être utilisées seules ou à côté d'armoires murales ou inférieures de manière à offrir de pratiques espaces de rangement ouverts ou fermés.

- Les dimensions d'armoires de rangement indiquées sont les dimensions réelles des produits finis.
- Elles doivent être vissées au mur pour en assurer la stabilité.

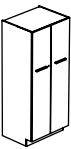
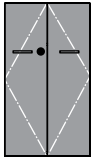
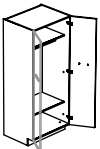
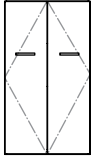


Aussi offerte :



Penderie (RHSWR)
Ne peut être fermée à clé.

tableau des serrures des armoires de rangement

code de produit	description	largeur d'armoire de rangement	
		24 po à 36 po	
 RHSSD	Configuration des portes		
	Serrures	1	
 RHSWR	Configuration des portes		
	Serrures	0	

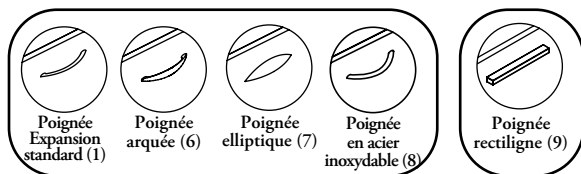
 Portes doubles verrouillables

 Ne peut être fermée à clé

composantes des armoires de rangement

Poignées

- Cinq styles de poignées sont offerts :



- Interchangeables dans une même catégorie.
- Les trous des poignées sont distants de 128 mm.
- L'espace pour la main varie selon la poignée :
 - Expansion standard (1) = 16 mm
 - Arquée (6) = 20 mm
 - Elliptique (7) = 20 mm
 - Acier inoxydable (8) = 26 mm
 - Rectiligne (9) = 15 mm
- Les poignées rectilignes sont centrées horizontalement sur les portes les autres poignées sont verticales.
- Les poignées sont offertes dans les couleurs Foundation, Accent et Mica (à l'exception des poignées en acier inoxydable).

Charnières

- Les charnières standard (S) autorisent une ouverture des portes à 120°.
- Les charnières à extension complète (F) autorisent une ouverture à 170°.

Portes

- Les armoires de 12 po de largeur sont livrées sans porte.
- Les armoires de 24 po à 36 po de largeur sont livrées avec ou sans portes.
- Les serrures et les clés sont facultatives et ne sont offertes que dans une finition chrome brossé.
- Offertes dans les couleurs de stratifiés Source, de stratifiés Foundation (avec une garniture droite) et de teintures Flintwood (avec une garniture plate en Flintwood assortie).

Caissons

Offerts dans les couleurs de stratifiés Source seulement.

Dos en retrait

- Permet d'accéder aux éléments fonctionnels du mur.
- Non recommandé si le dos est visible d'un corridor.

Tablettes

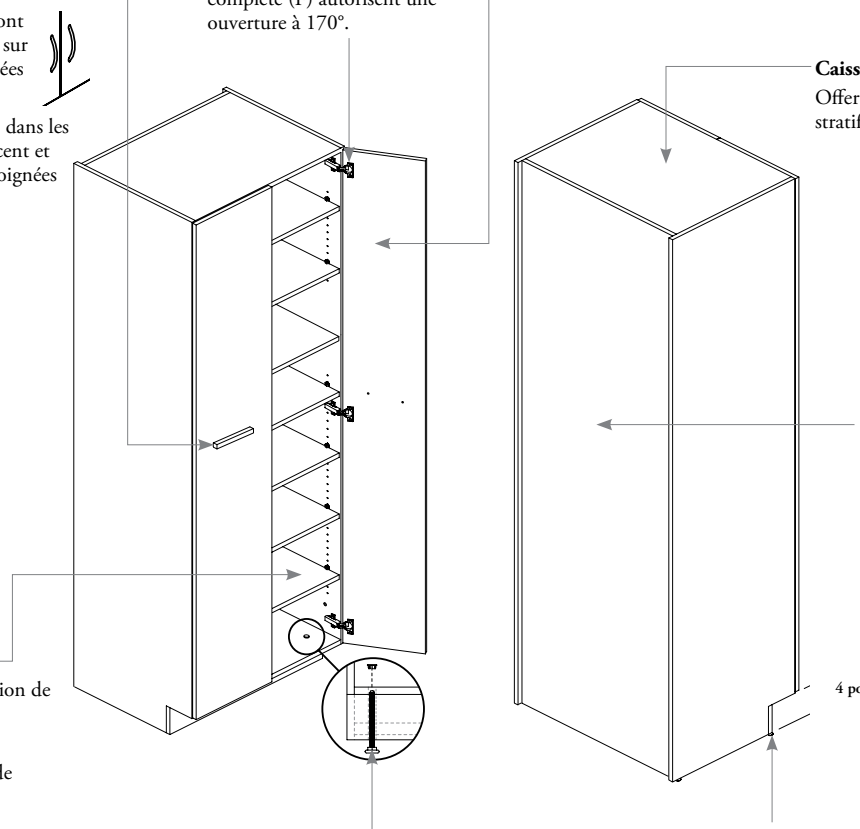
- Le nombre varie en fonction de la hauteur de l'armoire.
- Les tablettes réglables et fixes ont toujours 24 po de profondeur.
- 11/16 po d'épaisseur.
- Livrées avec des supports de blocage des tablettes.
- Des tablettes pour armoires (RHASC) peuvent être commandées séparément; indiquer la largeur de l'armoire.
- Les parois intérieures des panneaux latéraux sont munies de trous par intervalles de 1 1/4 po permettant d'ajuster la hauteur des tablettes.
- Offertes dans les couleurs de stratifiés Source seulement.

Pattes de nivellement

- Plage de mise à niveau de 3 po.
- Réglables par l'intérieur des armoires une fois que celles-ci sont installées.

Coup-de-pied

A la même apparence que les armoires inférieures adjacentes.

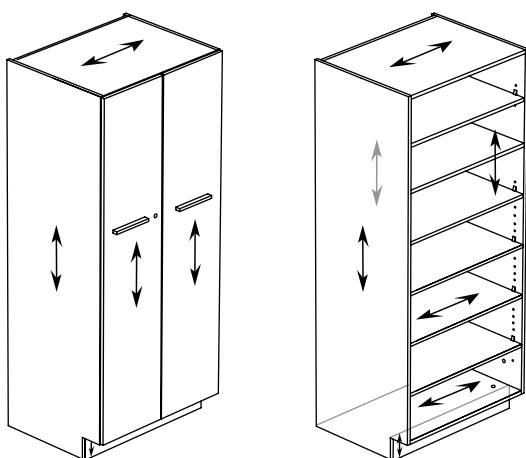
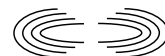


fil du bois



- Le fil ou le motif n'est pas « centré » par rapport aux unités de rangement.
- Stratifiés Source, stratifié Foundation et Flintwood (Standard, Finegrain et Straightgrain) compris.
- Le fil du bois des tiroirs et des portes est toujours vertical.

Motifs des stratifiés ← → = fil du bois =



accessoires

accessoires

RENSEIGNEMENTS PRÉLIMINAIRES SUR LES ACCESSOIRES40

renseignements préliminaires sur les accessoires

Les accessoires servent à former un aménagement complet; ils sont faciles à configurer, à commander et à installer. Les jonctions servent à fermer l'espace entre les armoires et le mur, et les bandeaux, entre les armoires et le plafond.



- Les dimensions indiquées sont les dimensions réelles des produits finis.
- Les jonctions et les bandeaux sont dotés de trous qui permettent de les fixer aux armoires.

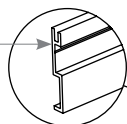
accessoires pour rangements murales

Jonction latérale pour armoire murale (RHAFS)

- S'aligne sur le devant de porte ou sur le caisson.
- Réversible.
- Doit être coupée sur place de manière à s'ajuster parfaitement au mur.
- Offerte dans les couleurs de stratifiés Source, de stratifiés Foundation et de teintures Flintwood.

Support mural (RHAWS)

- Sert à soutenir une armoire murale.
- Doit être coupé sur place.



15 po, 21 po, 24 po,
27 po, 30 po, 36 po,
42, po 48 po haut.

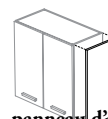
12 po, 15 po, 18 po,
21 po, 24 po, 27 po,
30 po, 33 po, 36 po,
42, po 48 po larg.

12 po, 15 po,
24 po prof.

12 po ou
15 po prof. —

15 po, 21 po, 24 po,
27 po, 30 po, 36 po,
42, po 48 po haut.

**Panneau d'extrémité en métal
pour armoire murale (RHAEP) ou**



**panneau d'extrémité en stratifié
pour armoire murale (RHALEP)**

- Assure la finition d'une rangée d'armoires murales en dissimulant l'espace de 3/4 po requis pour l'installation.
- Le panneau d'extrémité en métal de 2,5 mm n'est pas réversible.
- Le panneau d'extrémité en stratifié à 11 /16 po d'épaisseur est réversible.
- Le panneau en métal est offert dans les couleurs de peinture en poudre Foundation, Mica et Accent; le panneau en stratifié, dans les couleurs de stratifiés Source, de stratifiés Foundation et de teintures Flintwood.



**Ensemble de supports
Altos pour armoire murale
(RHABC)**

- Sert à soutenir une armoire murale sur une cloison Altos seulement.
- Offert dans les couleurs Foundation, Accent et Mica.

renseignements préliminaires sur les accessoires (suite)

accessoires pour armoires inférieures

Dessus de comptoir (RHACT), dosseret (RHABSH) et dosseret latéral (RHABSC)

- 1 3/16 po (3 mm) d'épaisseur; garniture sur tous les côtés.
- Offerts en versions standard ou résistant à l'eau.
- Peuvent être coupés le long du mur pour une installation parfaite.
- Le dessus de comptoir en porte-à-faux **ne peut pas** dépasser 36 po. Soutenir à l'aide d'une armoire inférieure, d'un support de dessus de comptoir (RHACTB) ou d'un support d'extrémité (RHAEG) approprié.

- Le dosseret latéral s'installe sur le côté d'une surface, dans le sens de la profondeur, et est joint au dosseret.
- Offerts dans les couleurs de stratifiés Foundation et de teintures Flintwood.

Remarque : Le Flintwood ne convient pas aux surfaces résistant à l'eau. Flintwood Stains.

Support d'extrémité (RHAEG)

- Sert à soutenir l'une des extrémités d'un dessus de comptoir.
- Offert dans les couleurs de stratifiés Source, de stratifiés Foundation et de teintures Flintwood.

Jonction latérale pour armoires inférieure et de rangement (RHAEB)

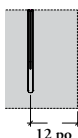
- Ne s'aligne que sur une porte ou un tiroir, et pas sur un caisson.
- Réversible.
- Doit être coupée sur place de manière à s'ajuster parfaitement au mur.
- **Ne peut pas** être installée dans un angle.
- Les devant sont offerts dans les couleurs de stratifiés Source, de stratifiés Foundation et de teintures Flintwood.

Aussi offerte :



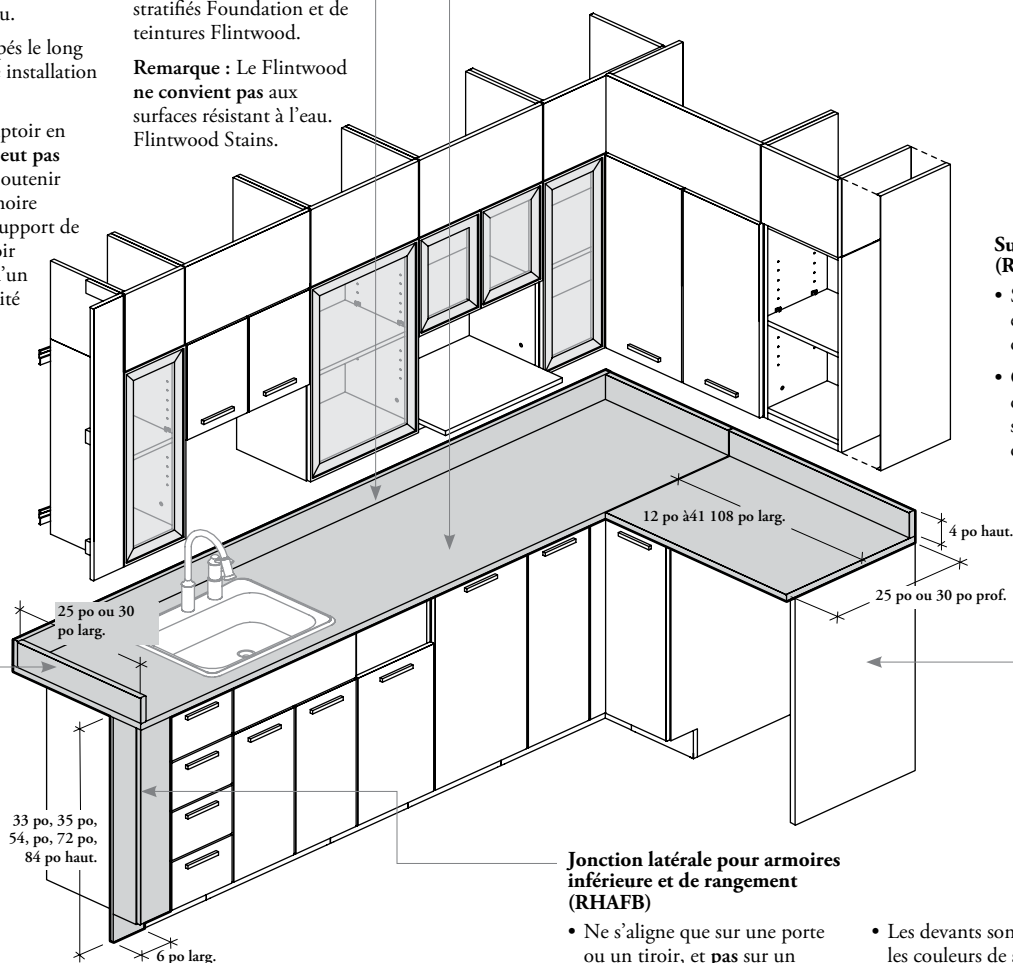
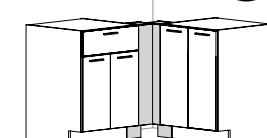
Support de dessus de comptoir (RHACTB)

- Sert à soutenir tout un dessus de comptoir ou seulement l'une de ses extrémités.
- **Ne peut pas** dépasser de plus de 12 po sous le dessus de comptoir.
- Il incombe à l'installateur de le fixer aux colombages en bois ou en métal.
- Pour les structures en bois, ne pas dépasser 32 po entre les axes centraux; pour les structures en métal, ne pas dépasser 24 po.
- Offert dans les couleurs Foundation, Accent et Mica.



Tablette pour armoire (RHASC)

- Compatible avec toutes les armoires murales, inférieures et de rangement, à l'exception des modèles RHWC, RHWCDDG, RHBCD, RHBCDF, RHBAS et RHBSW.
- **Ne convient pas** aux armoires murales de 48 po de largeur.
- 11/16 po d'épaisseur.
- Offerte seulement dans les couleurs de stratifiés Source.



guide des prix

guide des prix

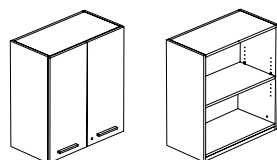
ARMOIRES MURALES	45
ARMOIRES INFÉRIEURES	65
ARMOIRES DE RANGEMENT	81
ACCESSOIRES	87

armoires murales

tableau d'ensemble des armoires murales

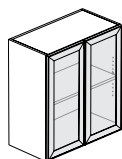
R H W S Armoire murale standard

Page 46



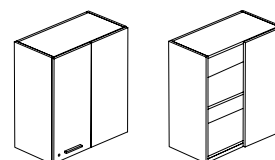
R H W S D G Armoire murale standard avec porte(s) vitrée(s)

Page 50



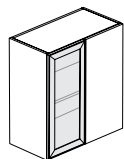
R H W C Armoire murale d'angle

Page 52



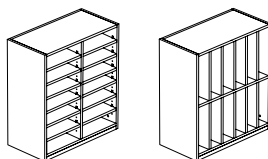
R H W C D G Armoire murale d'angle avec porte vitrée

Page 54



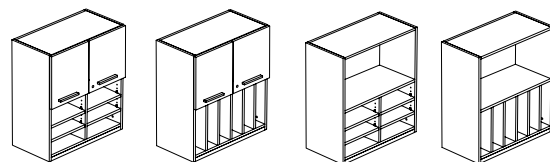
R H W P Pigeonnier mural

Page 56



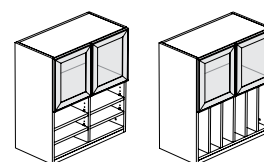
R H W H Armoire murale avec section pigeonnier

Page 58



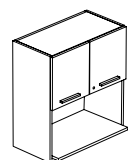
R H W H D G Armoire murale avec section pigeonnier et porte(s) vitrée(s)

Page 60



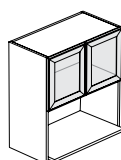
R H W M D Armoire murale avec section micro-ondes

Page 61



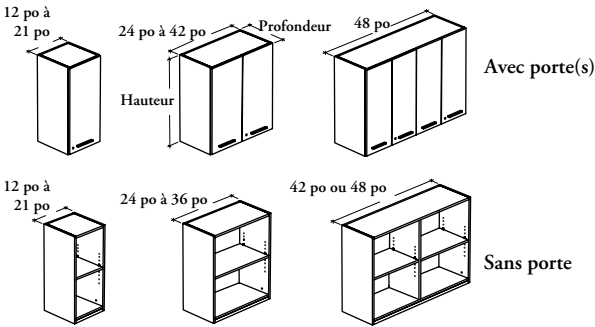
R H W M D G Armoire murale avec section micro-ondes et portes vitrées

Page 62



R H W S

Armoire murale standard



ÉLÉMENTS COMPRIS

Un caisson, poignées (selon les spécifications), serrure et clés (selon les spécifications), quincaillerie de montage et articles suivants :

	Largeur					Hauteur			
	12 po à 21 po	24 po à 36 po	42 po	48 po		15 po	24 po	30 po	36 po
Portes	1	2	2	4	Tablettes réglables	0	1	1	2
Diviseur	0	0	1	1					

ÉLÉMENTS NON COMPRIS

Supports muraux (RHAWS et RHABC).

REMARQUES

L'option Sens de l'ouverture de la porte n'est offerte que pour les armoires de 12 po à 21 po de largeur.

L'option Finition des garnitures de chants des portes ne s'applique pas aux portes en Flintwood.

L'option Finition des poignées ne s'applique pas aux poignées en acier inoxydable (8).

OPTIONS

Portes	Profondeur	Largeur	Hauteur	Sens de l'ouverture de la porte (le cas échéant)	Finition des portes (le cas échéant)	Finition des garniture de chant des portes (le cas échéant)	Finition du caisson et des tablettes	Style des charnières (le cas échéant)	Style des poignées (le cas échéant)	Finition des poignées (le cas échéant)	Style des clés
D Avec porte(s) O Sans porte	12, 15	12, 15, 18, 21, 24, 27, 30, 33, 36, 42, 48	15, 24, 30, 36	L Gauche R Droite (illustré)	Stratifié Source Stratifié Foundation Flintwood	Couleurs de garnitures	Stratifié Source	S Standard F Extension complète	1 Expansion standard 6 Arquée 7 Elliptique 8 Acier inoxydable 9 Rectiligne	Foundation Accent Mica	R Au hasard K Passe-partout N Sans serrure

COMMANDE TYPE

RHWS D	15	18	36	L	XS	ST	LE	S	9	E	R
-----------	----	----	----	---	----	----	----	---	---	---	---

DIMENSIONS
POUCES / MM

P	L	H
12 / 305	12 / 305	15 / 381
12 / 305	12 / 305	24 / 610
12 / 305	12 / 305	30 / 762
12 / 305	12 / 305	36 / 914
12 / 305	15 / 381	15 / 381
12 / 305	15 / 381	24 / 610
12 / 305	15 / 381	30 / 762
12 / 305	15 / 381	36 / 914
12 / 305	18 / 457	15 / 381
12 / 305	18 / 457	24 / 610
12 / 305	18 / 457	30 / 762
12 / 305	18 / 457	36 / 914
12 / 305	21 / 533	15 / 381
12 / 305	21 / 533	24 / 610
12 / 305	21 / 533	30 / 762
12 / 305	21 / 533	36 / 914

PRIX

SANS PORTE (O)

418
486
501
566
425
508
526
599
439
524
566
641
464
554
590
675

AVEC PORTE(S) (D)

Stratifié Source	Stratifié Foundation	Flintwood
546	599	904
692	768	1149
730	809	1214
823	914	1361
570	636	950
713	794	1185
751	833	1251
838	932	1397
625	695	1043
738	824	1228
766	853	1272
854	946	1418
703	781	1167
835	927	1389
867	962	1444
964	1073	1608

Charnières à extension complète pour les armoires de 12 po à 21 po de largeur :
Charnières à extension complète pour les armoires de 24 po à 42 po de largeur :
Charnières à extension complète pour les armoires de 48 po de largeur :
Poignées en acier inoxydable pour les armoires de 12 po à 21 po de largeur :
Poignées en acier inoxydable pour les armoires de 24 po à 42 po de largeur :
Poignées en acier inoxydable pour les armoires de 48 po de largeur :
Style des clés pour les armoires de 12 po à 42 po de largeur :
Style des clés pour les armoires de 48 po de largeur :

ajouter 28.
ajouter 56.
ajouter 112.
ajouter 28.
ajouter 56.
ajouter 112.
ajouter 49.
ajouter 96.

Suite de la grille de prix à la page suivante.

R H W S

Armoire murale standard (suite)

DIMENSIONS POUCES / MM

P	L	H
12 / 305	24 / 610	15 / 381
12 / 305	24 / 610	24 / 610
12 / 305	24 / 610	30 / 762
12 / 305	24 / 610	36 / 914
12 / 305	27 / 686	15 / 381
12 / 305	27 / 686	24 / 610
12 / 305	27 / 686	30 / 762
12 / 305	27 / 686	36 / 914
12 / 305	30 / 762	15 / 381
12 / 305	30 / 762	24 / 610
12 / 305	30 / 762	30 / 762
12 / 305	30 / 762	36 / 914
12 / 305	33 / 838	15 / 381
12 / 305	33 / 838	24 / 610
12 / 305	33 / 838	30 / 762
12 / 305	33 / 838	36 / 914
12 / 305	36 / 914	15 / 381
12 / 305	36 / 914	24 / 610
12 / 305	36 / 914	30 / 762
12 / 305	36 / 914	36 / 914
12 / 305	42 / 1067	30 / 762
12 / 305	42 / 1067	36 / 914
12 / 305	48 / 1219	30 / 762
15 / 381	12 / 305	15 / 381
15 / 381	12 / 305	24 / 610
15 / 381	12 / 305	30 / 762
15 / 381	12 / 305	36 / 914
15 / 381	15 / 381	15 / 381
15 / 381	15 / 381	24 / 610
15 / 381	15 / 381	30 / 762
15 / 381	15 / 381	36 / 914
15 / 381	18 / 457	15 / 381
15 / 381	18 / 457	24 / 610
15 / 381	18 / 457	30 / 762
15 / 381	18 / 457	36 / 914
15 / 381	21 / 533	15 / 381
15 / 381	21 / 533	24 / 610
15 / 381	21 / 533	30 / 762
15 / 381	21 / 533	36 / 914

PRIX (SUITE)

SANS PORTE (O)

475
567
618
703
493
598
641
742
515
638
664
778
526
645
703
816
553
672
729
839
937
1066
1230
425
503
542
618
451
546
566
656
464
562
599
692
493
604
625
729

AVEC PORTE(S) (D)

Stratifié Source	Stratifié Foundation	Flintwood
729	807	1212
870	964	1445
904	1005	1499
1017	1126	1694
752	835	1252
906	1003	1505
942	1043	1572
1069	1184	1775
778	866	1296
941	1042	1557
980	1086	1628
1104	1221	1836
791	877	1314
970	1075	1618
1017	1126	1694
1156	1285	1919
816	906	1357
1008	1114	1668
1052	1167	1752
1198	1320	1987
1286	1411	2074
1465	1607	2361
1804	2004	2997
570	636	950
714	794	1188
752	835	1252
843	938	1404
618	687	1025
736	822	1223
766	853	1272
876	969	1452
641	712	1069
773	856	1285
804	888	1340
904	1005	1499
729	807	1212
880	972	1462
916	1017	1527
1017	1126	1694

Charnières à extension complète pour les armoires de 12 po à 21 po de largeur :

Charnières à extension complète pour les armoires de 24 po à 42 po de largeur :

Charnières à extension complète pour les armoires de 48 po de largeur :

Poignées en acier inoxydable pour les armoires de 12 po à 21 po de largeur :

Poignées en acier inoxydable pour les armoires de 24 po à 42 po de largeur :

Poignées en acier inoxydable pour les armoires de 48 po de largeur :

Style des clés pour les armoires de 12 po à 42 po de largeur :

Style des clés pour les armoires de 48 po de largeur :

ajouter 28.

ajouter 56.

ajouter 112.

ajouter 28.

ajouter 56.

ajouter 112.

ajouter 49.

ajouter 96.

Suite de la grille de prix à la page suivante.

R H W S

Armoire murale standard
(suite)

DIMENSIONS
POUCES / MM

PRIX (SUITE)

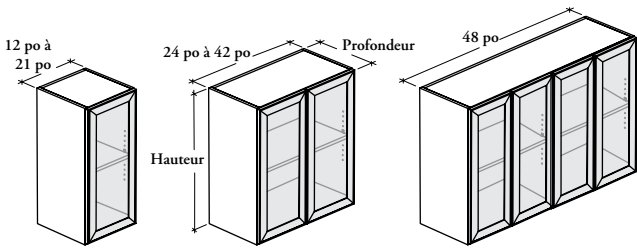
			SANS PORTE (O)	AVEC PORTE(S) (D)		
P	L	H		Stratifié Source	Stratifié Foundation	Flintwood
15 / 381	24 / 610	15 / 381	501	752	835	1252
15 / 381	24 / 610	24 / 610	610	911	1014	1519
15 / 381	24 / 610	30 / 762	664	953	1062	1587
15 / 381	24 / 610	36 / 914	766	1069	1184	1775
15 / 381	27 / 686	15 / 381	526	778	866	1296
15 / 381	27 / 686	24 / 610	641	951	1056	1577
15 / 381	27 / 686	30 / 762	692	994	1103	1650
15 / 381	27 / 686	36 / 914	804	1119	1244	1862
15 / 381	30 / 762	15 / 381	542	804	888	1340
15 / 381	30 / 762	24 / 610	680	981	1095	1636
15 / 381	30 / 762	30 / 762	714	1026	1145	1713
15 / 381	30 / 762	36 / 914	839	1166	1296	1943
15 / 381	33 / 838	15 / 381	566	826	917	1381
15 / 381	33 / 838	24 / 610	698	1018	1127	1694
15 / 381	33 / 838	30 / 762	752	1069	1184	1775
15 / 381	33 / 838	36 / 914	877	1215	1353	2027
15 / 381	36 / 914	15 / 381	575	854	946	1418
15 / 381	36 / 914	24 / 610	720	1051	1166	1751
15 / 381	36 / 914	30 / 762	778	1104	1221	1836
15 / 381	36 / 914	36 / 914	916	1267	1405	2109
15 / 381	42 / 1067	30 / 762	1009	1358	1488	2179
15 / 381	42 / 1067	36 / 914	1180	1577	1734	2528
15 / 381	48 / 1219	30 / 762	1325	1899	2117	3167

Charnières à extension complète pour les armoires de 12 po à 21 po de largeur :
Charnières à extension complète pour les armoires de 24 po à 42 po de largeur :
Charnières à extension complète pour les armoires de 48 po de largeur :
Poignées en acier inoxydable pour les armoires de 12 po à 21 po de largeur :
Poignées en acier inoxydable pour les armoires de 24 po à 42 po de largeur :
Poignées en acier inoxydable pour les armoires de 48 po de largeur :
Style des clés pour les armoires de 12 po à 42 po de largeur :
Style des clés pour les armoires de 48 po de largeur :

ajouter 28.
ajouter 56.
ajouter 112.
ajouter 28.
ajouter 56.
ajouter 112.
ajouter 49.
ajouter 96.

R H W S D G

Armoire murale standard avec porte(s) vitrée(s)



ÉLÉMENTS COMPRIS

Un caisson, quincaillerie de montage et articles suivants :

	Largeur					Hauteur			
	12 po à 21 po	24 po à 36 po	42 po	48 po		15 po	24 po	30 po	36 po
Portes	1	2	2	4	Tablettes réglables	0	1	1	2
Diviseur	0	0	1	1					

ÉLÉMENTS NON COMPRIS

Supports muraux (RHAWS et RHABC).

REMARQUES

L'option Sens de l'ouverture de la porte n'est offerte que pour les armoires de 12 po à 21 po de largeur.

OPTIONS

Profondeur	Largeur	Hauteur	Sens de l'ouverture de la porte (le cas échéant)	Finition du caisson et des tablettes	Finition du vitrage	Finition du cadre
12, 15	12, 15, 18, 21, 24, 27, 30, 33, 36, 42, 48	15, 24, 30, 36	L Gauche R Droite	Stratifié Source	CL Transparente FT Givrée	Foundation Mica

COMMANDE TYPE

RHWS DG 15	12	36	L	XM	CL	N
------------	----	----	---	----	----	---

DIMENSIONS

POUCES / MM

P L H			Transparent Givré		P L H			Transparent Givré	
12 / 305	12 / 305	15 / 381	1042	1174	12 / 305	27 / 686	15 / 381	1741	2012
12 / 305	12 / 305	24 / 610	1121	1255	12 / 305	27 / 686	24 / 610	1880	2155
12 / 305	12 / 305	30 / 762	1156	1294	12 / 305	27 / 686	30 / 762	1954	2239
12 / 305	12 / 305	36 / 914	1262	1397	12 / 305	27 / 686	36 / 914	2159	2462
12 / 305	15 / 381	15 / 381	1056	1194	12 / 305	30 / 762	15 / 381	1770	2039
12 / 305	15 / 381	24 / 610	1156	1294	12 / 305	30 / 762	24 / 610	1925	2207
12 / 305	15 / 381	30 / 762	1191	1340	12 / 305	30 / 762	30 / 762	1987	2287
12 / 305	15 / 381	36 / 914	1325	1494	12 / 305	30 / 762	36 / 914	2221	2559
12 / 305	18 / 457	15 / 381	1075	1213	12 / 305	33 / 838	15 / 381	1786	2055
12 / 305	18 / 457	24 / 610	1176	1322	12 / 305	33 / 838	24 / 610	1945	2234
12 / 305	18 / 457	30 / 762	1244	1400	12 / 305	33 / 838	30 / 762	2038	2347
12 / 305	18 / 457	36 / 914	1392	1592	12 / 305	33 / 838	36 / 914	2288	2658
12 / 305	21 / 533	15 / 381	1111	1245	12 / 305	36 / 914	15 / 381	1818	2088
12 / 305	21 / 533	24 / 610	1219	1370	12 / 305	36 / 914	24 / 610	1982	2278
12 / 305	21 / 533	30 / 762	1279	1447	12 / 305	36 / 914	30 / 762	2078	2391
12 / 305	21 / 533	36 / 914	1451	1689	12 / 305	36 / 914	36 / 914	2340	2745
12 / 305	24 / 610	15 / 381	1722	1993	12 / 305	42 / 1067	30 / 762	2263	2599
12 / 305	24 / 610	24 / 610	1841	2105	12 / 305	42 / 1067	36 / 914	2565	3039
12 / 305	24 / 610	30 / 762	1917	2194					
12 / 305	24 / 610	36 / 914	2088	2360	12 / 305	48 / 1219	30 / 762	3635	4164

Suite de la grille de prix à la page suivante.

R H W S D G

Armoire murale standard avec porte(s) vitrée(s) (suite)

DIMENSIONS

POUCES / MM

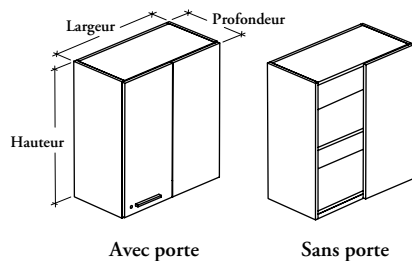
P	L	H
15 / 381	12 / 305	15 / 381
15 / 381	12 / 305	24 / 610
15 / 381	12 / 305	30 / 762
15 / 381	12 / 305	36 / 914
15 / 381	15 / 381	15 / 381
15 / 381	15 / 381	24 / 610
15 / 381	15 / 381	30 / 762
15 / 381	15 / 381	36 / 914
15 / 381	18 / 457	15 / 381
15 / 381	18 / 457	24 / 610
15 / 381	18 / 457	30 / 762
15 / 381	18 / 457	36 / 914
15 / 381	21 / 533	15 / 381
15 / 381	21 / 533	24 / 610
15 / 381	21 / 533	30 / 762
15 / 381	21 / 533	36 / 914
15 / 381	24 / 610	15 / 381
15 / 381	24 / 610	24 / 610
15 / 381	24 / 610	30 / 762
15 / 381	24 / 610	36 / 914

PRIX

Transparent	Givré	P	L	H	Transparent	Givré
1049	1185	15 / 381	27 / 686	15 / 381	1775	2047
1142	1272	15 / 381	27 / 686	24 / 610	1921	2194
1198	1336	15 / 381	27 / 686	30 / 762	2006	2293
1310	1449	15 / 381	27 / 686	36 / 914	2217	2517
1081	1219	15 / 381	30 / 762	15 / 381	1797	2070
1194	1333	15 / 381	30 / 762	24 / 610	1971	2248
1229	1382	15 / 381	30 / 762	30 / 762	2038	2332
1381	1545	15 / 381	30 / 762	36 / 914	2287	2622
1102	1232	15 / 381	33 / 838	15 / 381	1826	2098
1217	1360	15 / 381	33 / 838	24 / 610	2000	2288
1277	1436	15 / 381	33 / 838	30 / 762	2086	2391
1445	1647	15 / 381	33 / 838	36 / 914	2348	2719
1141	1272	15 / 381	36 / 914	15 / 381	1844	2112
1268	1424	15 / 381	36 / 914	24 / 610	2033	2325
1314	1480	15 / 381	36 / 914	30 / 762	2129	2443
1509	1742	15 / 381	36 / 914	36 / 914	2415	2822
1747	2019	15 / 381	42 / 1067	30 / 762	2330	2664
1880	2146	15 / 381	42 / 1067	36 / 914	2679	3148
1964	2241					
2155	2422	15 / 381	48 / 1219	30 / 762	3725	4259

R H W C

Armoire murale d'angle



ÉLÉMENTS COMPRIS

Un caisson, un panneau fixe, une porte (sur commande), poignée (selon les spécifications), serrure et clés (selon les spécifications), quincaillerie de montage et tablettes réglables comme indiqué ci-dessous :

	Hauteur		
	24 po	30 po	36 po

Tablettes réglables	1	1	2
---------------------	---	---	---

ÉLÉMENTS NON COMPRIS

Supports muraux (RHAWS et RHABC).

REMARQUES

L'option Finition des garnitures de chants de la porte et du panneau fixe ne s'applique pas aux portes et aux panneaux fixes en Flintwood.

L'option Finition de la poignée ne s'applique pas aux poignées en acier inoxydable (8).

OPTIONS

Porte	Profondeur	Largeur	Hauteur	Emplacement du panneau fixe	Finition de la porte et du panneau fixe	Finition des garnitures de chants de la porte et du pan. fixe	Finition du caisson et des tablettes	Style de la poignée (le cas échéant)	Finition de la poignée (le cas échéant)	Style des clés
D Avec porte	12, 15	24, 27, 30, 33, 36	24, 30, 36	L Gauche	Stratifié Source	Couleurs de garnitures	Stratifié Source	1 Expansion standard	Foundation	R Au hasard
O Sans porte				R Droite (illustré)	Stratifié Foundation Flintwood			6 Arquée 7 Elliptique 8 Acier inoxydable 9 Rectiligne	Accent Mica	K Passe-partout N Sans serrure

COMMANDE TYPE

RHWC D	15	36	30	R	XS	ST	LE	1	E	K
-------------------------	-----------	-----------	-----------	----------	-----------	-----------	-----------	----------	----------	----------

DIMENSIONS POUCES / MM

P	L	H
12 / 305	24 / 610	24 / 610
12 / 305	24 / 610	30 / 762
12 / 305	24 / 610	36 / 914
12 / 305	27 / 686	24 / 610
12 / 305	27 / 686	30 / 762
12 / 305	27 / 686	36 / 914
12 / 305	30 / 762	24 / 610
12 / 305	30 / 762	30 / 762
12 / 305	30 / 762	36 / 914
12 / 305	33 / 838	24 / 610
12 / 305	33 / 838	30 / 762
12 / 305	33 / 838	36 / 914
12 / 305	36 / 914	24 / 610
12 / 305	36 / 914	30 / 762
12 / 305	36 / 914	36 / 914

PRIX

SANS PORTE (O)

Stratifié Source	Stratifié Foundation	Flintwood
777	833	1252
825	877	1314
932	993	1487
828	885	1331
867	918	1386
969	1032	1549
867	930	1389
888	950	1423
1010	1073	1609
877	939	1405
932	994	1488
1049	1119	1674
903	964	1447
959	1018	1529
1088	1159	1735

DIMENSIONS POUCES / MM

P	L	H
5 / 381	24 / 610	24 / 610
5 / 381	24 / 610	30 / 762
5 / 381	24 / 610	36 / 914
5 / 381	27 / 686	24 / 610
5 / 381	27 / 686	30 / 762
5 / 381	27 / 686	36 / 914
5 / 381	30 / 762	24 / 610
5 / 381	30 / 762	30 / 762
5 / 381	30 / 762	36 / 914
5 / 381	33 / 838	24 / 610
5 / 381	33 / 838	30 / 762
5 / 381	33 / 838	36 / 914
5 / 381	36 / 914	24 / 610
5 / 381	36 / 914	30 / 762
5 / 381	36 / 914	36 / 914

PRIX

Stratifié Source	Stratifié Foundation	Flintwood
825	881	1320
877	937	1404
982	1047	1574
854	915	1369
906	963	1445
1033	1104	1658
909	971	1458
945	1008	1506
1074	1149	1722
934	999	1497
982	1047	1574
1114	1194	1780
953	1020	1529
1010	1074	1611
1166	1245	1864

Poignées en acier inoxydable : ajouter 28.

Style des clés : ajouter 49.

Suite de la grille de prix à la page suivante.

R H W C

Armoire murale d'angle

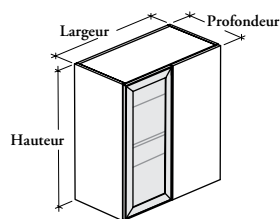
(suite)

DIMENSIONS POUCES / MM			PRIX			DIMENSIONS POUCES / MM			PRIX		
			AVEC PORTE (D)								
P	L	H	Stratifié Source	Stratifié Foundation	Flintwood	P	L	H	Stratifié Source	Stratifié Foundation	Flintwood
12 / 305	24 / 610	24 / 610	950	1043	1526	15 / 381	24 / 610	24 / 610	992	1090	1596
12 / 305	24 / 610	30 / 762	969	1075	1612	15 / 381	24 / 610	30 / 762	1024	1137	1706
12 / 305	24 / 610	36 / 914	1088	1206	1812	15 / 381	24 / 610	36 / 914	1142	1265	1899
12 / 305	27 / 686	24 / 610	982	1080	1582	15 / 381	27 / 686	24 / 610	1029	1135	1658
12 / 305	27 / 686	30 / 762	1010	1121	1683	15 / 381	27 / 686	30 / 762	1065	1173	1770
12 / 305	27 / 686	36 / 914	1142	1265	1899	15 / 381	27 / 686	36 / 914	1198	1320	1987
12 / 305	30 / 762	24 / 610	1018	1120	1637	15 / 381	30 / 762	24 / 610	1062	1172	1714
12 / 305	30 / 762	30 / 762	1049	1165	1742	15 / 381	30 / 762	30 / 762	1103	1219	1828
12 / 305	30 / 762	36 / 914	1174	1308	1964	15 / 381	30 / 762	36 / 914	1248	1385	2070
12 / 305	33 / 838	24 / 610	1048	1156	1694	15 / 381	33 / 838	24 / 610	1097	1206	1771
12 / 305	33 / 838	30 / 762	1088	1206	1812	15 / 381	33 / 838	30 / 762	1142	1265	1899
12 / 305	33 / 838	36 / 914	1232	1364	2055	15 / 381	33 / 838	36 / 914	1298	1442	2160
12 / 305	36 / 914	24 / 610	1086	1194	1747	15 / 381	36 / 914	24 / 610	1128	1245	1827
12 / 305	36 / 914	30 / 762	1126	1252	1877	15 / 381	36 / 914	30 / 762	1174	1308	1964
12 / 305	36 / 914	36 / 914	1271	1408	2113	15 / 381	36 / 914	36 / 914	1351	1496	2248

Poignées en acier inoxydable : ajouter 28.
Style des clés : ajouter 49.

R H W C D G

Armoire murale d'angle avec porte vitrée



ÉLÉMENTS COMPRIS

Un caisson, un panneau fixe, une porte, quincaillerie de montage et tablettes réglables comme indiqué ci-dessous :

Hauteur		
24 po	30 po	36 po
1	1	2

Tablettes réglables

ÉLÉMENTS NON COMPRIS

Supports muraux (RHAWS et RHABC).

REMARQUES

Ce produit n'a ni poignée ni verrou tactile. Le déflecteur en retrait permet d'ouvrir la porte.

L'option Finition des garnitures de chants du panneau fixe ne s'applique pas aux panneaux fixes en Flintwood.

OPTIONS

Profondeur	Largeur	Hauteur	Emplacement du panneau fixe	Finition du panneau fixe	Finition des garnitures de chants du panneau fixe	Finition du caisson et des tablettes	Finition du vitrage	Finition du cadre
12, 15	24, 27, 30, 33, 36	24, 30, 36	L Gauche R Droite (illustré)	Stratifié Source Stratifié Foundation Flintwood	Couleurs de garnitures	Stratifié Source	CL Transparente FT Givrée	Foundation Mica

COMMANDE TYPE

RHWCDG 15	36	36	R	RV	SS	RV	FT	E
---------------------	-----------	-----------	----------	-----------	-----------	-----------	-----------	----------

DIMENSIONS POUCES / MM

P	L	H
12 / 305	24 / 610	24 / 610
12 / 305	24 / 610	30 / 762
12 / 305	24 / 610	36 / 914
12 / 305	27 / 686	24 / 610
12 / 305	27 / 686	30 / 762
12 / 305	27 / 686	36 / 914
12 / 305	30 / 762	24 / 610
12 / 305	30 / 762	30 / 762
12 / 305	30 / 762	36 / 914
12 / 305	33 / 838	24 / 610
12 / 305	33 / 838	30 / 762
12 / 305	33 / 838	36 / 914
12 / 305	36 / 914	24 / 610
12 / 305	36 / 914	30 / 762
12 / 305	36 / 914	36 / 914

PRIX

TRANSPARENT (CL)

Stratifié Source	Stratifié Foundation	Flintwood
1415	1473	1883
1479	1533	1975
1629	1691	2192
1470	1528	1971
1529	1582	2051
1683	1746	2267
1513	1575	2037
1557	1618	2095
1737	1800	2347
1528	1588	2055
1605	1666	2167
1790	1860	2421
1556	1621	2102
1637	1700	2216
1844	1917	2500

GIVRÉ (FT)

Stratifié Source	Stratifié Foundation	Flintwood
1548	1606	2016
1618	1672	2114
1765	1827	2328
1606	1664	2107
1671	1724	2193
1837	1900	2421
1652	1714	2176
1705	1766	2243
1909	1972	2519
1670	1730	2197
1760	1821	2322
1978	2048	2609
1702	1767	2248
1797	1860	2376
2046	2119	2702

Suite de la grille de prix à la page suivante.

R H W C D G

Armoire murale d'angle avec porte vitrée (suite)

DIMENSIONS POUCES / MM

P	L	H
15 / 381	24 / 610	24 / 610
15 / 381	24 / 610	30 / 762
15 / 381	24 / 610	36 / 914
15 / 381	27 / 686	24 / 610
15 / 381	27 / 686	30 / 762
15 / 381	27 / 686	36 / 914
15 / 381	30 / 762	24 / 610
15 / 381	30 / 762	30 / 762
15 / 381	30 / 762	36 / 914
15 / 381	33 / 838	24 / 610
15 / 381	33 / 838	30 / 762
15 / 381	33 / 838	36 / 914
15 / 381	36 / 914	24 / 610
15 / 381	36 / 914	30 / 762
15 / 381	36 / 914	36 / 914

PRIX

TRANSPARENT (CL)

Stratifié Source	Stratifié Foundation	Flintwood
1460	1517	1958
1533	1591	2066
1684	1746	2278
1494	1554	2011
1570	1627	2112
1747	1818	2375
1554	1621	2105
1611	1674	2179
1804	1878	2455
1583	1652	2150
1660	1722	2251
1855	1935	2528
1608	1674	2184
1691	1756	2297
1921	2000	2626

GIVRÉ (FT)

Stratifié Source	Stratifié Foundation	Flintwood
1593	1650	2091
1669	1727	2202
1819	1881	2413
1629	1689	2146
1712	1769	2254
1901	1972	2529
1693	1760	2244
1759	1822	2327
1976	2050	2627
1727	1796	2294
1815	1877	2406
2043	2123	2716
1752	1818	2328
1849	1914	2455
2123	2202	2828

R H W P
Pigeonnier mural

Cette armoire permet d'accéder facilement au courrier ou aux formulaires.

ÉLÉMENTS COMPRIS

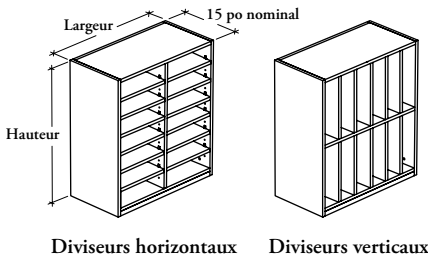
Un caisson, diviseurs (selon les spécifications) et quincaillerie de montage.

ÉLÉMENTS NON COMPRIS

Supports muraux (RHAWS et RHABC).

REMARQUES

Les diviseurs horizontaux en métal sont de la même couleur que les caissons.



OPTIONS

Sens des diviseurs	Profondeur	Largeur	Hauteur	Finition du caisson
H Horizontaux en stratifié V Verticaux en stratifié M Horizontaux en métal	15	12, 15, 18, 21, 24, 27, 30, 33, 36	30, 36	Stratifié Source

COMMANDE TYPE

RHWP H	15	24	36	LE
---------------	-----------	-----------	-----------	-----------

DIMENSIONS
POUCES / MM

P	L	H
15 / 381	12 / 305	30 / 762
15 / 381	12 / 305	36 / 914
15 / 381	15 / 381	30 / 762
15 / 381	15 / 381	36 / 914
15 / 381	18 / 457	30 / 762
15 / 381	18 / 457	36 / 914
15 / 381	21 / 533	30 / 762
15 / 381	21 / 533	36 / 914
15 / 381	24 / 610	30 / 762
15 / 381	24 / 610	36 / 914

PRIX

HORIZONTALS EN STRATIFIÉ (H)	VERTICAUX EN STRATIFIÉ (V)	HORIZONTALS EN MÉTAL (M)
714	703	777
804	804	886
766	809	898
867	927	1025
816	839	933
927	964	1069
980	927	1025
1026	1075	1194
1034	1026	1137
1075	1198	1320

Suite de la grille de prix à la page suivante.

R H W P

Pigeonnier mural (suite)

DIMENSIONS POUCES / MM

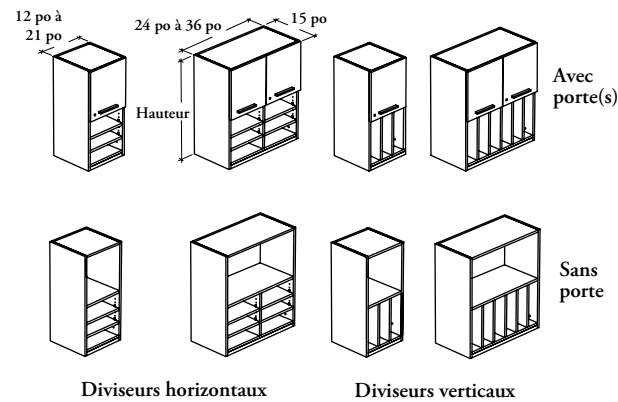
P	L	H
15 / 381	27 / 686	30 / 762
15 / 381	27 / 686	36 / 914
15 / 381	30 / 762	30 / 762
15 / 381	30 / 762	36 / 914
15 / 381	33 / 838	30 / 762
15 / 381	33 / 838	36 / 914
15 / 381	36 / 914	30 / 762
15 / 381	36 / 914	36 / 914

PRIX

HORIZONTALAUX EN STRATIFIÉ (H)	VERTICAUX EN STRATIFIÉ (V)	HORIZONTALAUX EN MÉTAL (M)
1081	1069	1180
1126	1225	1357
1245	1145	1265
1415	1354	1497
1294	1245	1380
1481	1451	1607
1345	1404	1554
1554	1554	1721

R H W H

Armoire murale avec section pigeonnier



Cette armoire offre de l'espace de rangement en plus de permettre d'accéder facilement au courrier ou aux formulaires.

ÉLÉMENTS COMPRIS

Un caisson, porte(s) (selon les spécifications), diviseurs (selon les spécifications), une tablette réglable (armoire de 36 po de hauteur), poignées (selon les spécifications), serrure et clés (selon les spécifications), quincaillerie de montage et portes suivantes :

Largeur									
12 po	15 po	18 po	21 po	24 po	27 po	30 po	33 po	36 po	
1	1	1	1	2	2	2	2	2	Portes

ÉLÉMENTS NON COMPRIS

Supports muraux (RHAWS et RHABC).

REMARQUES

L'option Sens de l'ouverture de la porte n'est offerte que pour les armoires de 12 po à 21 po de largeur.

L'option Finition des garnitures de chants des portes ne s'applique pas aux portes en Flintwood.

L'option Finition des poignées ne s'applique pas aux poignées en acier inoxydable (8).

Les diviseurs horizontaux en métal sont de la même couleur que les caissons.

OPTIONS

Portes	Sens des diviseurs	Profondeur	Largeur	Hauteur	Sens de l'ouvert. de la porte (le cas échéant)	Finition des portes (le cas échéant)	Finition des garn. de chants des portes (le cas échéant)	Finition du caisson et de la tablette (le cas échéant)	Style des charnières (le cas échéant)	Style des poignées (le cas échéant)	Finition des poignées (le cas échéant)	Style des clés
D Avec porte(s) O Sans porte	H Horizontaux en stratifié V Verticaux en stratifié M Horizontaux en métal	15	12, 15, 18, 21, 24, 27, 30, 33, 36	30, 36	L Gauche R Droite (illustré)	Stratifié Source Stratifié Foundation Flintwood	Couleurs de garnitures	Stratifié Source	S Standard F Extension complète	1 Expansion standard 6 Arquée 7 Elliptique 8 Acier inoxydable 9 Rectiligne	Foundation Accent Mica	R Au hasard K Passe-partout N Sans serrure

COMMANDE TYPE

RHWH D	H	15	15	36	R	XS	ST	LE	S	1	E	R
-------------------------	----------	-----------	-----------	-----------	----------	-----------	-----------	-----------	----------	----------	----------	----------

DIMENSIONS
POUCES / MM

P	L	H
15 / 381	12 / 305	30 / 762
15 / 381	12 / 305	36 / 914
15 / 381	15 / 381	30 / 762
15 / 381	15 / 381	36 / 914
15 / 381	18 / 457	30 / 762
15 / 381	18 / 457	36 / 914

PRIX

SANS PORTE (O)		
HORIZONTAUX EN STRATIFIÉ (H)	VERTICAUX EN STRATIFIÉ (V)	HORIZONTAUX EN MÉTAL (M)
632	658	661
711	736	746
666	742	751
749	812	824
711	760	771
802	854	864

Charnières à extension complète pour les armoires de 12 po à 21 po de largeur :

Charnières à extension complète pour les armoires de 24 po à 36 po de largeur :

Poignées en acier inoxydable pour les armoires de 12 po à 21 po de largeur :

Poignées en acier inoxydable pour les armoires de 24 po à 36 po de largeur :

Style des clés :

ajouter 28.

ajouter 56.

ajouter 28.

ajouter 56.

ajouter 49.

Suite de la grille de prix à la page suivante.

R H W H

Armoire murale avec section pigeonnier (suite)

DIMENSIONS POUCES / MM

P	L	H
15 / 381	21 / 533	30 / 762
15 / 381	21 / 533	36 / 914
15 / 381	24 / 610	30 / 762
15 / 381	24 / 610	36 / 914
15 / 381	27 / 686	30 / 762
15 / 381	27 / 686	36 / 914
15 / 381	30 / 762	30 / 762
15 / 381	30 / 762	36 / 914
15 / 381	33 / 838	30 / 762
15 / 381	33 / 838	36 / 914
15 / 381	36 / 914	30 / 762
15 / 381	36 / 914	36 / 914

PRIX

SANS PORTE (O) (SUITE)

HORIZONTALS EN STRATIFIÉ (H)	VERTICAUX EN STRATIFIÉ (V)	HORIZONTALS EN MÉTAL (M)
812	825	833
888	932	941
854	888	903
959	996	1008
888	932	941
1010	1033	1044
969	996	1008
1088	1114	1125
1010	1065	1074
1126	1198	1206
1049	1142	1154
1174	1271	1286

AVEC PORTE(S) (D)

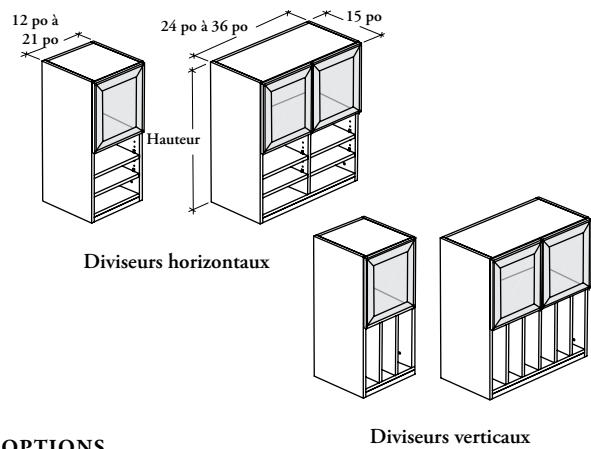
			HORIZONTALS EN STRATIFIÉ (H)			VERTICAUX EN STRATIFIÉ (V)			HORIZONTALS EN MÉTAL (M)		
			Stratifié Source	Stratifié Foundation	Flintwood	Stratifié Source	Stratifié Foundation	Flintwood	Stratifié Source	Stratifié Foundation	Flintwood
15 / 381	12 / 305	30 / 762	775	824	1240	802	854	1275	808	864	1293
15 / 381	12 / 305	36 / 914	854	907	1358	877	937	1401	885	946	1415
15 / 381	15 / 381	30 / 762	812	867	1299	886	946	1418	899	958	1434
15 / 381	15 / 381	36 / 914	906	963	1445	969	1033	1550	980	1044	1570
15 / 381	18 / 457	30 / 762	867	922	1386	917	980	1464	930	993	1479
15 / 381	18 / 457	36 / 914	969	1033	1550	1024	1089	1636	1033	1102	1652
15 / 381	21 / 533	30 / 762	1065	1128	1695	1074	1149	1720	1087	1160	1735
15 / 381	21 / 533	36 / 914	1156	1225	1844	1198	1268	1902	1206	1285	1921
15 / 381	24 / 610	30 / 762	1103	1168	1756	1142	1214	1820	1154	1225	1840
15 / 381	24 / 610	36 / 914	1232	1310	1971	1271	1354	2031	1286	1366	2051
15 / 381	27 / 686	30 / 762	1142	1214	1820	1174	1256	1889	1191	1268	1908
15 / 381	27 / 686	36 / 914	1291	1364	2055	1308	1395	2095	1322	1408	2117
15 / 381	30 / 762	30 / 762	1232	1310	1971	1256	1342	2011	1268	1354	2033
15 / 381	30 / 762	36 / 914	1381	1462	2200	1401	1493	2236	1415	1509	2260
15 / 381	33 / 838	30 / 762	1291	1364	2055	1341	1425	2138	1353	1439	2162
15 / 381	33 / 838	36 / 914	1413	1505	2262	1484	1577	2365	1497	1591	2388
15 / 381	36 / 914	30 / 762	1308	1395	2095	1401	1493	2236	1415	1509	2260
15 / 381	36 / 914	36 / 914	1401	1493	2236	1494	1591	2388	1512	1608	2413

Charnières à extension complète pour les armoires de 12 po à 21 po de largeur :
 Charnières à extension complète pour les armoires de 24 po à 36 po de largeur :
 Poignées en acier inoxydable pour les armoires de 12 po à 21 po de largeur :
 Poignées en acier inoxydable pour les armoires de 24 po à 36 po de largeur :
 Style des clés :

ajouter 28.
 ajouter 56.
 ajouter 28.
 ajouter 56.
 ajouter 49.

R H W H D G

Armoire murale avec section pigeonnier et porte(s) vitrée(s)



Cette armoire offre de l'espace de rangement en plus de permettre d'accéder facilement au courrier ou aux formulaires.

ÉLÉMENTS COMPRIS

Un caisson, porte(s) (selon les spécifications), diviseurs (selon les spécifications), une tablette réglable (armoire de 36 po de hauteur), quincaillerie de montage et portes suivantes :

Largeur									
12 po	15 po	18 po	21 po	24 po	27 po	30 po	33 po	36 po	
1	1	1	1	2	2	2	2	2	

Portes

ÉLÉMENTS NON COMPRIS

Supports muraux (RHAWS et RHABC).

REMARQUES

L'option Sens de l'ouverture de la porte n'est offerte que pour les armoires de 12 po à 21 po de largeur.

Les diviseurs horizontaux en métal sont de la même couleur que les caissons.

OPTIONS

Sens des diviseurs	Profondeur	Largeur	Hauteur	Sens de l'ouverture de la porte (le cas échéant)	Finition du caisson et de la tablette	Finition du vitrage	Finition du cadre
H Horizontaux en stratifié V Verticaux en stratifié M Horizontaux en métal	15	12, 15, 18, 21, 24, 27, 30, 33, 36	30, 36	L Gauche R Droite	Stratifié Source	CL Transparente FT Givrée	Foundation Mica

COMMANDE TYPE

RHWH DG V	15	15	36	L	XS	FT	E
----------------------------	-----------	-----------	-----------	----------	-----------	-----------	----------

DIMENSIONS
POUCES / MM

P	L	H
15 / 381	12 / 305	30 / 762
15 / 381	12 / 305	36 / 914
15 / 381	15 / 381	30 / 762
15 / 381	15 / 381	36 / 914
15 / 381	18 / 457	30 / 762
15 / 381	18 / 457	36 / 914
15 / 381	21 / 533	30 / 762
15 / 381	21 / 533	36 / 914
15 / 381	24 / 610	30 / 762
15 / 381	24 / 610	36 / 914

PRIX

Transparent	Givré	P	L	H	Transparent	Givré
1286	1419	15 / 381	27 / 686	30 / 762	2186	2455
1357	1491	15 / 381	27 / 686	36 / 914	2280	2546
1380	1512	15 / 381	30 / 762	30 / 762	2255	2528
1442	1575	15 / 381	30 / 762	36 / 914	2365	2627
1400	1534	15 / 381	33 / 838	30 / 762	2328	2601
1488	1619	15 / 381	33 / 838	36 / 914	2451	2713
1475	1608	15 / 381	36 / 914	30 / 762	2413	2685
1574	1706	15 / 381	36 / 914	36 / 914	2537	2796
2139	2413					
2236	2503					

Cette armoire offre de l'espace de rangement en plus de permettre d'accéder facilement à un four à micro-ondes.

ÉLÉMENTS COMPRIS

Un caisson, deux portes, poignées (selon les spécifications), serrure et clés (selon les spécifications), quincaillerie de montage et tablette réglable comme indiqué ci-dessous :

	Hauteur	
	30 po	36 po
Tablette réglable	0	1

ÉLÉMENTS NON COMPRIS

Supports muraux (RHAWS et RHABC).

REMARQUES

C'est l'installateur qui doit pratiquer la découpe qui permet le passage du fil.

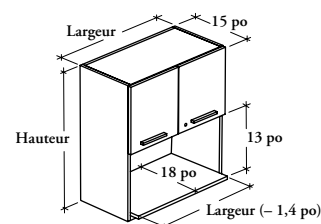
L'option Finition des garnitures de chants des portes ne s'applique pas aux portes en Flintwood.

L'option Finition des poignées ne s'applique pas aux poignées en acier inoxydable (8).

La largeur à l'intérieur du caisson est de 1,4 po inférieure à celle du caisson commandé.

R H W M D

Armoire murale avec section micro-ondes



OPTIONS

Profondeur	Largeur	Hauteur	Finition des portes	Finition des garnitures de chants des portes	Finition du caisson et de la tablette	Style des charnières	Style des poignées	Finition des poignées (le cas échéant)	Style des clés
15	24, 27, 30, 33, 36	30, 36	Stratifié Source Stratifié Foundation Flintwood	Couleurs de garnitures	Stratifié Source	S Standard F Extension complète	1 Expansion standard 6 Arquée 7 Elliptique 8 Acier inoxydable 9 Rectiligne	Foundation Accent Mica	R Au hasard K Passe-partout N Sans serrure

COMMANDE TYPE

RHWMD 15	24	36	XS	ST	LE	S	9	E	R
--------------------	-----------	-----------	-----------	-----------	-----------	----------	----------	----------	----------

DIMENSIONS POUCES / MM

P	L	H
15 / 381	24 / 610	30 / 762
15 / 381	24 / 610	36 / 914
15 / 381	27 / 686	30 / 762
15 / 381	27 / 686	36 / 914
15 / 381	30 / 762	30 / 762
15 / 381	30 / 762	36 / 914
15 / 381	33 / 838	30 / 762
15 / 381	33 / 838	36 / 914
15 / 381	36 / 914	30 / 762
15 / 381	36 / 914	36 / 914

PRIX

Stratifié Source	Stratifié Foundation	Flintwood
933	1040	1553
1048	1165	1746
971	1081	1621
1102	1221	1831
997	1114	1664
1141	1265	1899
1040	1154	1730
1191	1322	1980
1075	1197	1790
1244	1382	2066

Charnières à extension complète :

Poignées en acier inoxydable :

Style des clés :

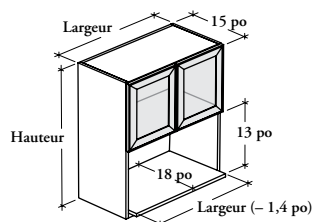
ajouter 56.

ajouter 56.

ajouter 49.

R H W M D G

Armoire murale avec section micro-ondes et portes vitrées



Cette armoire offre de l'espace de rangement en plus de permettre d'accéder facilement à un four à micro-ondes.

ÉLÉMENTS COMPRIS

Un caisson, deux portes, quincaillerie de montage et tablette réglable comme indiqué ci-dessous :

	Hauteur	
	30 po	36 po
Tablette réglable	0	1

ÉLÉMENTS NON COMPRIS

Supports muraux (RHAWS et RHABC).

REMARQUES

C'est l'installateur qui doit pratiquer la découpe qui permet le passage du fil.

La largeur à l'intérieur du caisson est de 1,4 po inférieure à celle du caisson commandé.

OPTIONS

Profondeur	Largeur	Hauteur	Finition du caisson et de la tablette	Finition du vitrage	Finition du cadre
15	24, 27, 30, 33, 36	30, 36	Stratifié Source	CL Transparente FT Givrée	Foundation Mica

COMMANDE TYPE

RHWMDG 15	24	30	LE	CL	E
-----------	----	----	----	----	---

DIMENSIONS POUCES / MM

P	L	H
15 / 381	24 / 610	30 / 762
15 / 381	24 / 610	36 / 914
15 / 381	27 / 686	30 / 762
15 / 381	27 / 686	36 / 914
15 / 381	30 / 762	30 / 762
15 / 381	30 / 762	36 / 914
15 / 381	33 / 838	30 / 762
15 / 381	33 / 838	36 / 914
15 / 381	36 / 914	30 / 762
15 / 381	36 / 914	36 / 914

PRIX

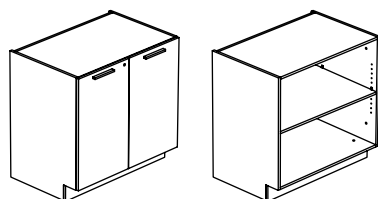
Transparent	Givré
1921	2194
2003	2265
1971	2239
2055	2319
1984	2255
2088	2352
2014	2288
2139	2406
2075	2347
2266	2528

armoires murales

tableau d'ensemble des armoires inférieures

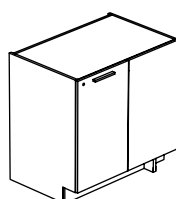
R H B S Armoire inférieure standard

Page 66



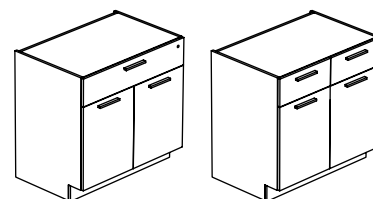
R H B C D Armoire inférieure d'angle

Page 68



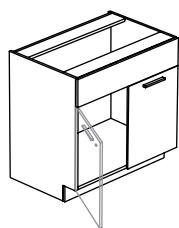
R H B D Armoire inférieure avec tiroir(s) et porte(s)

Page 70



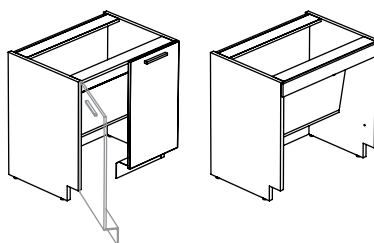
R H B D F Armoire pour évier, avec portes

Page 72



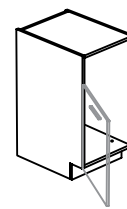
R H B A S Armoire pour évier, pour personnes à mobilité réduite

Page 73



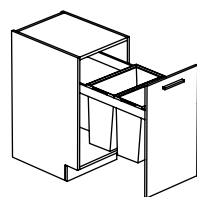
R H B S W Armoire inférieure pour poubelle et bac de recyclage

Page 74



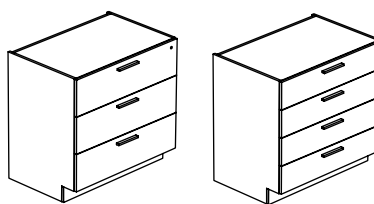
R H B R C Armoire inférieure avec poubelle et bac de recyclage intégrés

Page 75




R H B W Armoire inférieure avec tiroirs

Page 76



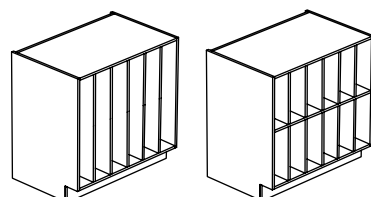
R H B C P Armoire inférieure combinée

Page 77



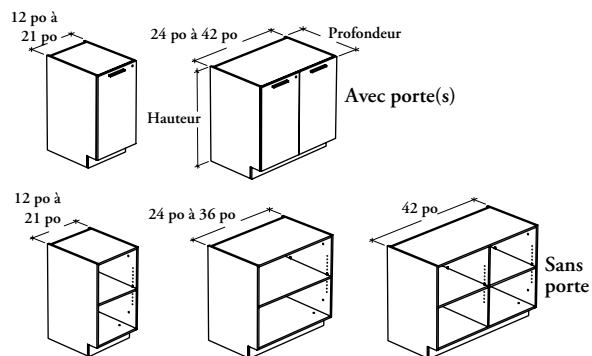
R H B P Pigeonnier inférieur

Page 78



R H B S

Armoire inférieure standard



ÉLÉMENTS COMPRIS

Un caisson, une tablette réglable, poignées (selon les spécifications), serrure et clés (selon les spécifications), pattes de nivellement, quincaillerie et articles suivants :

	Largeur		
	12 po à 21 po	24 po à 36 po	42 po
Portes	1	2	2
Diviseur	0	0	1

ÉLÉMENTS NON COMPRIS

Dessus de comptoir.

REMARQUES

L'option Sens de l'ouverture de la porte n'est offerte que pour les armoires de 12 po à 21 po de largeur.

L'option Finition des garnitures de chants des portes ne s'applique pas aux portes en Flintwood.

L'option Finition des poignées ne s'applique pas aux poignées en acier inoxydable (8).

Les armoires inférieures de 24 po et 29 po de profondeur sont livrées avec une tablette réglable de 24 po seulement.

OPTIONS

Portes	Profondeur	Largeur	Hauteur	Sens de l'ouverture de la porte (le cas échéant)	Finition des portes (le cas échéant)	Finition des garnitures de chants des portes (le cas échéant)	Finition du caisson et de la tablette	Style des charnières (le cas échéant)	Style des poignées (le cas échéant)	Finition des poignées (le cas échéant)	Style des clés
D Avec porte(s) O Sans porte	24, 29	12, 15, 18, 21, 24, 27, 30, 33, 36, 42	33, 35	L Gauche (illustré) R Droite	Stratifié Source Stratifié Foundation Flintwood	Couleurs de garnitures	Stratifié Source	S Standard F Extension complète	1 Expansion standard 6 Arquée 7 Elliptique 8 Acier inoxydable 9 Rectiligne	Foundation Accent Mica	R Au hasard K Passe-partout N Sans serrure

COMMANDE TYPE

RHBS D	24	18	35	L	XS	ST	XS	F	9	E	K
-------------------------	-----------	-----------	-----------	----------	-----------	-----------	-----------	----------	----------	----------	----------

DIMENSIONS – PO

X 25,4 = MM

PRIX

			SANS PORTE (O)	AVEC PORTE(S) (D)		
P	L	H		Stratifié Source	Stratifié Foundation	Flintwood
24	12	33 / 35	766	904	995	1490
24	15	33 / 35	804	953	1049	1575
24	18	33 / 35	854	1017	1120	1675
24	21	33 / 35	888	1156	1268	1902
24	24	33 / 35	942	1215	1341	2007
24	27	33 / 35	980	1267	1395	2088
24	30	33 / 35	1017	1314	1449	2172
24	33	33 / 35	1069	1382	1519	2274
24	36	33 / 35	1104	1431	1575	2360
24	42	33 / 35	1451	1820	2007	3010

Charnières à extension complète pour les armoires de 12 po à 21 po de largeur :

ajouter 28.

Charnières à extension complète pour les armoires de 24 po à 42 po de largeur :

ajouter 56.

Poignées en acier inoxydable pour les armoires de 12 po à 21 po de largeur :

ajouter 28.

Poignées en acier inoxydable pour les armoires de 24 po à 42 po de largeur :

ajouter 56.

Style des clés :

ajouter 49.

Suite de la grille de prix à la page suivante.

R H B S

Armoire inférieure standard (suite)

DIMENSIONS – PO X 25,4 = MM

P	L	H
29	12	33 / 35
29	15	33 / 35
29	18	33 / 35
29	21	33 / 35
29	24	33 / 35
29	27	33 / 35
29	30	33 / 35
29	33	33 / 35
29	36	33 / 35
29	42	33 / 35

PRIX

SANS PORTE (O)

1051
1111
1184
1241
1307
1362
1423
1491
1546
1877

AVEC PORTE(S) (D)

Stratifié Source	Stratifié Foundation	Flintwood
1200	1319	1975
1267	1400	2094
1354	1490	2225
1515	1667	2497
1596	1756	2635
1668	1834	2749
1735	1915	2861
1818	2004	2998
1888	2081	3120
2241	2468	3706

Charnières à extension complète pour les armoires de 12 po à 21 po de largeur :

Charnières à extension complète pour les armoires de 24 po à 42 po de largeur :

Poignées en acier inoxydable pour les armoires de 12 po à 21 po de largeur :

Poignées en acier inoxydable pour les armoires de 24 po à 42 po de largeur :

Style des clés :

ajouter 28.

ajouter 56.

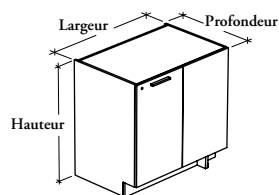
ajouter 28.

ajouter 56.

ajouter 49.

R H B C D

Armoire inférieure d'angle



ÉLÉMENTS COMPRIS

Un caisson, une porte, un panneau fixe, une tablette réglable, poignée (selon les spécifications), serrure et clés (selon les spécifications), pattes de nivellement et quincaillerie.

ÉLÉMENTS NON COMPRIS

Dessus de comptoir.

REMARQUES

L'option Finition des garnitures de chants de la porte et du panneau fixe ne s'applique pas aux portes et aux panneaux fixes en Flintwood.

L'option Finition de la poignée ne s'applique pas aux poignées en acier inoxydable (8).

Les armoires inférieures de 24 po et 29 po de profondeur sont livrées avec une tablette réglable de 24 po seulement.

OPTIONS

Profondeur	Largeur	Hauteur	Emplacement du panneau fixe	Finition de la porte et du panneau fixe	Finition des garnitures de chants de la porte et du panneau fixe	Finition du caisson et de la tablette	Style de la poignée	Finition de la poignée (le cas échéant)	Style des clés
24, 29	24, 27, 30, 33, 36	33, 35	L Gauche R Droite (illustré)	Stratifié Source Stratifié Foundation Flintwood	Couleurs de garnitures	Stratifié Source	1 Expansion standard 6 Arquée 7 Elliptique 8 Acier inoxydable 9 Rectiligne	Foundation Accent Mica	R Au hasard K Passe-partout N Sans serrure

COMMANDE TYPE

RHBCD 24	27	33	R	XS	ST	XS	1	E	R
---------------------------	-----------	-----------	----------	-----------	-----------	-----------	----------	----------	----------

DIMENSIONS – PO

X 25,4 = MM

P	L	H
24	24	33 / 35
24	27	33 / 35
24	30	33 / 35
24	33	33 / 35
24	36	33 / 35
29	24	33 / 35
29	27	33 / 35
29	30	33 / 35
29	33	33 / 35
29	36	33 / 35

PRIX

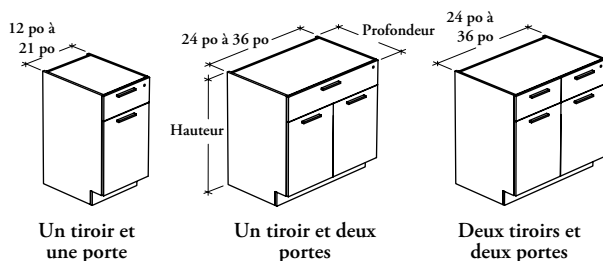
Stratifié Source	Stratifié Foundation	Flintwood
1267	1395	2088
1314	1449	2172
1362	1503	2254
1431	1575	2360
1481	1628	2441
1809	1988	2981
1881	2075	3104
1959	2159	3230
2050	2255	3384
2129	2334	3507

Poignées en acier inoxydable : ajouter 28.

Style des clés : ajouter 49.

R H B D

Armoire inférieure avec tiroir(s) et porte(s)



ÉLÉMENTS COMPRIS

Un caisson, une tablette réglable, poignées (selon les spécifications), serrure et clés (selon les spécifications), pattes de nivellement, quincaillerie et articles suivants :

Largeur	
12 po à 21 po	24 po à 36 po
Portes	1
Tiroirs	1 ou 2 (selon les spécifications)

ÉLÉMENTS NON COMPRIS

Dessus de comptoir.

REMARQUES

L'option Sens de l'ouverture de la porte n'est offerte que pour les armoires de 12 po à 21 po de largeur.

L'option Finition des garnitures de chants des devants de portes et de tiroirs ne s'applique pas aux devants de portes et de tiroirs en Flintwood.

L'option Finition des poignées ne s'applique pas aux poignées en acier inoxydable (8).

Les armoires inférieures de 24 po et 29 po de profondeur sont livrées avec une tablette réglable de 24 po seulement.

OPTIONS

Tiroirs	Profondeur	Largeur	Hauteur	Sens de l'ouverture de la porte (le cas échéant)	Finition des devants de portes et de tiroirs	Finition des garnitures de chants des devants de portes et de tiroirs	Finition du caisson et de la tablette	Style des charnières	Style des poignées	Finition des poignées (le cas échéant)	Style des clés
O Un tiroir T Deux tiroirs	24, 29	12, 15, 18, 21, 24, 27, 30, 33, 36	33, 35	L Gauche R Droite	Stratifié Source Stratifié Foundation Flintwood	Couleurs de garnitures	Stratifié Source	S Standard F Extension complète	1 Expansion standard 6 Arquée 7 Elliptique 8 Acier inoxydable 9 Rectiligne	Foundation Accent Mica	R Au hasard K Passe-partout N Sans serrure

COMMANDE TYPE

RHBD O	24	12	35	L	XS	ST	XS	S	9	E	K
-------------------------	-----------	-----------	-----------	----------	-----------	-----------	-----------	----------	----------	----------	----------

DIMENSIONS – PO

X 25,4 = MM

PRIX

			UN TIROIR (O)			DEUX TIROIRS (T)		
P	L	H	Stratifié Source	Stratifié Foundation	Flintwood	Stratifié Source	Stratifié Foundation	Flintwood
24	12	33 / 35	1206	1322	1991	s.o.	s.o.	s.o.
24	15	33 / 35	1271	1400	2102	s.o.	s.o.	s.o.
24	18	33 / 35	1351	1487	2225	s.o.	s.o.	s.o.
24	21	33 / 35	1523	1673	2511	s.o.	s.o.	s.o.
24	24	33 / 35	1587	1742	2611	1770	1945	2917
24	27	33 / 35	1652	1818	2728	1832	2019	3026
24	30	33 / 35	1730	1902	2853	1917	2106	3158
24	33	33 / 35	1812	1991	2984	2006	2207	3312
24	36	33 / 35	1872	2061	3092	2083	2291	3438

Charnières à extension complète pour les armoires de 12 po à 21 po de largeur :

Charnières à extension complète pour les armoires de 24 po à 36 po de largeur :

Poignées en acier inoxydable pour les armoires de 12 po à 21 po de largeur :

Poignées en acier inoxydable pour les armoires de 24 po à 36 po de largeur :

Style des clés :

ajouter 28.

ajouter 56.

ajouter 56.

ajouter 84 (un tiroir) ou 112 (deux tiroirs).

ajouter 49.

Suite de la grille de prix à la page suivante.

R H B D

Armoire inférieure avec tiroir(s) et porte(s) (suite)

DIMENSIONS – PO

X 25,4 = MM

P	L	H
29	12	33 / 35
29	15	33 / 35
29	18	33 / 35
29	21	33 / 35
29	24	33 / 35
29	27	33 / 35
29	30	33 / 35
29	33	33 / 35
29	36	33 / 35

PRIX

UN TIROIR (O)		
Stratifié Source	Stratifié Foundation	Flintwood
1517	1666	2505
1604	1766	2648
1706	1877	2807
1899	2086	3134
1983	2184	3270
2074	2279	3416
2168	2385	3579
2272	2501	3743
2354	2594	3883

DEUX TIROIRS (T)		
Stratifié Source	Stratifié Foundation	Flintwood
s.o.	s.o.	s.o.
s.o.	s.o.	s.o.
s.o.	s.o.	s.o.
s.o.	s.o.	s.o.
2334	2569	3854
2427	2673	4006
2540	2792	4190
2661	2929	4390
2773	3045	4572

Charnières à extension complète pour les armoires de 12 po à 21 po de largeur :

Charnières à extension complète pour les armoires de 24 po à 36 po de largeur :

Poignées en acier inoxydable pour les armoires de 12 po à 21 po de largeur :

Poignées en acier inoxydable pour les armoires de 24 po à 36 po de largeur :

Style des clés :

ajouter 28.

ajouter 56.

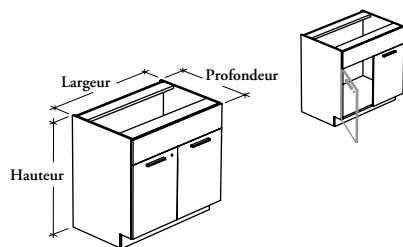
ajouter 56.

ajouter 84 (un tiroir) ou 112 (deux tiroirs).

ajouter 49.

R H B D F

Armoire pour évier, avec portes



ÉLÉMENTS COMPRIS

Un caisson, un faux devant de tiroir, deux portes, poignées (selon les spécifications), serrure et clés (selon les spécifications), pattes de nivellement et quincaillerie.

ÉLÉMENTS NON COMPRIS

Dessus de comptoir.

REMARQUES

Les personnes à mobilité réduite ne peuvent accéder que latéralement à cette armoire.

C'est l'installateur qui doit pratiquer la découpe qui permet d'installer l'évier.

L'option Finition des garnitures de chants des devants de portes et de faux tiroir ne s'applique pas aux devants de portes et de faux tiroirs en Flintwood.

L'option Finition des poignées ne s'applique pas aux poignées en acier inoxydable (8).

OPTIONS

Profondeur	Largeur	Hauteur	Finition des devants de portes et de faux tiroir	Finition des garnitures de chants des devants de portes et de faux tiroir	Finition du caisson	Style des charnières	Style des poignées	Finition des poignées (le cas échéant)	Style des clés
24, 29	24, 27, 30, 33, 36, 42	33, 35	Stratifié Source Stratifié Foundation Flintwood	Couleurs de garnitures	Stratifié Source	S Standard F Extension complète	1 Expansion standard 6 Arquée 7 Elliptique 8 Acier inoxydable 9 Rectiligne	Foundation Accent Mica	R Au hasard K Passe-partout N Sans serrure

COMMANDE TYPE

RHBD F 24	12	35	XS	ST	XS	S	9	E	K
----------------------------	-----------	-----------	-----------	-----------	-----------	----------	----------	----------	----------

DIMENSIONS – PO

X 25,4 = MM

P	L	H
24	24	33 / 35
24	27	33 / 35
24	30	33 / 35
24	33	33 / 35
24	36	33 / 35
24	42	33 / 35
29	24	33 / 35
29	27	33 / 35
29	30	33 / 35
29	33	33 / 35
29	36	33 / 35
29	42	33 / 35

PRIX

Stratifié Source	Stratifié Foundation	Flintwood
1288	1415	2124
1341	1475	2210
1388	1529	2291
1450	1596	2391
1499	1652	2476
1612	1775	2663
1591	1752	2626
1663	1827	2742
1728	1901	2851
1809	1984	2981
1874	2059	3092
2094	2302	3449

Charnières à extension complète :

Poignées en acier inoxydable :

Style des clés :

ajouter 56.

ajouter 56.

ajouter 49.

Ce produit a été spécifiquement conçu pour les personnes à mobilité réduite.

ÉLÉMENTS COMPRIS

Un caisson, un faux devant de tiroir ou deux portes (selon les spécifications), poignées (selon les spécifications), pattes de nivellement et quincaillerie.

ÉLÉMENTS NON COMPRIS

Dessus de comptoir.

REMARQUES

Les personnes à mobilité réduite peuvent parfaitement accéder à cette armoire par le devant ou latéralement.

C'est l'installateur qui doit pratiquer la découpe qui permet d'installer l'évier.

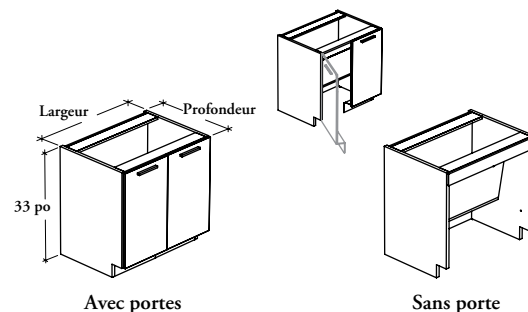
L'option Finition des garnitures de chants des devants de portes et de faux tiroir ne s'applique pas aux devants de portes et de faux tiroirs en Flintwood.

Le coup-de-pied en métal et le caisson reçoivent la même finition.

L'option Finition des poignées ne s'applique pas aux poignées en acier inoxydable (8).



RHBAS Armoire pour évier, pour personnes à mobilité réduite



OPTIONS

Portes	Profondeur	Largeur	Hauteur	Finition des devants de portes et de faux tiroir	Finition des garnitures de chants des devants de portes et de faux tiroir	Finition du caisson	Style des poignées (le cas échéant)	Finition des poignées (le cas échéant)
D Avec portes	24, 29	33, 36, 42	33	Stratifié Source	Couleurs de garnitures	Stratifié Source	1 Expansion standard	Foundation
O Sans porte				Stratifié Foundation			6 Arquée	Accent
				Flintwood			7 Elliptique	Mica
							8 Acier inoxydable	
							9 Rectiligne	

COMMANDE TYPE

RHBAS D	29	33	33	XS	ST	XS	9	E
--------------------	-----------	-----------	-----------	-----------	-----------	-----------	----------	----------

DIMENSIONS POUCES / MM

P	L	H
24 / 610	33 / 838	33 / 838
24 / 610	36 / 914	33 / 838
24 / 610	42 / 1067	33 / 838
29 / 737	33 / 838	33 / 838
29 / 737	36 / 914	33 / 838
29 / 737	42 / 1067	33 / 838

PRIX

SANS PORTE (O)

Stratifié Source	Stratifié Foundation	Flintwood
1296	1320	1451
1346	1370	1512
1458	1488	1637
1633	1666	1832
1701	1735	1909
1828	1867	2053

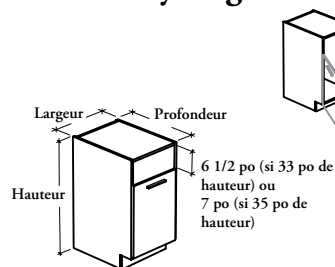
AVEC PORTES (D)

Stratifié Source	Stratifié Foundation	Flintwood
1490	1639	2459
1539	1694	2544
1655	1818	2728
1827	2011	3016
1896	2084	3128
2027	2228	3337

Poignées en acier inoxydable : ajouter 56.

R H B S W

Armoire inférieure pour poubelle et bac de recyclage



ÉLÉMENTS COMPRIS

Un caisson, une porte, poignée (selon les spécifications), pattes de nivellement et quincaillerie.

ÉLÉMENTS NON COMPRIS

Dessus de comptoir, poubelle et bac de recyclage.

REMARQUES

L'option Finition des garnitures de chants de la porte ne s'applique pas aux portes en Flintwood.

L'option Finition de la poignée ne s'applique pas aux poignées en acier inoxydable (8).

L'espace intérieur se calcule ainsi :

- soustraire 2 1/4 po de la profondeur commandée;
- soustraire 1 1/2 po de la largeur commandée;
- soustraire 12 3/4 de la hauteur commandée.

OPTIONS

Profondeur	Largeur	Hauteur	Sens de l'ouverture de la porte	Finition de la porte	Finition des garnitures de chants de la porte	Finition du caisson	Style de la poignée	Finition de la poignée (le cas échéant)
24, 29	15, 18, 21	33, 35	L Gauche (illustré) R Droite	Stratifié Source Stratifié Foundation Flintwood	Couleurs de garnitures	Stratifié Source	1 Expansion standard 6 Arquée 7 Elliptique 8 Acier inoxydable 9 Rectiligne	Foundation Accent Mica

COMMANDE TYPE

RHBSW 24	18	35	L	XS	ST	XS	6	E
-------------	----	----	---	----	----	----	---	---

DIMENSIONS – PO X 25,4 = MM

P	L	H
24	15	33 / 35
24	18	33 / 35
24	21	33 / 35
29	15	33 / 35
29	18	33 / 35
29	21	33 / 35

PRIX

Stratifié Source	Stratifié Foundation	Flintwood
962	1063	1588
1029	1128	1692
1166	1285	1921
1219	1346	2012
1303	1434	2139
1454	1604	2402

Poignées en acier inoxydable : ajouter 28.

ÉLÉMENTS COMPRIS

Un caisson, un devant escamotable, poignée (selon les spécifications), pattes de nivellement, une poubelle et un bac de recyclage gris (35 L chacun), et quincaillerie.

ÉLÉMENTS NON COMPRIS

Dessus de comptoir.

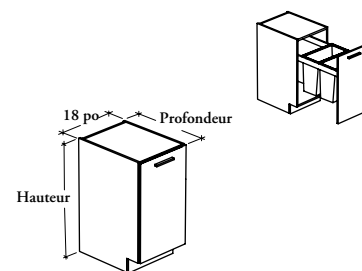
REMARQUES

L'option Finition des garnitures de chants de la porte ne s'applique pas aux portes en Flintwood.

L'option Finition de la poignée ne s'applique pas aux poignées en acier inoxydable (8).

R H B R C

Armoire inférieure avec poubelle et bac de recyclage intégrés



OPTIONS

Profondeur	Largeur	Hauteur	Finition de la porte	Finition des garni. de chants de la porte	Finition du caisson	Style de la poignée	Finition de la poignée (le cas échéant)
24, 29	18	33, 35	Stratifié Source Stratifié Foundation Flintwood	Couleurs de garnitures	Stratifié Source	1 Expansion standard 6 Arquée 7 Elliptique 8 Acier inoxydable 9 Rectiligne	Foundation Accent Mica

COMMANDE TYPE

RHBRC 24	18	33	XS	ST	XS	1	E
--------------------	-----------	-----------	-----------	-----------	-----------	----------	----------

DIMENSIONS – PO

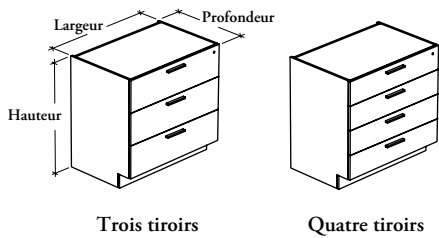
X 25,4 = MM

P	L	H	Stratifié Source	Stratifié Foundation	Flintwood
24	18	33 / 35	2975	3092	3555
29	18	33 / 35	3071	3196	3695

Poignées en acier inoxydable : ajouter 28.

R H B W

Armoire inférieure avec tiroirs



ÉLÉMENTS COMPRIS
Un caisson, trois ou quatre tiroirs (selon les spécifications), poignées (selon les spécifications), pattes de nivellement, serrure et clés (selon les spécifications), et quincaillerie.

ÉLÉMENTS NON COMPRIS
Dessus de comptoir.

REMARQUES
Lorsqu'on opte pour un style de clés, seul le tiroir supérieur peut être verrouillé.
L'option Finition des garnitures de chants des devants de tiroirs ne s'applique pas aux devants de tiroirs en Flintwood.
L'option Finition des poignées ne s'applique pas aux poignées en acier inoxydable (8).

OPTIONS

Nombre de tiroirs	Profondeur	Largeur	Hauteur	Finition des devants de tiroirs	Finition des garnitures de chants des devants de tiroirs	Finition du caisson	Style des poignées	Finition des poignées (le cas échéant)	Style des clés
T Trois tiroirs	24, 29	12, 15, 18, 21, 24, 27, 30, 33, 36	33, 35	Stratifié Source	Couleurs de garnitures	Stratifié Source	1 Expansion standard	Foundation	R Au hasard
F Quatre tiroirs				Stratifié Foundation			6 Arquée	Accent	K Passe-partout
				Flintwood			7 Elliptique	Mica	N Sans serrure
							8 Acier inoxydable		
							9 Rectiligne		

COMMANDE TYPE

RHBW T	29	33	33	XS	ST	XS	9	E	K
-------------------------	-----------	-----------	-----------	-----------	-----------	-----------	----------	----------	----------

DIMENSIONS – PO
X 25,4 = MM

P	L	H
24	12	33 / 35
24	15	33 / 35
24	18	33 / 35
24	21	33 / 35
24	24	33 / 35
24	27	33 / 35
24	30	33 / 35
24	33	33 / 35
24	36	33 / 35
29	12	33 / 35
29	15	33 / 35
29	18	33 / 35
29	21	33 / 35
29	24	33 / 35
29	27	33 / 35
29	30	33 / 35
29	33	33 / 35
29	36	33 / 35

PRIX

TROIS TIROIRS (T)		
Stratifié Source	Stratifié Foundation	Flintwood
1294	1386	2075
1342	1436	2155
1425	1527	2288
1533	1639	2459
1590	1702	2554
1639	1752	2626
1700	1818	2732
1746	1871	2805
1809	1940	2900
1684	1800	2702
1754	1879	2815
1867	1995	2993
2004	2139	3213
2083	2234	3344
2160	2304	3456
2239	2394	3596
2310	2474	3708
2394	2567	3839

QUATRE TIROIRS (F)		
Stratifié Source	Stratifié Foundation	Flintwood
1572	1675	2515
1619	1734	2601
1730	1851	2779
1869	1998	2998
1927	2066	3096
1995	2132	3198
2057	2200	3299
2117	2267	3403
2179	2329	3502
1987	2124	3188
2059	2207	3312
2201	2360	3532
2373	2539	3808
2458	2626	3945
2548	2726	4086
2634	2814	4223
2715	2913	4363
2805	2998	4503

Poignées en acier inoxydable et trois tiroirs : ajouter 84.
Poignées en acier inoxydable et quatre tiroirs : ajouter 112.
Style des clés : ajouter 49.

ÉLÉMENTS COMPRIS

Un caisson, deux tiroirs de rangement, un tiroir de classement mi-largeur, un tiroir de classement pleine largeur, deux barres de suspension, poignées (selon les spécifications), serrure et clés (selon les spécifications), pattes de nivellement et quincaillerie.

ÉLÉMENTS NON COMPRIS

Dessus de comptoir.

REMARQUES

Lorsqu'on opte pour un style de clés, seul le tiroir de classement mi-largeur est verrouillable.

Les tiroirs de classement permettent de recevoir un maximum de 15 po de dossiers en profondeur.

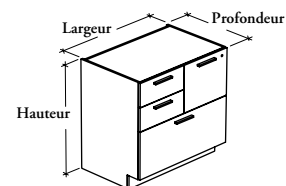
L'option Finition des garnitures de chants des devants de tiroirs ne s'applique pas aux devants de tiroirs en Flintwood.

L'option Finition des poignées ne s'applique pas aux poignées en acier inoxydable (8).

Seule la barre de suspension pour caisson lateral de 15 po (RSLB) est compatible avec ce produit.

OPTIONS

Profondeur	Largeur	Hauteur	Emplacement des tiroirs de classement	Finition des devants de tiroirs	Finition des garnitures de chants des devants de tiroirs	Finition du caisson	Style des poignées	Finition des poignées (le cas échéant)	Style des clés
24, 29	24, 27, 30, 33, 36	33, 35	L Gauche R Droite (illustré)	Stratifié Source Stratifié Foundation Flintwood	Couleurs de garnitures	Stratifié Source	1 Expansion standard 6 Arquée 7 Elliptique 8 Acier inoxydable 9 Rectiligne	Foundation Accent Mica	R Au hasard K Passe-partout K Sans serrure



COMMANDE TYPE

RHBCP 24	36	35	R	XS	ST	XS	9	E	R
--------------------	-----------	-----------	----------	-----------	-----------	-----------	----------	----------	----------

DIMENSIONS – PO

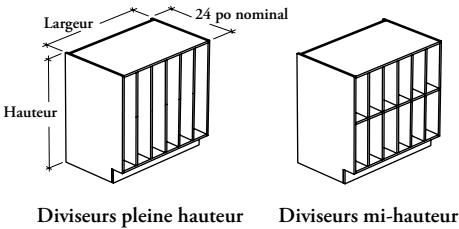
X 25,4 = MM

			PRIX		
P	L	H	Stratifié Source	Stratifié Foundation	Flintwood
24	24	33 / 35	1734	1905	2855
24	27	33 / 35	1789	1971	2947
24	30	33 / 35	1832	2019	3026
24	33	33 / 35	1893	2081	3123
24	36	33 / 35	1941	2130	3197
29	24	33 / 35	2516	2761	4148
29	27	33 / 35	2609	2870	4300
29	30	33 / 35	2689	2961	4435
29	33	33 / 35	2788	3057	4591
29	36	33 / 35	2868	3148	4727

Poignées en acier inoxydable : ajouter 112.

Style des clés : ajouter 49.

R H B P
Pigeonnier inférieur



ÉLÉMENTS COMPRIS
Un caisson avec diviseurs fixes (selon les spécifications), pattes de nivellement et quincaillerie.

ÉLÉMENTS NON COMPRIS
Dessus de comptoir.

OPTIONS

Style des diviseurs	Profondeur	Largeur	Hauteur	Finition du caisson
P Pleine hauteur S Mi-hauteur	24	12, 15, 18, 21, 24, 27, 30, 33, 36	33, 35	Stratifié Source

COMMANDE TYPE

RHBP S	24	36	35	XS
-----------	----	----	----	----

DIMENSIONS – PO
X 25,4 = MM

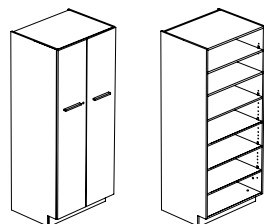
			DIVISEURS	DIVISEURS
P	L	H	PLEINE HAUTEUR (P)	MI-HAUTEUR (S)
24	12	33 / 35	1013	1056
24	15	33 / 35	1167	1223
24	18	33 / 35	1200	1267
24	21	33 / 35	1354	1441
24	24	33 / 35	1527	1608
24	27	33 / 35	1572	1652
24	30	33 / 35	1724	1836
24	33	33 / 35	1878	1995
24	36	33 / 35	2053	2163

armoires de rangement

tableau d'ensemble des armoires de rangement

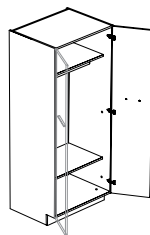
R H S S Armoire de rangement
standard

Page 82



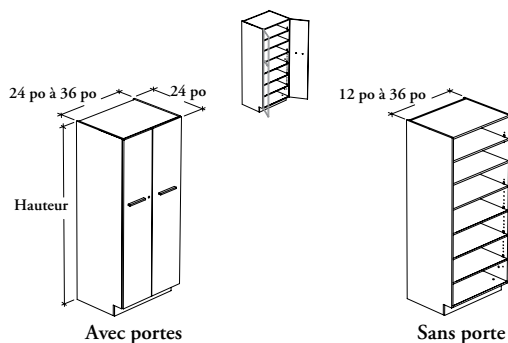
R H S W R Penderie

Page 83



R H S S

Armoire de rangement standard



L'armoire de rangement standard a une grande capacité. Elle peut être facilement combinée à d'autres armoires et offrir ainsi différentes configurations.

ÉLÉMENTS COMPRIS

Un caisson, deux portes (selon les spécifications), poignées (selon les spécifications), serrure et clés (selon les spécifications), pattes de nivellement et tablettes comme indiqué ci-dessous :

	Hauteur		
	54 po	72 po	84 po
Tablettes réglables	4	5	6
Tablette fixe	0	1	1

REMARQUES

L'option Finition des garnitures de chants des portes ne s'applique pas aux portes en Flintwood.

L'option Finition des poignées ne s'applique pas aux poignées en acier inoxydable (8).

Les armoires de 24 po de profondeur sont livrées avec une tablette réglable de 24 po seulement.

OPTIONS

Portes	Profondeur	Largeur	Hauteur	Finition des portes (le cas échéant)	Finition des garni. de chants des portes (le cas échéant)	Finition du caisson et des tablettes	Style des charnières (le cas échéant)	Style des poignées (le cas échéant)	Finition des poignées (le cas échéant)	Style des clés
D Avec portes O Sans porte	24	12, 24, 30, 36	54, 72, 84	Stratifié Source Stratifié Foundation Flintwood	Couleurs de garnitures	Stratifié Source	S Standard F Extension complète	1 Expansion standard 6 Arquée 7 Elliptique 8 Acier inoxydable 9 Rectiligne	Foundation Accent Mica	R Au hasard K Passe-partout N Sans serrure

COMMANDE TYPE

RHSS D	24	24	72	XS	ST	XS	S	7	E	R
---------------	-----------	-----------	-----------	-----------	-----------	-----------	----------	----------	----------	----------

DIMENSIONS POUCES / MM

P	L	H
24 / 610	12 / 305	54 / 1372
24 / 610	12 / 305	72 / 1829
24 / 610	12 / 305	84 / 2134
24 / 610	24 / 610	54 / 1372
24 / 610	24 / 610	72 / 1829
24 / 610	24 / 610	84 / 2134
24 / 610	30 / 762	54 / 1372
24 / 610	30 / 762	72 / 1829
24 / 610	30 / 762	84 / 2134
24 / 610	36 / 914	54 / 1372
24 / 610	36 / 914	72 / 1829
24 / 610	36 / 914	84 / 2134

PRIX

SANS PORTE (O)

1005
1275
1431
1294
1680
1895
1444
1878
2117
1591
2081
2348

AVEC PORTES (D)

Stratifié Source	Stratifié Foundation	Flintwood
s.o.	s.o.	s.o.
s.o.	s.o.	s.o.
s.o.	s.o.	s.o.
1706	1912	3244
2130	2385	4053
2394	2685	4559
1878	2106	3579
2358	2642	4483
2648	2962	5039
2057	2302	3909
2576	2890	4914
2906	3258	5538

Charnières à extension complète :

ajouter 84.

Poignées en acier inoxydable :

ajouter 56.

Style des clés :

ajouter 49.

La penderie est offerte en plusieurs hauteurs afin de répondre à une variété de besoins en matière de rangement.

ÉLÉMENTS COMPRIS

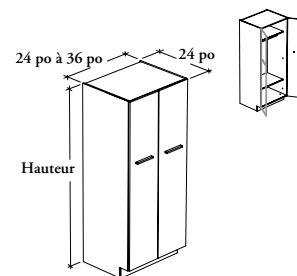
Un caisson, deux portes, poignées (selon les spécifications), une tringle à manteaux, quincaillerie, pattes de nivellement et tablettes comme indiqué ci-dessous :

	Hauteur		
	54 po	72 po	84 po
Tablettes fixes	1	2	2

REMARQUES

L'option Finition des garnitures de chants des portes ne s'applique pas aux portes en Flintwood.

L'option Finition des poignées ne s'applique pas aux poignées en acier inoxydable (8).



RHSWR Penderie

OPTIONS

Profondeur	Largeur	Hauteur	Finition des portes	Finition des garnitures de chants des portes	Finition du caisson et des tablettes	Style des charnières	Style des poignées	Finition des poignées (le cas échéant)
24	24, 30, 36	54, 72, 84	Stratifié Source Stratifié Foundation Flintwood	Couleurs de garnitures	Stratifié Source	S Standard F Extension complète	1 Expansion standard 6 Arquée 7 Elliptique 8 Acier inoxydable 9 Rectiligne	Foundation Accent Mica

COMMANDE TYPE

RHSWR 24	30	84	XS	ST	XS	S	1	E
-----------------	-----------	-----------	-----------	-----------	-----------	----------	----------	----------

DIMENSIONS POUCES / MM

P	L	H
24 / 610	24 / 610	54 / 1372
24 / 610	24 / 610	72 / 1829
24 / 610	24 / 610	84 / 2134
24 / 610	30 / 762	54 / 1372
24 / 610	30 / 762	72 / 1829
24 / 610	30 / 762	84 / 2134
24 / 610	36 / 914	54 / 1372
24 / 610	36 / 914	72 / 1829
24 / 610	36 / 914	84 / 2134

PRIX

Stratifié Source	Stratifié Foundation	Flintwood
1554	1739	2959
1855	2078	3531
2043	2291	3896
1680	1878	3197
2031	2274	3864
2221	2487	4228
1818	2037	3462
2194	2459	4179
2394	2685	4559

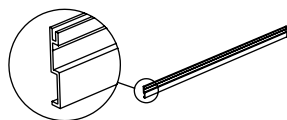
Charnières à extension complète : ajouter 84.
Poignées en acier inoxydable : ajouter 56.

accessoires

tableau d'ensemble des accessoires

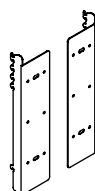
R H A W S Support mural

Page 90



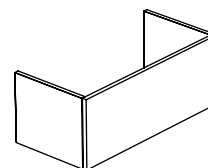
R H A B C Ensemble de supports
Altos pour armoire
murale

Page 91



R H A F T Bandeau

Page 92



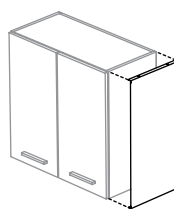
R H A F S Jonction latérale pour
armoire murale

Page 94



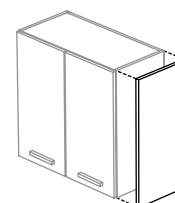
R H A E P Panneau d'extrémité en
métal pour armoire
murale

Page 95



R H A L E P Panneau d'extrémité
en stratifié pour
armoire murale

Page 96



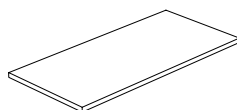
R H A F B Jonction latérale pour
armoires inférieure et de
rangement

Page 97



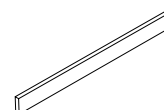
R H A C T Dessus de comptoir

Page 98



R H A B S H Dossieret

Page 102



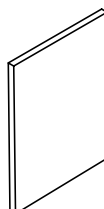
R H A B S C Dossieret latéral

Page 104



R H A E G Support d'extrémité

Page 105



R H A C T B Support de dessus de
comptoir

Page 106

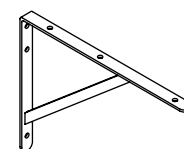


tableau d'ensemble des accessoires

R H A S C Tablette pour armoire

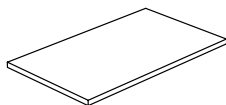
Page 107

K Serrures et clés

Page 108

S O K L Ensemble de serrure et de
clés passe-partout

Page 109



Clé
principale

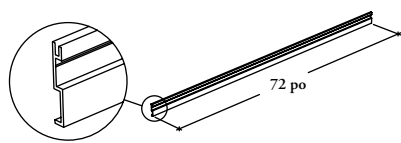


Clé de
démontage
de serrure



Barillet de
serrure et
clés

R H A W S
Support mural



Le support mural est un profilé en aluminium qui sert à suspendre aux murs les armoires murales.

ÉLÉMENTS COMPRIS

Un support mural.

ÉLÉMENTS NON COMPRIS

Attaches de montage mural.

REMARQUES

Deux supports muraux doivent être commandés pour les armoires de 24 po à 36 po de hauteur; un seul suffit pour les armoires de 15 po de hauteur.

Il revient à l'installateur de préparer le mur comme il se doit et de fixer solidement les armoires murales. Il doit couper le support mural à la dimension appropriée et y percer tout les trous requis.

OPTIONS

Largeur
72

COMMANDE TYPE

RHAWS 72

DIMENSIONS POUCES / MM	PRIX
L	
72 / 1829	90

Cet ensemble de supports s'installe au dos des armoires murales afin de fixer ces dernières sur tout panneau droit Altos.

ÉLÉMENTS COMPRIS

Deux supports (un gauche et un droit) et quincaillerie de fixation.

REMARQUES

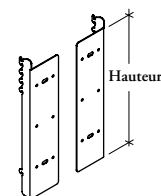
Ces supports doivent être installés sur place.

Commander une hauteur qui correspond à celle de l'armoire.

La quincaillerie de fixation comprise permet l'installation de plusieurs armoires sur les panneaux Altos.

R H A B C

Ensemble de supports Altos pour armoire murale



OPTIONS

Hauteur	Finition
15, 24, 30, 36	Foundation Accent Mica

COMMANDE TYPE

RHABC 30	E
-----------------	----------

DIMENSIONS POUCES / MM

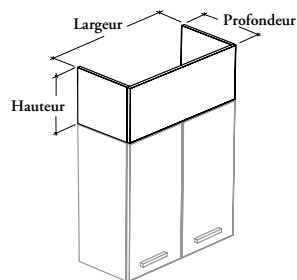
H
15 / 381
24 / 610
30 / 762
36 / 914

PRIX

Foundation	Mica/Accent
141	155
185	198
219	238
244	271

R H A F T

Bandeau



Le bandeau sert à empêcher la poussière de s'accumuler sur le dessus des armoires murales ou des armoires de rangement.

ÉLÉMENTS COMPRIS

Un panneau avant, deux panneaux latéraux, deux supports et quincaillerie.

REMARQUES

Le bandeau doit toujours avoir les mêmes dimensions que l'armoire sur laquelle il est installé.

Si l'on choisit un devant en Flintwood, ne rien écrire en regard de l'option Finition des garnitures de chants du devant.

Deux armoires murales **ne peuvent pas** partager un même bandeau.

OPTIONS

Profondeur	Largeur	Hauteur	Finition du devant	Finition des garnitures de chants du devant (le cas échéant)	Finition du caisson
12, 15, 24	12, 15, 18, 21, 24, 27, 30, 33, 36, 42, 48	06, 12	Stratifié Source Stratifié Foundation Flintwood	Couleurs de garnitures	Stratifié Source

COMMANDE TYPE

RHAFT 15	12	06	XS	ST	XS
-----------------	-----------	-----------	-----------	-----------	-----------

DIMENSIONS POUCES / MM

P	L	H
12 / 305	12 / 305	6 / 152
12 / 305	15 / 381	6 / 152
12 / 305	18 / 457	6 / 152
12 / 305	21 / 533	6 / 152
12 / 305	24 / 610	6 / 152
12 / 305	27 / 686	6 / 152
12 / 305	30 / 762	6 / 152
12 / 305	33 / 838	6 / 152
12 / 305	36 / 914	6 / 152
12 / 305	42 / 1067	6 / 152
12 / 305	48 / 1219	6 / 152
15 / 381	12 / 305	6 / 152
15 / 381	15 / 381	6 / 152
15 / 381	18 / 457	6 / 152
15 / 381	21 / 533	6 / 152
15 / 381	24 / 610	6 / 152
15 / 381	27 / 686	6 / 152
15 / 381	30 / 762	6 / 152
15 / 381	33 / 838	6 / 152
15 / 381	36 / 914	6 / 152
15 / 381	42 / 1067	6 / 152
15 / 381	48 / 1219	6 / 152

PRIX

6 PO DE HAUTEUR

Stratifié Source	Stratifié Foundation	Flintwood
216	240	400
226	250	421
234	256	436
240	265	451
251	274	464
256	284	477
265	293	496
274	301	509
283	310	525
297	323	554
306	334	567
226	250	421
234	256	436
240	265	451
251	274	464
256	284	477
265	293	496
274	301	509
283	310	525
297	323	554
306	334	567
320	347	593

Suite de la grille de prix à la page suivante.

R H A F T

Bandeau (suite)

DIMENSIONS POUCES / MM

P	L	H
24 / 610	12 / 305	6 / 152
24 / 610	15 / 381	6 / 152
24 / 610	18 / 457	6 / 152
24 / 610	21 / 533	6 / 152
24 / 610	24 / 610	6 / 152
24 / 610	27 / 686	6 / 152
24 / 610	30 / 762	6 / 152
24 / 610	33 / 838	6 / 152
24 / 610	36 / 914	6 / 152
24 / 610	42 / 1067	6 / 152
24 / 610	48 / 1219	6 / 152

12 / 305	12 / 305	12 / 305
12 / 305	15 / 381	12 / 305
12 / 305	18 / 457	12 / 305
12 / 305	21 / 533	12 / 305
12 / 305	24 / 610	12 / 305
12 / 305	27 / 686	12 / 305
12 / 305	30 / 762	12 / 305
12 / 305	33 / 838	12 / 305
12 / 305	36 / 914	12 / 305
12 / 305	42 / 1067	12 / 305
12 / 305	48 / 1219	12 / 305

15 / 381	12 / 305	12 / 305
15 / 381	15 / 381	12 / 305
15 / 381	18 / 457	12 / 305
15 / 381	21 / 533	12 / 305
15 / 381	24 / 610	12 / 305
15 / 381	27 / 686	12 / 305
15 / 381	30 / 762	12 / 305
15 / 381	33 / 838	12 / 305
15 / 381	36 / 914	12 / 305
15 / 381	42 / 1067	12 / 305
15 / 381	48 / 1219	12 / 305

24 / 610	12 / 305	12 / 305
24 / 610	15 / 381	12 / 305
24 / 610	18 / 457	12 / 305
24 / 610	21 / 533	12 / 305
24 / 610	24 / 610	12 / 305
24 / 610	27 / 686	12 / 305
24 / 610	30 / 762	12 / 305
24 / 610	33 / 838	12 / 305
24 / 610	36 / 914	12 / 305
24 / 610	42 / 1067	12 / 305
24 / 610	48 / 1219	12 / 305

PRIX

6 PO DE HAUTEUR (SUITE)

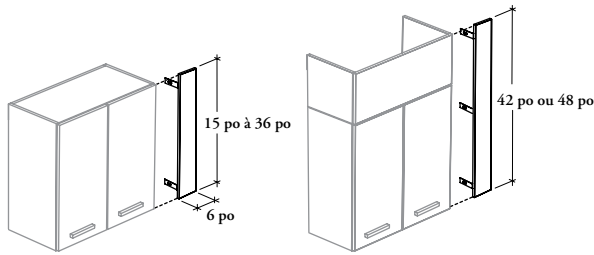
Stratifié Source	Stratifié Foundation	Flintwood
240	265	451
251	274	464
256	284	477
265	293	496
274	301	509
283	310	525
289	319	539
297	323	554
306	334	567
320	347	593
342	376	636

12 PO DE HAUTEUR

Stratifié Source	Stratifié Foundation	Flintwood
307	341	572
320	350	595
332	367	619
342	376	641
355	389	660
367	402	683
376	418	704
385	425	723
400	439	746
441	488	829
453	499	850
320	350	595
332	367	619
342	376	641
355	389	660
367	402	683
376	418	704
385	425	723
400	439	746
414	451	773
453	499	850
476	525	887
342	376	641
355	389	660
367	402	683
376	418	704
385	425	723
400	439	746
414	451	773
422	464	790
434	475	809
476	525	887
512	562	953

R H A F S

Jonction latérale pour armoire murale



La jonction latérale sert à remplir un espace de 1 po à 6 po.

ÉLÉMENTS COMPRIS

Un panneau avant, deux supports et quincaillerie.

REMARQUES

La hauteur est déterminée en additionnant la hauteur de l'armoire murale à celle du bandeau (RHAFT).

L'option Finition des garnitures de chants ne s'applique pas au Flintwood.

OPTIONS

Largeur	Hauteur	Finition du devant	Finition des garnitures de chants (le cas échéant)
06	15, 21, 24, 27, 30, 36, 42, 48	Stratifié Source Stratifié Foundation Flintwood	Couleurs de garnitures

COMMANDE TYPE

RHAFT 06	36	XS	ST
----------	----	----	----

DIMENSIONS
POUCES / MM

L	H
6 / 152	15 / 381
6 / 152	21 / 533
6 / 152	24 / 610
6 / 152	27 / 686
6 / 152	30 / 762
6 / 152	36 / 914
6 / 152	42 / 1067
6 / 152	48 / 1219

PRIX

Stratifié Source	Stratifié Foundation	Flintwood
183	198	339
190	213	355
193	219	367
198	226	376
209	229	389
216	244	407
229	254	436
240	269	449

Cette composante en métal est utilisée lorsqu'une rangée d'armoires murales prend fin à plus de 6 po d'un mur. Elle peut aussi servir de tableau aimanté. Ce panneau dissimule l'espace de 3/4 po entre l'armoire murale et le mur, de même que les trous percés sur place dans les côtés.

ÉLÉMENTS COMPRIS

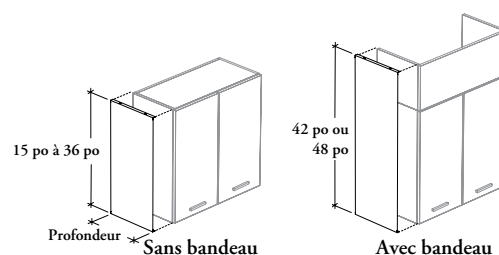
Un panneau d'extrémité en métal et quincaillerie.

REMARQUES

La hauteur est déterminée en additionnant la hauteur de l'armoire murale à celle du bandeau (RHAFT).

R H A E P

Panneau d'extrémité en métal pour armoire murale



OPTIONS

Profondeur	Hauteur	Emplacement du panneau	Finition
12, 15	15, 21, 24, 27, 30, 36, 42, 48	L Gauche (illustré) R Droite	Foundation Accent Mica

COMMANDE TYPE

RHAEP 15	42	L	E
-----------------	-----------	----------	----------

DIMENSIONS POUCES / MM

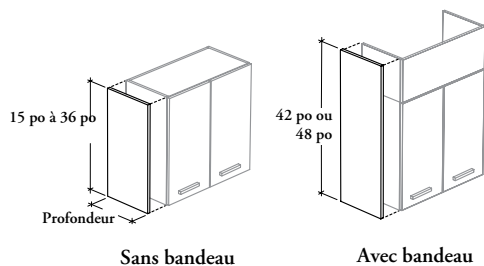
P	H
12 / 305	15 / 381
12 / 305	21 / 533
12 / 305	24 / 610
12 / 305	27 / 686
12 / 305	30 / 762
12 / 305	36 / 914
12 / 305	42 / 1067
12 / 305	48 / 1219
15 / 381	15 / 381
15 / 381	21 / 533
15 / 381	24 / 610
15 / 381	27 / 686
15 / 381	30 / 762
15 / 381	36 / 914
15 / 381	42 / 1067
15 / 381	48 / 1219

PRIX

Foundation	Mica/Accent
83	88
87	98
88	100
92	102
98	103
100	107
107	126
131	142
104	119
115	129
116	131
126	135
128	136
131	141
136	150
154	174

R H A L E P

Panneau d'extrémité en stratifié pour armoire murale



Cette composante en stratifié est utilisée lorsqu'une rangée d'armoires murales prend fin à plus de 6 po d'un mur. Ce panneau dissimule l'espace de 3/4 po entre l'armoire murale et le mur, de même que les trous percés sur place dans les côtés.

ÉLÉMENTS COMPRIS

Un panneau d'extrémité réversible et quincaillerie.

REMARQUES

La hauteur est déterminée en additionnant la hauteur de l'armoire murale à celle du bandeau (RHAFT).

L'option Finition des garnitures de chants du panneau ne s'applique pas aux panneaux en Flintwood.

OPTIONS

Profondeur	Hauteur	Finition du panneau	Finition des garnitures de chants du panneau (le cas échéant)
12, 15	15, 21, 24, 27, 30, 36, 42, 48	Stratifié Source Stratifié Foundation Flintwood	Couleurs de garnitures

COMMANDE TYPE

RHALEP 15	42	LW	ST
------------------	-----------	-----------	-----------

DIMENSIONS POUCES / MM

P	H
12 / 305	15 / 381
12 / 305	21 / 533
12 / 305	24 / 610
12 / 305	27 / 686
12 / 305	30 / 762
12 / 305	36 / 914
12 / 305	42 / 1067
12 / 305	48 / 1219
15 / 381	15 / 381
15 / 381	21 / 533
15 / 381	24 / 610
15 / 381	27 / 686
15 / 381	30 / 762
15 / 381	36 / 914
15 / 381	42 / 1067
15 / 381	48 / 1219

PRIX

Stratifié Source	Stratifié Foundation	Flintwood
83	90	148
88	100	162
92	102	177
98	104	182
101	107	189
116	134	220
134	146	252
148	165	275
87	96	156
98	104	181
101	111	186
107	126	202
122	134	226
139	156	259
156	179	301
181	193	329

La jonction latérale sert à remplir l'espace entre une armoire inférieure ou de rangement et un mur.

ÉLÉMENTS COMPRIS

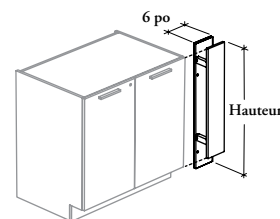
Un panneau avant, un panneau arrière, deux supports et quincaillerie.

REMARQUES

L'option Finition des garnitures de chants du panneau avant ne s'applique pas aux panneaux avant en Flintwood.

R H A F B

Jonction latérale pour armoires inférieure et de rangement



OPTIONS

Largeur	Hauteur	Finition du panneau avant	Finition des garnitures de chants du panneau avant (le cas échéant)	Finition du panneau arrière
06	33, 35, 54, 72, 84	Stratifié Source Stratifié Foundation Flintwood	Couleurs de garnitures	Stratifié Source

COMMANDE TYPE

RHAFB 06	35	XS	ST	XS
-----------------	-----------	-----------	-----------	-----------

DIMENSIONS POUCES / MM

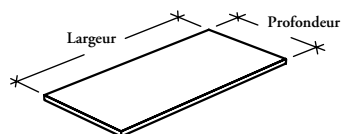
L	H
6 / 152	33 / 838
6 / 152	35 / 889
6 / 152	54 / 1372
6 / 152	72 / 1829
6 / 152	84 / 2134

PRIX

Stratifié Source	Stratifié Foundation	Flintwood
250	277	470
250	277	470
512	572	963
562	626	1052
592	661	1119

RHACT

Dessus de comptoir



ÉLÉMENTS COMPRIS

Un dessus de comptoir.

ÉLÉMENTS NON COMPRIS

Vis, dossier et dossier latéral.

REMARQUES

Les dessus de comptoir standard (S) offrent une bonne protection contre les éclaboussures, mais les dessus de comptoir résistant à l'eau (W) conviennent mieux dans les environnements où les surfaces sont plus exposées à l'eau.

L'option Résistant à l'eau n'est pas offerte avec la finition en Flintwood.

L'option Finition des garnitures de chants ne s'applique pas au Flintwood.

OPTIONS

Résistance à l'eau	Profondeur	Largeur	Finition	Finition des garnitures de chants (le cas échéant)
S Standard	25, 30	12, 13, 14, 15, 16, 17, 18, 19, 20, 21, 22, 23, 24, 25, 26, 27, 28, 29, 30, 31, 32, 33, 34, 35, 36, 37, 38, 39, 40, 41, 42, 43, 44, 45, 46, 47, 48, 49, 50, 51, 52, 53, 54, 55, 56, 57, 58, 59, 60, 61, 62, 63, 64, 65, 66, 67, 68, 69, 70, 71, 72, 73, 74, 75, 76, 77, 78, 79, 80, 81, 82, 83, 84, 85, 86, 87, 88, 89, 90, 91, 92, 93, 94, 95, 96, 97, 98, 99, 100, 101, 102, 103, 104, 105, 106, 107, 108	Stratifié Foundation	Couleurs de garnitures
W Résistant à l'eau			Flintwood	

COMMANDE TYPE

RHACT S	25	60	LW	ST
---------	----	----	----	----

DIMENSIONS POUCES / MM

P	L
25 / 635	12 / 305
25 / 635	13 / 330
25 / 635	14 / 356
25 / 635	15 / 381
25 / 635	16 / 406
25 / 635	17 / 432
25 / 635	18 / 457
25 / 635	19 / 483
25 / 635	20 / 508
25 / 635	21 / 533
25 / 635	22 / 559
25 / 635	23 / 584
25 / 635	24 / 610
25 / 635	25 / 635
25 / 635	26 / 660
25 / 635	27 / 686
25 / 635	28 / 711
25 / 635	29 / 737
25 / 635	30 / 762

PRIX

25 PO DE PROFONDEUR		
STANDARD (S)		RÉSISTANT À L'EAU (W)
Stratifié Foundation	Flintwood	Stratifié Foundation
148	252	212
158	274	226
177	293	244
186	315	264
197	339	281
212	358	296
220	376	315
237	400	332
245	421	345
259	441	368
274	462	383
284	483	402
296	503	420
307	525	437
321	550	452
334	566	470
344	589	491
359	610	506
370	625	524

DIMENSIONS POUCES / MM

P	L
25 / 635	31 / 378
25 / 635	32 / 813
25 / 635	33 / 838
25 / 635	34 / 864
25 / 635	35 / 889
25 / 635	36 / 914
25 / 635	37 / 940
25 / 635	38 / 965
25 / 635	39 / 991
25 / 635	40 / 1016
25 / 635	41 / 1041
25 / 635	42 / 1067
25 / 635	43 / 1092
25 / 635	44 / 1024
25 / 635	45 / 1143
25 / 635	46 / 1168
25 / 635	47 / 1194
25 / 635	48 / 1219
25 / 635	49 / 1245

PRIX

25 PO DE PROFONDEUR (SUITE)		
STANDARD (S)		RÉSISTANT À L'EAU (W)
Stratifié Foundation	Flintwood	Stratifié Foundation
383	656	542
394	667	561
407	693	572
421	713	592
433	731	613
445	755	625
453	776	645
470	798	660
483	822	681
494	837	698
506	859	713
516	880	731
530	904	751
546	922	766
557	946	783
567	963	804
579	986	822
592	1009	1086
605	1026	1090

Suite de la grille de prix à la page suivante.

R H A C T

Dessus de comptoir (suite)

DIMENSIONS POUCES / MM

P	L
25 / 635	50 / 1271
25 / 635	51 / 1295
25 / 635	52 / 1321
25 / 635	53 / 1346
25 / 635	54 / 1372
25 / 635	55 / 1397
25 / 635	56 / 1422
25 / 635	57 / 1448
25 / 635	58 / 1473
25 / 635	59 / 1499
25 / 635	60 / 1524
25 / 635	61 / 1549
25 / 635	62 / 1575
25 / 635	63 / 1600
25 / 635	64 / 1626
25 / 635	65 / 1651
25 / 635	66 / 1676
25 / 635	67 / 1702
25 / 635	68 / 1727
25 / 635	69 / 1753
25 / 635	70 / 1778
25 / 635	71 / 1803
25 / 635	72 / 1829
25 / 635	73 / 1854
25 / 635	74 / 1880
25 / 635	75 / 1905
25 / 635	76 / 1930
25 / 635	77 / 1956
25 / 635	78 / 1981
25 / 635	79 / 2007

PRIX

25 PO DE PROFONDEUR (SUITE)		
STANDARD (S)		RÉSISTANT À L'EAU (W)
Stratifié Foundation	Flintwood	Stratifié Foundation
619	1051	1102
632	1071	1106
641	1089	1112
657	1112	1120
664	1128	1125
681	1158	1129
692	1170	1142
703	1199	1149
714	1215	1158
729	1240	1163
742	1258	1394
752	1275	1401
765	1299	1407
778	1319	1415
790	1342	1428
804	1360	1439
812	1386	1444
826	1405	1450
838	1428	1458
853	1445	1470
866	1464	1479
876	1490	1488
886	1509	1494
903	1533	1503
914	1549	1509
924	1575	1523
938	1591	1529
951	1612	1537
962	1636	1544
971	1658	1554

DIMENSIONS POUCES / MM

P	L
25 / 635	80 / 2032
25 / 635	81 / 2057
25 / 635	82 / 2083
25 / 635	83 / 2108
25 / 635	84 / 2134
25 / 635	85 / 2159
25 / 635	86 / 2186
25 / 635	87 / 2210
25 / 635	88 / 2235
25 / 635	89 / 2261
25 / 635	90 / 2286
25 / 635	91 / 2311
25 / 635	92 / 2337
25 / 635	93 / 2362
25 / 635	94 / 2388
25 / 635	95 / 2413
25 / 635	96 / 2438
25 / 635	97 / 2464
25 / 635	98 / 2489
25 / 635	99 / 2515
25 / 635	100 / 2540
25 / 635	101 / 2565
25 / 635	102 / 2591
25 / 635	103 / 2616
25 / 635	104 / 2642
25 / 635	105 / 2667
25 / 635	106 / 2692
25 / 635	107 / 2718
25 / 635	108 / 2743

PRIX

25 PO DE PROFONDEUR (SUITE)		
STANDARD (S)		RÉSISTANT À L'EAU (W)
Stratifié Foundation	Flintwood	Stratifié Foundation
989	1675	1567
997	1698	1575
1013	1722	1580
1024	1738	1588
1034	1768	1600
1049	1785	1605
1063	1804	1611
1073	1825	1623
1086	1846	1633
1102	1867	1642
1111	1889	1647
1121	1905	1659
1137	1927	1666
1149	1946	1674
1220	s.o.	s.o.
1237	s.o.	s.o.
1251	s.o.	s.o.
1264	s.o.	s.o.
1275	s.o.	s.o.
1293	s.o.	s.o.
1306	s.o.	s.o.
1319	s.o.	s.o.
1336	s.o.	s.o.
1349	s.o.	s.o.
1360	s.o.	s.o.
1381	s.o.	s.o.
1392	s.o.	s.o.
1404	s.o.	s.o.
1418	s.o.	s.o.

30 PO DE PROFONDEUR		
STANDARD (S)		RÉSISTANT À L'EAU (W)
Stratifié Foundation	Flintwood	Stratifié Foundation
186	312	259
193	337	276
214	360	303
230	389	323
248	420	344
259	439	367
274	463	389
290	496	414
305	516	432
321	546	452
337	566	472
347	593	498
367	621	515
380	644	536
397	678	561
416	695	579
427	723	599

30 / 762	12 / 305
30 / 762	13 / 330
30 / 762	14 / 356
30 / 762	15 / 381
30 / 762	16 / 406
30 / 762	17 / 432
30 / 762	18 / 457
30 / 762	19 / 483
30 / 762	20 / 508
30 / 762	21 / 533
30 / 762	22 / 559
30 / 762	23 / 584
30 / 762	24 / 610
30 / 762	25 / 635
30 / 762	26 / 660
30 / 762	27 / 686
30 / 762	28 / 711

30 PO DE PROFONDEUR (SUITE)		
STANDARD (S)		RÉSISTANT À L'EAU (W)
Stratifié Foundation	Flintwood	Stratifié Foundation
441	751	624
453	773	641
472	806	667
486	824	687
506	857	710
516	877	729
530	904	752
551	932	773
564	958	794
579	981	815
593	1009	835
610	1031	861
624	1059	877
636	1081	904
657	1112	918
669	1137	942
684	1165	968

Suite de la grille de prix à la page suivante.

R H A C T

Dessus de comptoir (suite)

DIMENSIONS POUCES / MM

P	L
30 / 762	46 / 1168
30 / 762	47 / 1194
30 / 762	48 / 1219
30 / 762	49 / 1245
30 / 762	50 / 1271
30 / 762	51 / 1295
30 / 762	52 / 1321
30 / 762	53 / 1346
30 / 762	54 / 1372
30 / 762	55 / 1397
30 / 762	56 / 1422
30 / 762	57 / 1448
30 / 762	58 / 1473
30 / 762	59 / 1499
30 / 762	60 / 1524
30 / 762	61 / 1549
30 / 762	62 / 1575
30 / 762	63 / 1600
30 / 762	64 / 1626
30 / 762	65 / 1651
30 / 762	66 / 1676
30 / 762	67 / 1702
30 / 762	68 / 1727
30 / 762	69 / 1753
30 / 762	70 / 1778
30 / 762	71 / 1803
30 / 762	72 / 1829
30 / 762	73 / 1854
30 / 762	74 / 1880
30 / 762	75 / 1905
30 / 762	76 / 1930
30 / 762	77 / 1956

PRIX

30 PO DE PROFONDEUR (SUITE)		
STANDARD (S)		RÉSISTANT À L'EAU (W)
Stratifié Foundation	Flintwood	Stratifié Foundation
698	1185	986
713	1213	1009
729	1241	1336
746	1264	1345
760	1294	1353
777	1314	1358
790	1340	1362
807	1362	1381
822	1392	1387
835	1423	1394
856	1442	1402
866	1475	1411
879	1494	1423
902	1523	1433
914	1546	1715
924	1574	1724
939	1600	1734
961	1627	1739
970	1650	1753
986	1679	1769
999	1700	1775
1017	1730	1785
1032	1753	1794
1047	1778	1806
1066	1800	1818
1075	1832	1831
1091	1852	1840
1111	1881	1849
1123	1905	1852
1141	1935	1871
1156	1959	1879
1167	1984	1891

DIMENSIONS POUCES / MM

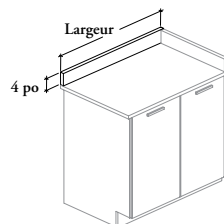
P	L
30 / 762	78 / 1981
30 / 762	79 / 2007
30 / 762	80 / 2032
30 / 762	81 / 2057
30 / 762	82 / 2083
30 / 762	83 / 2108
30 / 762	84 / 2134
30 / 762	85 / 2159
30 / 762	86 / 2186
30 / 762	87 / 2210
30 / 762	88 / 2235
30 / 762	89 / 2261
30 / 762	90 / 2286
30 / 762	91 / 2311
30 / 762	92 / 2337
30 / 762	93 / 2362
30 / 762	94 / 2388
30 / 762	95 / 2413
30 / 762	96 / 2438
30 / 762	97 / 2464
30 / 762	98 / 2489
30 / 762	99 / 2515
30 / 762	100 / 2540
30 / 762	101 / 2565
30 / 762	102 / 2591
30 / 762	103 / 2616
30 / 762	104 / 2642
30 / 762	105 / 2667
30 / 762	106 / 2692
30 / 762	107 / 2718
30 / 762	108 / 2743

PRIX

30 PO DE PROFONDEUR (SUITE)		
STANDARD (S)		RÉSISTANT À L'EAU (W)
Stratifié Foundation	Flintwood	Stratifié Foundation
1184	2009	1896
1199	2035	1917
1215	2059	1922
1225	2086	1935
1248	2117	1942
1259	2137	1952
1274	2169	1966
1293	2194	1974
1306	2218	1983
1319	2241	1995
1336	2266	2007
1353	2295	2019
1361	2322	2029
1382	2344	2038
1395	2373	2047
1411	2398	2057
1433	s.o.	s.o.
1445	s.o.	s.o.
1462	s.o.	s.o.
1479	s.o.	s.o.
1494	s.o.	s.o.
1513	s.o.	s.o.
1529	s.o.	s.o.
1545	s.o.	s.o.
1560	s.o.	s.o.
1580	s.o.	s.o.
1596	s.o.	s.o.
1609	s.o.	s.o.
1629	s.o.	s.o.
1644	s.o.	s.o.
1660	s.o.	s.o.

R H A B S H

Dosseret



ÉLÉMENTS COMPRIS

Un dosseret et quincaillerie.

ÉLÉMENTS NON COMPRIS

Dessus de comptoir et dosseret latéral.

REMARQUES

Les dosserets standard (S) offrent une bonne protection contre les éclaboussures, mais les dosserets résistant à l'eau (W) conviennent mieux dans les environnements où les surfaces sont plus exposées à l'eau.

L'option Résistant à l'eau n'est pas offerte avec la finition en Flintwood.

L'option Finition des garnitures de chants ne s'applique pas au Flintwood.

Ne pas utiliser de dosseret sur le côté d'un dessus de comptoir s'il doit être joint à un autre dosseret. Utiliser plutôt un dosseret latéral (voir la page descriptive suivante).

OPTIONS

Résistance à l'eau	Largeur	Hauteur	Finition	Finition des garnitures de chants (le cas échéant)
S Standard	12, 13, 14, 15, 16, 17, 18, 19, 20, 21, 22, 23, 24, 25, 26, 27, 28, 29, 30, 31, 32, 33, 34, 35, 36, 37, 38, 39, 40, 41, 42, 43, 44, 45, 46, 47, 48, 49, 50, 51, 52, 53, 54, 55, 56, 57, 58, 59, 60, 61, 62, 63, 64, 65, 66, 67, 68, 69, 70, 71, 72, 73, 74, 75, 76, 77, 78, 79, 80, 81, 82, 83, 84, 85, 86, 87, 88, 89, 90, 91, 92, 93, 94, 95, 96, 97, 98, 99, 100, 101, 102, 103, 104, 105, 106, 107, 108	04	Stratifié Foundation Flintwood	Couleurs de garnitures
W Résistant à l'eau				

COMMANDE TYPE

RHABSH S	78	04	LW	ST
----------	----	----	----	----

DIMENSIONS POUCES / MM

L	H
12 / 305	4 / 102
13 / 330	4 / 102
14 / 356	4 / 102
15 / 381	4 / 102
16 / 406	4 / 102
17 / 432	4 / 102
18 / 457	4 / 102
19 / 483	4 / 102
20 / 508	4 / 102
21 / 533	4 / 102
22 / 559	4 / 102
23 / 584	4 / 102
24 / 610	4 / 102
25 / 635	4 / 102
26 / 660	4 / 102
27 / 686	4 / 102
28 / 711	4 / 102
29 / 737	4 / 102
30 / 762	4 / 102

PRIX

STANDARD (S)		RÉSISTANT À L'EAU (W)
Stratifié Foundation	Flintwood	Stratifié Foundation
34	54	46
36	57	49
37	60	50
43	61	53
46	69	54
49	80	55
50	81	59
52	86	60
53	88	61
54	90	64
55	96	72
57	100	80
59	102	81
60	103	86
61	107	87
64	116	88
69	119	90
72	128	96
80	131	98

DIMENSIONS POUCES / MM

L	H
31 / 378	4 / 102
32 / 813	4 / 102
33 / 838	4 / 102
34 / 864	4 / 102
35 / 889	4 / 102
36 / 914	4 / 102
37 / 940	4 / 102
38 / 965	4 / 102
39 / 991	4 / 102
40 / 1016	4 / 102
41 / 1041	4 / 102
42 / 1067	4 / 102
43 / 1092	4 / 102
44 / 1024	4 / 102
45 / 1143	4 / 102
46 / 1168	4 / 102
47 / 1194	4 / 102
48 / 1219	4 / 102
49 / 1245	4 / 102

PRIX (SUITE)

STANDARD (S)		RÉSISTANT À L'EAU (W)
Stratifié Foundation	Flintwood	Stratifié Foundation
81	133	100
84	136	102
86	141	103
88	146	115
90	150	116
92	156	119
96	158	122
98	162	129
100	166	131
101	174	133
102	179	136
103	182	139
104	185	141
107	188	142
115	191	146
116	197	148
119	198	150
122	209	179
128	212	181

Suite de la grille de prix à la page suivante.

R H A B S H

Dosseret (suite)

DIMENSIONS POUCES / MM

L	H
50 / 1271	4 / 102
51 / 1295	4 / 102
52 / 1321	4 / 102
53 / 1346	4 / 102
54 / 1372	4 / 102
55 / 1397	4 / 102
56 / 1422	4 / 102
57 / 1448	4 / 102
58 / 1473	4 / 102
59 / 1499	4 / 102
60 / 1524	4 / 102
61 / 1549	4 / 102
62 / 1575	4 / 102
63 / 1600	4 / 102
64 / 1626	4 / 102
65 / 1651	4 / 102
66 / 1676	4 / 102
67 / 1702	4 / 102
68 / 1727	4 / 102
69 / 1753	4 / 102
70 / 1778	4 / 102
71 / 1803	4 / 102
72 / 1829	4 / 102
73 / 1854	4 / 102
74 / 1880	4 / 102
75 / 1905	4 / 102
76 / 1930	4 / 102
77 / 1956	4 / 102
78 / 1981	4 / 102
79 / 2007	4 / 102

PRIX (SUITE)

STANDARD (S)		RÉSISTANT À L'EAU (W)
Stratifié Foundation	Flintwood	Stratifié Foundation
129	213	182
131	216	183
133	222	185
135	228	188
136	229	189
139	233	191
141	237	193
144	248	198
146	251	202
148	252	209
150	256	222
155	259	228
156	269	229
158	271	230
160	275	233
162	277	234
165	281	237
166	288	242
174	293	244
178	296	248
178	296	248
178	296	248
179	301	250
179	301	250
179	301	250
181	305	251
181	305	251
181	305	251
182	307	252
182	307	252

DIMENSIONS POUCES / MM

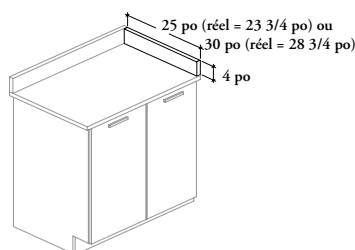
L	H
80 / 2032	4 / 102
81 / 2057	4 / 102
82 / 2083	4 / 102
83 / 2108	4 / 102
84 / 2134	4 / 102
85 / 2159	4 / 102
86 / 2186	4 / 102
87 / 2210	4 / 102
88 / 2235	4 / 102
89 / 2261	4 / 102
90 / 2286	4 / 102
91 / 2311	4 / 102
92 / 2337	4 / 102
93 / 2362	4 / 102
94 / 2388	4 / 102
95 / 2413	4 / 102
96 / 2438	4 / 102
97 / 2464	4 / 102
98 / 2489	4 / 102
99 / 2515	4 / 102
100 / 2540	4 / 102
101 / 2565	4 / 102
102 / 2591	4 / 102
103 / 2616	4 / 102
104 / 2642	4 / 102
105 / 2667	4 / 102
106 / 2692	4 / 102
107 / 2718	4 / 102
108 / 2743	4 / 102

PRIX (SUITE)

STANDARD (S)		RÉSISTANT À L'EAU (W)
Stratifié Foundation	Flintwood	Stratifié Foundation
183	310	254
183	310	254
183	310	254
185	312	256
185	312	256
185	312	256
188	319	258
188	319	258
188	319	258
189	321	259
189	321	259
191	323	264
191	323	264
191	323	264
193	s.o.	s.o.
196	s.o.	s.o.
197	s.o.	s.o.
198	s.o.	s.o.
202	s.o.	s.o.
209	s.o.	s.o.
210	s.o.	s.o.
212	s.o.	s.o.
213	s.o.	s.o.
214	s.o.	s.o.
216	s.o.	s.o.
219	s.o.	s.o.
220	s.o.	s.o.
222	s.o.	s.o.
226	s.o.	s.o.

R H A B S C

Dosseret latéral



Ce produit ne s'utilise que sur le côté d'un dessus de comptoir et est joint à un dosseret.

ÉLÉMENTS COMPRIS

Un dosseret latéral et quincaillerie.

ÉLÉMENTS NON COMPRIS

Dessus de comptoir et dosseret.

REMARQUES

Les dosserets latéraux standard (S) offrent une bonne protection contre les éclaboussures, mais les dosserets latéraux résistant à l'eau (W) conviennent mieux dans les environnements où les surfaces sont plus exposées à l'eau.

L'option Résistant à l'eau n'est pas offerte avec la finition en Flintwood.

L'option Finition des garnitures de chants ne s'applique pas au Flintwood.

OPTIONS

Résistance à l'eau	Largeur	Hauteur	Finition	Finition des garnitures de chants (le cas échéant)
S Standard	25, 30	04	Stratifié Foundation	Couleurs de garnitures
W Résistant à l'eau			Flintwood	

COMMANDE TYPE

RHABSC S	25	04	LW	ST
-----------------	-----------	-----------	-----------	-----------

DIMENSIONS POUCES / MM

L	H
25 / 635	4 / 102

PRIX

25 PO DE PROFONDEUR			
STANDARD (S)		RÉSISTANT À L'EAU (W)	
Stratifié Foundation	Flintwood	Stratifié Foundation	
59	102	81	

DIMENSIONS POUCES / MM

L	H
30 / 762	4 / 102

PRIX

30 PO DE PROFONDEUR			
STANDARD (S)		RÉSISTANT À L'EAU (W)	
Stratifié Foundation	Flintwood	Stratifié Foundation	
72	128	96	

Ce support d'extrémité peut servir à soutenir l'une des extrémités d'un dessus de comptoir.

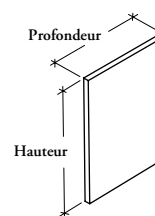
ÉLÉMENTS COMPRIS

Un support d'extrémité, pattes de nivellement et quincaillerie.

ÉLÉMENTS NON COMPRIS

Dessus de comptoir.

R H A E G Support d'extrémité



OPTIONS

Profondeur	Hauteur	Finition	Finition des garnitures de chants (le cas échéant)
24, 29	33, 35	Stratifié Source	Couleurs de garnitures

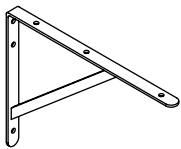
COMMANDE TYPE

RHAEG 24	33	LE	BL
-----------------	-----------	-----------	-----------

DIMENSIONS – PO X 25,4 = MM

P	H	PRIX
24	33 / 35	Stratifié Source 343
29	33 / 35	385

R H A C T B
Support de dessus de comptoir



Ce support peut servir à soutenir un dessus de comptoir.

ÉLÉMENTS COMPRIS
Un support de dessus de comptoir.

ÉLÉMENTS NON COMPRIS
Dessus de comptoir et quincaillerie de fixation au mur.

OPTIONS

Finition
Foundation
Accent
Mica

COMMANDE TYPE

RHACTB E

PRIX

Foundation	Mica/Accent
133	142

La tablette est un accessoire supplémentaire qui s'utilise avec les armoires murales, inférieures et de rangement.

ÉLÉMENTS COMPRIS

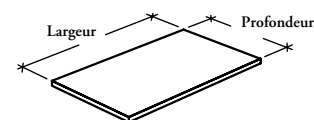
Une tablette pour armoire et quincaillerie de montage.

REMARQUES

La profondeur et la largeur de la tablette commandée doivent correspondre à celles du rangement dans laquelle elle est installée.

Ce produit ne peut pas être installé dans les rangements suivants :

- Armoires murales standard (RHWSO et RHWSO) de 48 po de largeur
- Armoires murales standard avec porte(s) vitrée(s) (RHWSOG) de 48 po de largeur
- Armoires murales d'angle (RHWCOD et RHWCOD)
- Armoire murale d'angle avec porte vitrée (RHWCODG)
- Armoire inférieure d'angle (RHBCD)
- Pigeonnier inférieur (RHBP)



OPTIONS

Profondeur	Largeur	Finition	Finition des garnitures de chants (le cas échéant)
12, 15, 24	12, 15, 18, 21, 24, 27, 30, 33, 36, 42	Stratifié Source	Couleurs de garnitures

COMMANDE TYPE

RHASC 15	30	LE	LE
-----------------	-----------	-----------	-----------

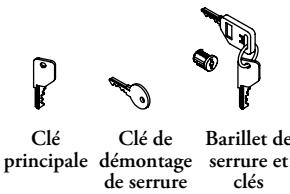
DIMENSIONS POUCES / MM

P	L	Stratifié Source
12 / 305	12 / 305	80
12 / 305	15 / 381	83
12 / 305	18 / 457	86
12 / 305	21 / 533	88
12 / 305	24 / 610	92
12 / 305	27 / 686	98
12 / 305	30 / 762	101
12 / 305	33 / 838	105
12 / 305	36 / 914	116
12 / 305	42 / 1067	134
15 / 381	12 / 305	83
15 / 381	15 / 381	87
15 / 381	18 / 457	90
15 / 381	21 / 533	98
15 / 381	24 / 610	101
15 / 381	27 / 686	107
15 / 381	30 / 762	122
15 / 381	33 / 838	131
15 / 381	36 / 914	139
15 / 381	42 / 1067	156

DIMENSIONS POUCES / MM

P	L	Stratifié Source
24 / 610	12 / 305	92
24 / 610	15 / 381	101
24 / 610	18 / 457	116
24 / 610	21 / 533	134
24 / 610	24 / 610	148
24 / 610	27 / 686	190
24 / 610	30 / 762	196
24 / 610	33 / 838	216
24 / 610	36 / 914	233
24 / 610	42 / 1067	264

K
Serrures et clés



ÉLÉMENTS COMPRIS

Style M : une clé principale.

Style R : une clé de démontage de serrure.

Style C : un barillet de serrure et clés.

REMARQUES

Clé principale : permet d'ouvrir tout rangement.

Clé de démontage de serrure : permet de retirer le barillet d'une serrure.

Barillet de serrure et clés : barillets et clés de rechange pour serrures déjà installées.

OPTIONS

Style
M Clé principale
R Clé de démontage de serrure
C Barillet de serrure et clés

COMMANDE TYPE

K C

STYLE	PRIX
M	7
R	7
C	31

ÉLÉMENTS COMPRIS

Chaque ensemble comprend un barillet et deux clés identiques.

REMARQUES

Tous les meubles de rangement sont expédiés avec une gaine de serrure déjà installée pour chaque barillet commandé. Selon l'option sélectionnée, les barillets sont envoyés avec des clés au hasard ou passe-partout. La quantité d'ensembles de serrure et de clés doit correspondre au nombre de serrures précisées dans la commande.

NOTES RELATIVES À LA RÉDACTION DES COMMANDES

Compter le nombre d'éléments à verrouiller pour chaque poste de travail. Inscire le nombre de serrures dans la colonne « Quantité », puis déterminer le total d'ensembles différents.

N° du bureau	Quantité	N° d'ensemble	Total d'ensembles
T1	4	SOKL - 4	1
T2	2	SOKL - 2	1
T3	4	SOKL - 4	1
T4	3	SOKL - 3	1

Faire les totaux des ensembles de serrure et de clés passe-partout, puis inscrire chaque total dans le bon de commande.

Si le nombre d'ensembles commandés est incorrect, la commande risque d'être suspendue.

Consulter attentivement le plan pour s'assurer d'identifier tous les produits nécessitant des serrures. Se souvenir que certains produits sont dotés de plus d'un barillet par unité, selon leur taille et leur configuration.

Pour plus de détails sur la manière de commander des serrures, consulter le guide à cet effet sur notre site Web.

OPTIONS

Nombre d'ensembles de serrure et de clés			
01 1 ensemble de serrure et de clés	07 7 ensembles de serrure et de clés	13 13 ensembles de serrure et de clés	19 19 ens. de serrure et de clés
02 2 ensembles de serrure et de clés	08 8 ensembles de serrure et de clés	14 14 ensembles de serrure et de clés	20 20 ens. de serrure et de clés
03 3 ensembles de serrure et de clés	09 9 ensembles de serrure et de clés	15 15 ensembles de serrure et de clés	
04 4 ensembles de serrure et de clés	10 10 ensembles de serrure et de clés	16 16 ensembles de serrure et de clés	
05 5 ensembles de serrure et de clés	11 11 ensembles de serrure et de clés	17 17 ensembles de serrure et de clés	
06 6 ensembles de serrure et de clés	12 12 ensembles de serrure et de clés	18 18 ensembles de serrure et de clés	

COMMANDE TYPE

SOKL 02

S O K L

**Ensemble de serrure et
de clés passe-partout**

teknion

www.teknion.com

FR 24-11

©Teknion 2025

Les marques suivies de ^{MD} et ^{MC} sont des marques de commerce de Teknion ou de ses filiales, ou utilisées sous licence par celles-ci. Les produits ne sont pas tous offerts dans l'ensemble des marchés.

Communiquez avec votre représentant Teknion à ce sujet.

NOV25-MODCAB-PG-FR