

kiosk et bibliothèques

guide de référence

24.II.2025



tekunion

sommaire de la mise à jour

Veillez noter que le guide de référence Kiosk et bibliothèques a été mis à jour. Le sommaire ci-dessous trace les grandes lignes de cette mise à jour et peut servir de référence.

produits modifiés

Les augmentations de prix ont été intégrées

Veillez prendre note que les premières commandes de nouveaux produits seront acceptées à partir du 24 novembre 2025. Tous les logiciels seront également mis à jour à cette date. Veillez communiquer avec votre représentant du Service à la clientèle de Teknion pour toute question relative à la présente mise à jour.



table des matières

TABEAU D'ENSEMBLE	5
KIOSK	10
ACCESSOIRES KIOSK	38
BIBLIOTHÈQUE	53
ACCESSOIRES POUR BIBLIOTHÈQUE	59

tableau d'ensemble

La gamme Kiosk comprend treize configurations uniques avec tableaux complémentaires encadrés ou sans cadre et accessoires de gestion de l'alimentation et des communications. On y trouve aussi des ensembles s'installant après coup pour passer d'une configuration mobile à fixe et vice versa.

kiosk



Meuble multimédia Kiosk
(HDWT / HDWTQ)



Meuble de discussion multimédia Kiosk
(HDWV / HDWVQ)



Meuble galerie Kiosk
(HDWD / HDWDQ)



Meuble de vestibule Kiosk
(HDWS / HDWSQ)



Meuble de service Kiosk
(HDWG / HDWGQ)



Meuble de rangement Kiosk
(HDWB / HDWBQ)



Meuble de rangement Kiosk hauteur comptoir
(HDWC / HDWCQ)



Meuble de recyclage Kiosk
(HDWR / HDWRQ)




Meuble de recyclage Kiosk hauteur comptoir
(HDWW / HDWWQ)



Meuble Kiosk à armoire-vestiaire
(HDWL / HDWLQ)



Meuble ouvert Kiosk pour plantes
(HDWP / HDWPQ)



Meuble ouvert Kiosk en feutre
(HDWF / HDWFQ)



Meuble Kiosk à tablettes ouvertes
(HDWO / HDWOQ)




Tableau complémentaire encadré pour meuble Kiosk à tablettes ouvertes
(HDAS)



Tableaux complémentaires encadrés
(HDAF)



Tableaux complémentaires
(HDAB)



Ensembles s'installant après coup
(HDAK)

Ensemble de gestion du câblage
(HDRZ)

tableau d'ensemble

La collection Bibliothèque ouverte répond aux besoins de solutions de division élégantes à grande échelle, en misant sur la simplicité, la fonctionnalité et les options de finition complémentaires.

bibliothèques



Bibliothèque ouverte
(OBTS)



Console ouverte
(OBTC)



Carré en tissu
(OBFT)



Cornière séparatrice
en tissu
(OBCE)



Appuie-livres
(OBLE)



Jardinière
(OBPB)



Diviseur en T en métal
(OBTD)



Attraches
(OBTT)



Ensemble d'éclairage
(OBLK)




finitions

La collection se décline en une palette de finitions sélectionnées de Teknion.


Les bases et les garnitures d'extrémité sont offertes en quatre finitions neutres qui se combinent avec des finitions en métal et en stratifié pour créer une toile de fond neutre ou ajouter une touche de couleur à un aménagement.



BORDURE



BASE



FEUTRE





qu'est-ce que kiosk

Un vent de transformation souffle sur les bureaux.

L'apparition des modèles de travail hybride demande un espace plus agile et adaptable que jamais et un environnement accueillant et inclusif, qui invite les gens à travailler ensemble.

Kiosk est une collection de modules autoportants qui délimitent les zones de travail et distribuent les outils de collaboration dans le bureau. Convenant aux formations et aux réunions, au travail et à la détente, Kiosk est à la croisée du mobilier et de l'architecture.



FLEXIBILITÉ

- Modularité et mobilité
- Montage et démontage d'espaces

TAUX DE PARTICIPATION DE 100 %

- Outils analogiques et numériques
- Facilitation des interactions entre les participants sur place et à distance

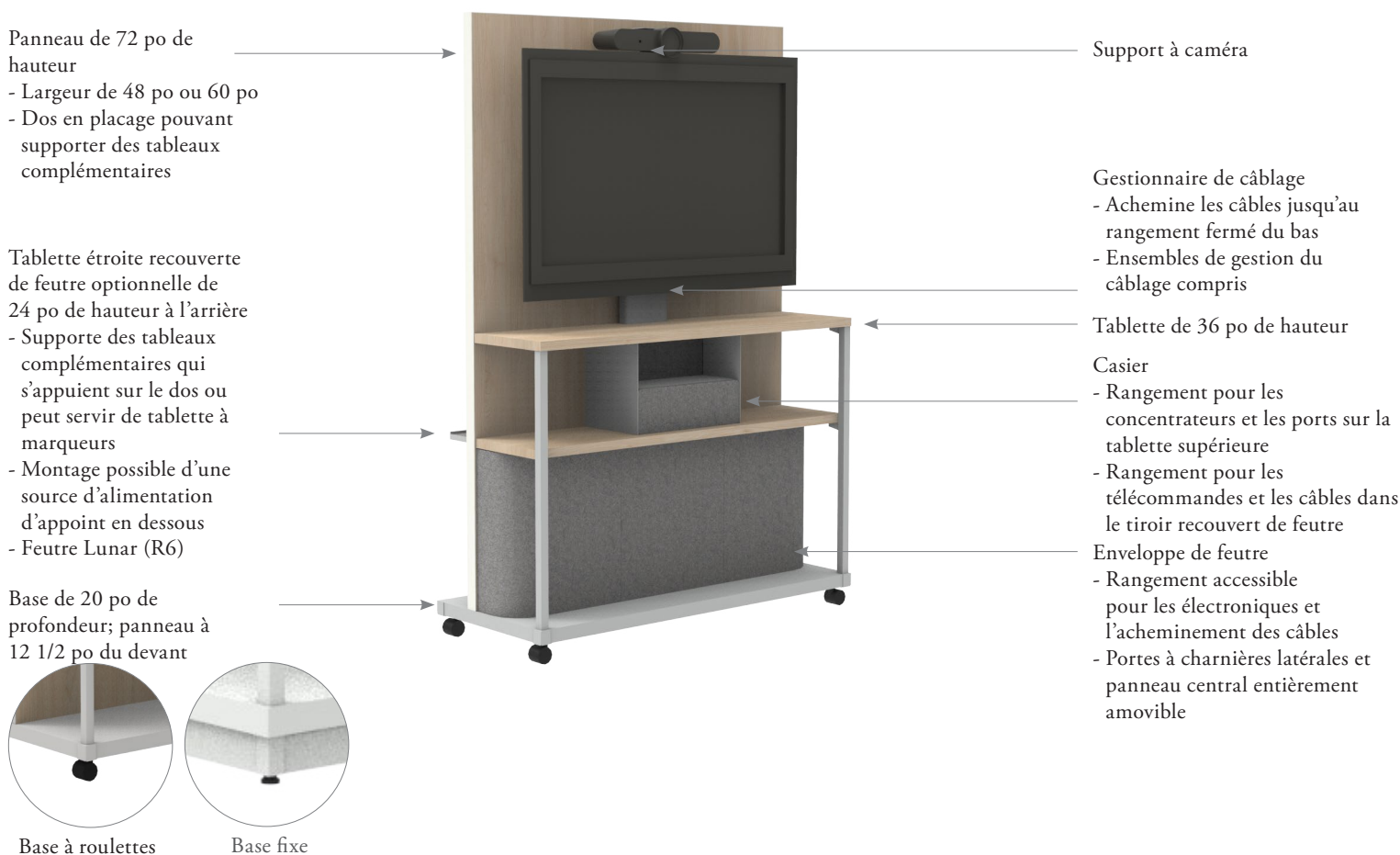
CHOIX

- Palette de finitions soigneusement sélectionnées créant une toile de fond neutre
- Options et éléments complémentaires simples

kiosk

meuble multimédia kiosk (HDWT) / meuble multimédia kiosk fixe (HDWTQ)

Le meuble multimédia Kiosk accueille un téléviseur et une caméra optionnelle tout en offrant un endroit où ranger le matériel électronique. Il convient parfaitement aux aires de rencontre et d'atelier.



OPTIONS

Hauteur	Largeur	Configuration	Tablette étroite à l'arrière	Finition du panneau	Finition de la garniture de chant du panneau	Finition de la base	Finition des tablettes	Finition du feutre
72	48, 60	T Support pour télévision	N Sans tablette Y Avec tablette	Stratifié Foundation 5D Tableau blanc stratifié	Couleurs de garniture de chant	Stratifié Foundation Stratifié cat. 2	Foundation Mica Accent	Feutre lisse

PRIX

Code	Dimensions	Prix
HDWT	72 po H x 48 po La	3340
HDWT	72 po H x 60 po La	3692

Tableau blanc stratifié : ajouter 153

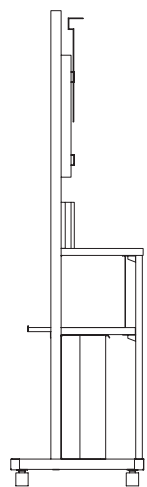
Tablette en stratifié de catégorie 2 : 48 po de largeur : ajouter 77
60 po de largeur : ajouter 103

Tablette étroite à l'arrière : 48 po de largeur : ajouter 64
60 po de largeur : ajouter 77

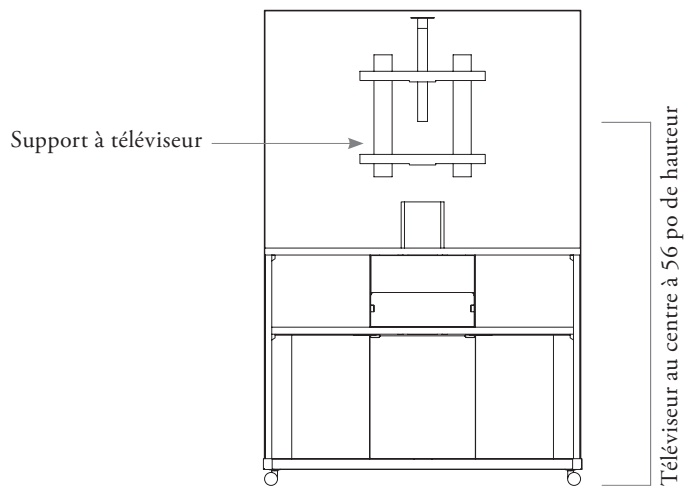
Accent ou Mica : ajouter 38

kiosk

meuble multimédia kiosk (HDWT) / meuble multimédia kiosk fixe (HDWTQ) (suite)



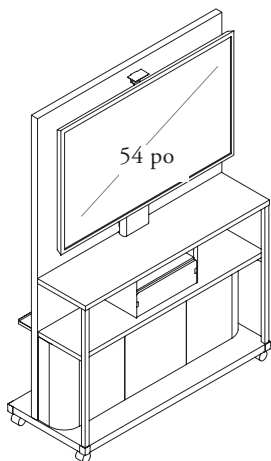
Vue de côté



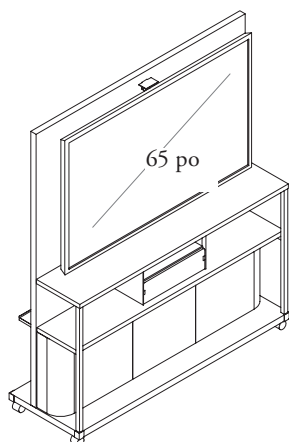
Vue de devant

TAILLE MAXIMALE DU TÉLÉVISEUR

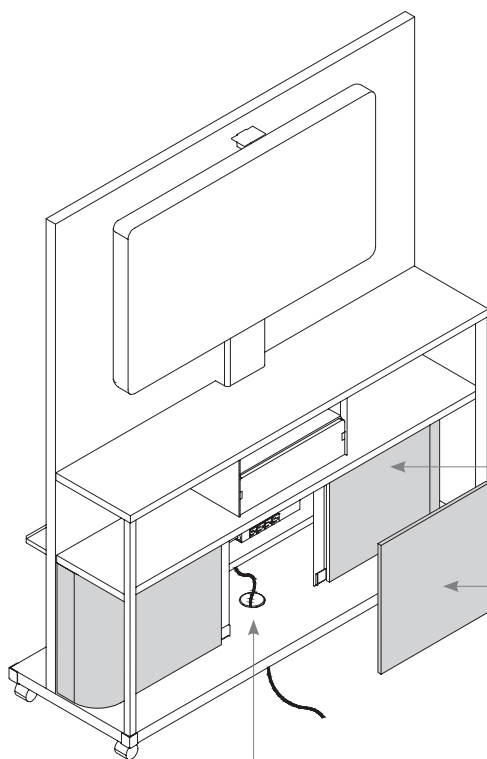
ALIMENTATION ET COMMUNICATION



Un meuble de 48 po de largeur peut accueillir un téléviseur de 54 po.



Un meuble de 60 po de largeur peut accueillir un téléviseur de 65 po.



Les portes en feutre sur les côtés sont dotées de charnières pour faciliter l'accès au rangement.

Le panneau central en feutre, entièrement amovible, donne accès aux câbles et au rangement.

Les câbles, qui partent du téléviseur, passent dans le gestionnaire de câblage pour se brancher sur une barre d'alimentation dans le rangement.

- Le cordon de la barre d'alimentation traverse le passe-fils de la base pour se rendre au plancher.

kiosk

meuble de discussion multimédia kiosk (HDWV) / meuble de discussion multimédia kiosk fixe (HDWVQ)


Le meuble de discussion multimédia Kiosk permet aux participants à distance de participer pleinement aux rassemblements.

Les participants à distance sont visibles sur le téléviseur, et les caméras se déplacent dans l'espace pour qu'ils puissent voir toute activité qui s'y déroule.

Le meuble comporte un rangement pour le matériel électronique.



Base à roulettes



Base fixe

OPTIONS

Hauteur	Largeur	Orientation	Tablette étroite à l'arrière	Finition du panneau	Finition de la garniture de chant du panneau	Finition de la base	Finition des tablettes	Finition du cadre	Finition du feutre
72	48	L Gauche R Droite	N Sans tablette Y Avec tablette	Stratifié Foundation 5D Tableau blanc stratifié	Couleurs de garniture de chant	Stratifié Foundation	Stratifié Foundation Stratifié cat. 2	Foundation Mica Accent	Feutre lisse

PRIX

Code	Dimensions	Prix
HDWV	72 po H x 48 po La	3405

Tableau blanc stratifié : ajouter 153

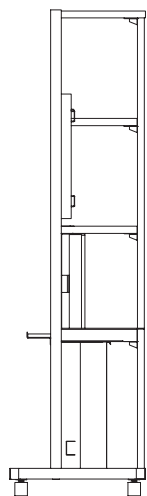
Tablette en stratifié de catégorie 2 : ajouter 153

Tablette étroite à l'arrière : ajouter 64

Accent ou Mica : ajouter 38

kiosk

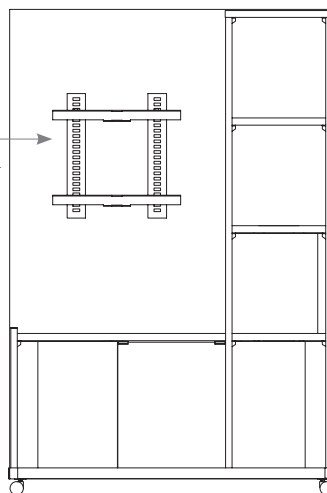
meuble de discussion multimédia kiosk (HDWV) / meuble de discussion multimédia kiosk fixe (HDWVQ) (suite)



Vue de côté

Support à téléviseur vertical

Téléviseur au centre à 56 po de hauteur



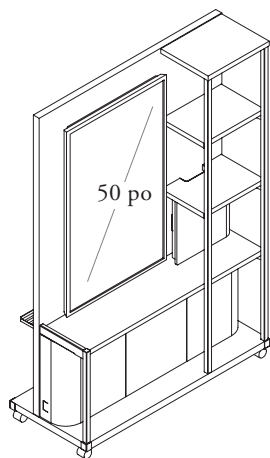
Vue de devant

56 po

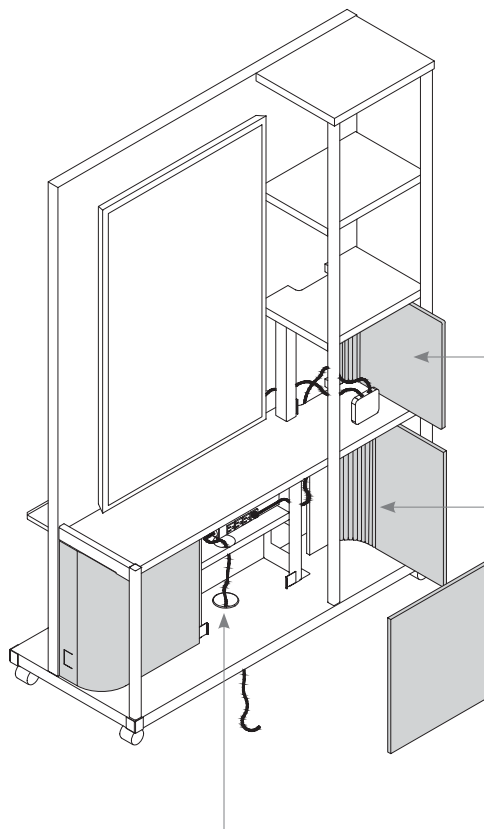
40 po

TAILLE MAXIMALE DU TÉLÉVISEUR

ALIMENTATION ET COMMUNICATION



Un meuble de 48 po de largeur peut accueillir un téléviseur de 50 po.



Une porte en feutre dissimule le casier latéral.

- Le casier accueille les ports USB et les prises d'alimentation.

Les portes en feutre sur les côtés sont dotées de charnières pour faciliter l'accès au rangement.

Le panneau central en feutre, entièrement amovible, donne accès aux câbles et au rangement.

Les câbles, qui partent du téléviseur et du casier latéral, passent dans le gestionnaire de câblage pour se brancher sur une barre d'alimentation dans le rangement.

- Le cordon de la barre d'alimentation traverse le passe-fils de la base pour se rendre au plancher.


kiosk

meuble galerie kiosk (HDWD) / meuble galerie kiosk fixe (HDWDQ)

Le meuble galerie Kiosk comporte deux tableaux blancs amovibles servant aux réunions analogiques

Lorsqu'ils sont inutilisés, les tableaux se rangent dans la section ouverte du meuble.

Des tableaux punaisables se commandent séparément.



Base à roulettes

Base fixe

OPTIONS

Hauteur	Largeur	Orientation	Tablette étroite à l'arrière	Finition du panneau	Finition de la garniture de chant du panneau	Finition de la base	Finition des tablettes	Finition du cadre
72	48	L Gauche R Droite	N Sans tablette Y Avec tablette	Stratifié Foundation 5D Tableau blanc stratifié	Couleurs de garniture de chant	Stratifié Foundation	Stratifié Foundation Stratifié cat. 2	Foundation Mica Accent

PRIX

Code	Dimensions	Prix
HDWD	72 po H x 48 po La	3124

Tableau blanc stratifié : ajouter 153

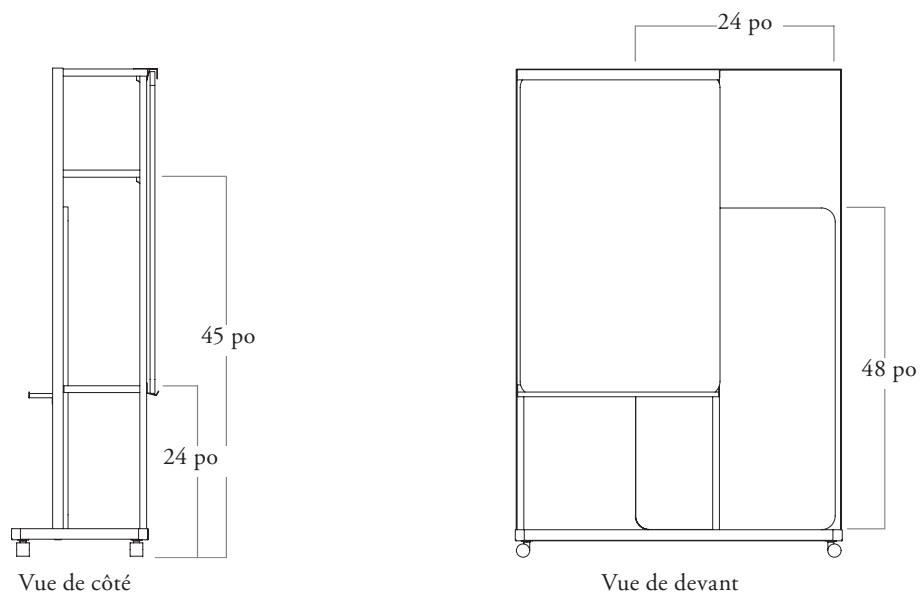
Tablette en stratifié de catégorie 2 : ajouter 103

Tablette étroite à l'arrière : ajouter 64

Accent ou Mica : ajouter 38

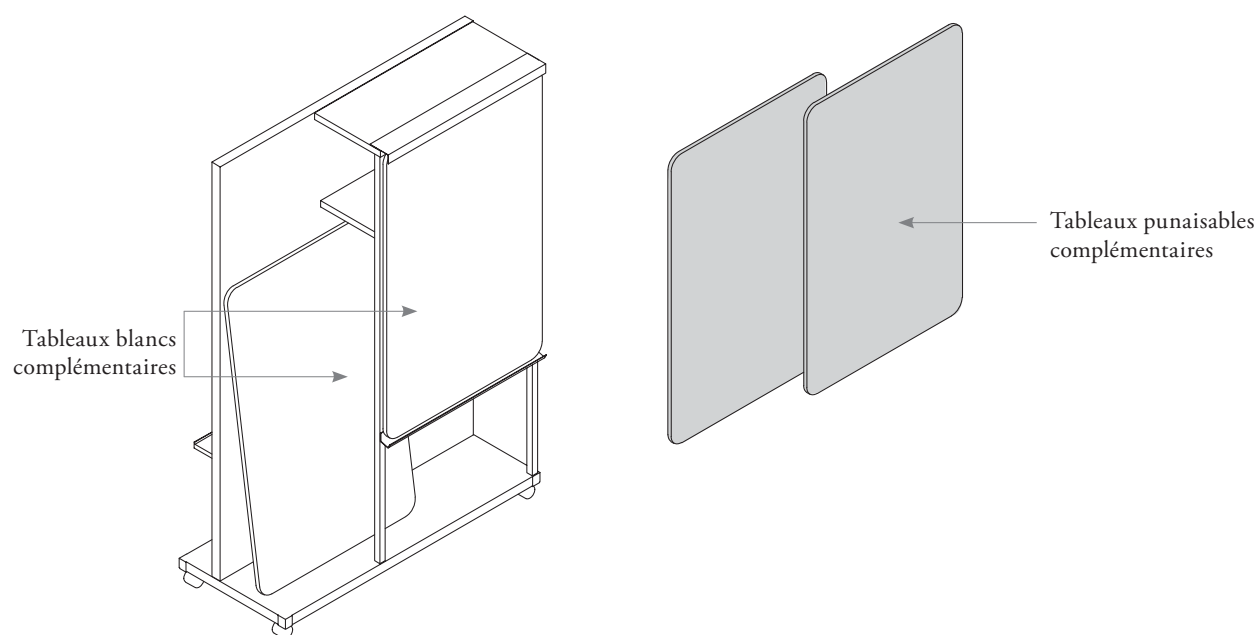
kiosk

meuble galerie kiosk [HOWD] / meuble galerie kiosk fixe [HOWDQ] (suite)



Le meuble galerie Kiosk peut accueillir des tableaux blancs ou punaisables complémentaires.

Deux tableaux blancs complémentaires sont compris; les tableaux punaisables se commandent séparément.



kiosk

meuble de vestibule kiosk (HDWS) / meuble de vestibule kiosk fixe (HDWSQ)

Le meuble de vestibule Kiosk sert à ranger des manteaux et des sacs. Il comporte également des tablettes. Il convient à merveille aux espaces sociaux et collaboratifs.



OPTIONS

Hauteur	Largeur	Orientation	Tablette étroite à l'arrière	Finition du panneau	Finition de la garniture de chant du panneau	Finition de la base	Finition des tablettes	Finition du cadre	Finition du feutre
72	48	L Gauche R Droite	N Sans tablette Y Avec tablette	Stratifié Foundation 5D Tableau blanc stratifié	Couleurs de garniture de chant	Stratifié Foundation	Stratifié Foundation Stratifié cat. 2	Foundation Mica Accent	Feutre lisse

PRIX

Code	Dimensions	Prix
HDWS	72 po H x 48 po La	3124

Tableau blanc stratifié : ajouter 153

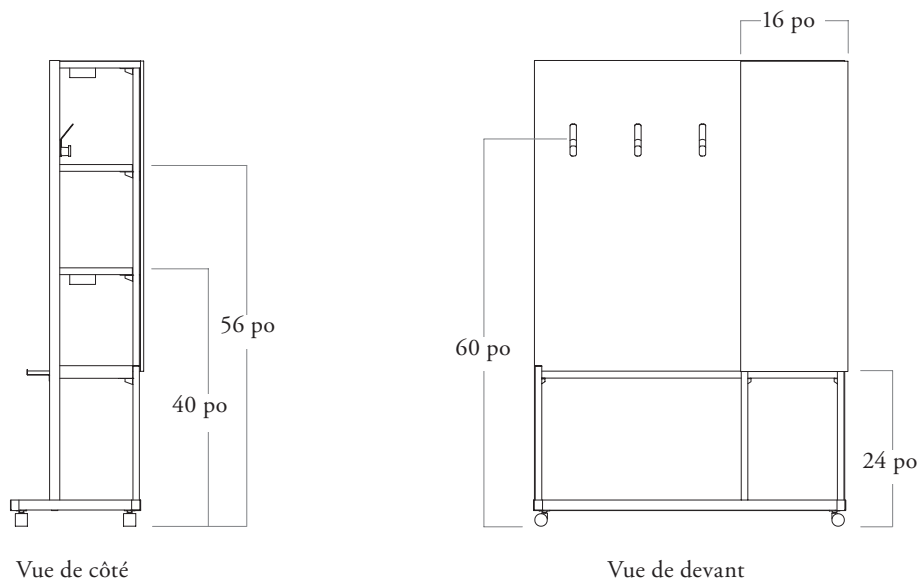
Tablette en stratifié de catégorie 2 : ajouter 153

Tablette étroite à l'arrière : ajouter 64

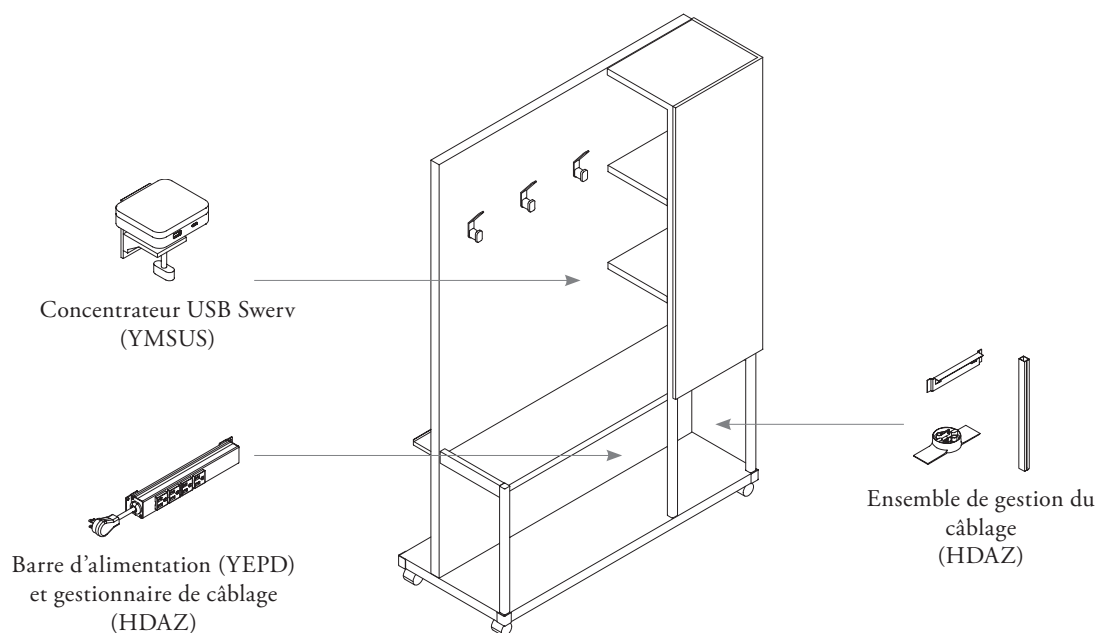
Accent ou Mica : ajouter 38

kiosk

meuble de vestibule kiosk (H0WS) / meuble de vestibule kiosk fixe (H0WSQ) (suite)



Le meuble de vestibule Kiosk peut être doté de ports USB et de barres d'alimentation, fixés au dessous des tablettes.
L'ensemble de gestion du câblage achemine les câbles jusqu'au plancher.
Tous les composants se commandent séparément.



kiosk

meuble de service kiosk (HDWG) / meuble de service kiosk fixe (HDWGO)

Le meuble de service Kiosk comporte une tablette où déposer les rafraîchissements, un casier où ranger de petits articles et des prises d'alimentation et ports USB optionnels.

Panneau de 72 po de hauteur
- Largeur de 48 po
- Dos en placage pouvant supporter des tableaux complémentaires des deux côtés


Casier recouvert de feutre
- Sections ouverte et fermée servant à ranger de petits articles

Tablette étroite de 24 po de hauteur
- Tablette étroite recouverte de feutre optionnelle à l'arrière
- Supporte des tableaux complémentaires qui s'appuient sur le dos ou peut servir de tablette à marqueurs
- Montage possible d'une source d'alimentation d'appoint en dessous
- Feutre Lunar (R6)

Tablette de 36 po de hauteur

Tablette inférieure
- Comporte une ouverture pour le passage des câbles
- Peut accueillir des ports USB ou une barre d'alimentation

Base de 20 po de profondeur; panneau à 12 1/2 po du devant



Base à roulettes

Base fixe

OPTIONS

Hauteur	Largeur	Configuration	Tablette étroite à l'arrière	Finition du panneau	Finition de la garniture de chant du panneau	Finition de la base	Finition des tablettes	Finition du cadre	Finition du feutre
72	48	O Ouverte	N Sans tablette Y Avec tablette	Stratifié Foundation 5D Tableau blanc stratifié	Couleurs de garniture de chant	Stratifié Foundation	Stratifié Foundation Stratifié cat. 2	Foundation Mica Accent	Feutre lisse

PRIX

Code	Dimensions	Prix
HDWG	72 po H x 48 po La	2843

Tableau blanc stratifié : ajouter 153

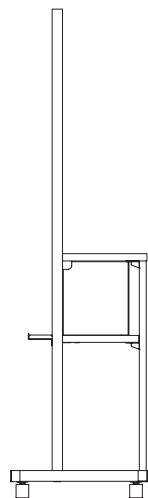
Tablette en stratifié de catégorie 2 : ajouter 128

Tablette étroite à l'arrière : ajouter 64

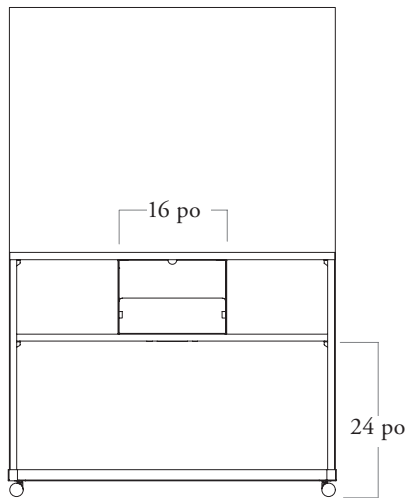
Accent ou Mica : ajouter 38

kiosk

meuble de service kiosk (H0WG) / meuble de service kiosk fixe (H0WGO) (suite)



Vue de côté

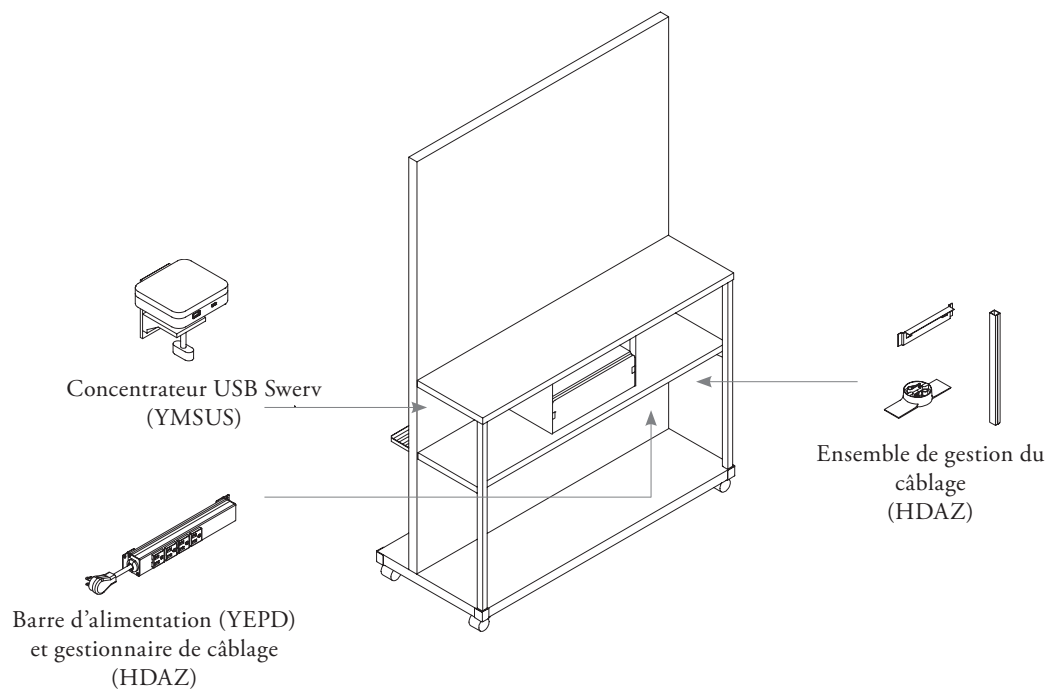


Vue de devant

Le meuble de service Kiosk peut être doté de ports USB et de barres d'alimentation, fixés au dessous des tablettes.

L'ensemble de gestion du câblage achemine les câbles jusqu'au plancher.

Tous les composants se commandent séparément.



kiosk

meuble de rangement kiosk (HDWB) / meuble de rangement kiosk fixe (HDWBQ)

Le meuble de rangement Kiosk comporte des rangements ouverts et fermés et peut accueillir des tableaux encadrés pour plus de fonctionnalité.


Panneau de 72 po de hauteur

- Largeur de 48 po
- Dos en placage pouvant supporter des tableaux complémentaires des deux côtés

Tablette étroite de 24 po de hauteur

- Largeur de 48 po
- Tablette étroite recouverte de feutre optionnelle à l'arrière
- Supporte des tableaux complémentaires qui s'appuient sur le dos ou peut servir de tablette à marqueurs
- Montage possible d'une source d'alimentation d'appoint en dessous
- Feutre Lunar (R6)

Base de 20 po de profondeur; panneau à 12 1/2 po du devant



Base à roulettes

Base fixe

Tablette de 36 po de hauteur

Casiers ouverts

Rangements fermés à porte à charnières

OPTIONS

Hauteur	Largeur	Configuration	Tablette étroite à l'arrière	Finition du panneau	Finition de la garniture de chant du panneau	Finition de la base	Finition de la tablette	Finition du cadre	Finition du boîtier
72	48	C Casiers	N Sans tablette Y Avec tablette	Stratifié Foundation 5D Tableau blanc stratifié	Couleurs de garniture de chant	Stratifié Foundation	Stratifié Foundation Stratifié cat. 2	Foundation Mica Accent	Stratifié Source

PRIX

Code	Panneau en stratifié Foundation
HDWB	3411

Tableau blanc stratifié : ajouter 153

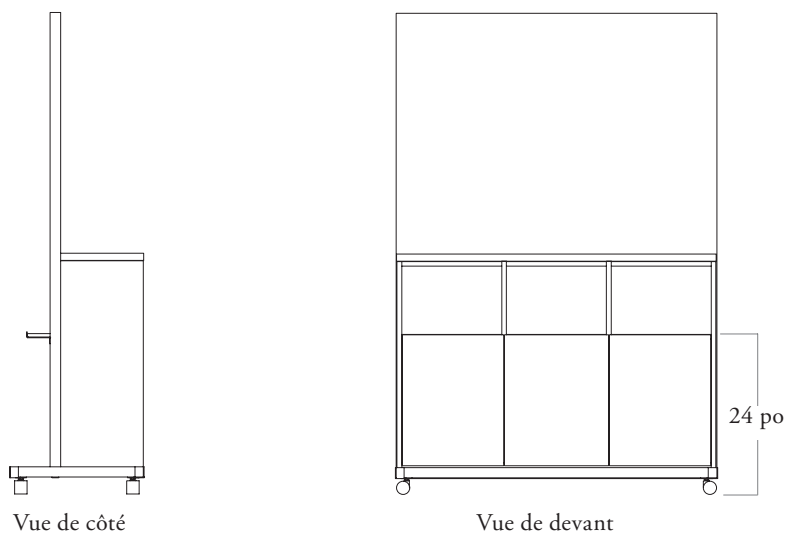
Tablette en stratifié de catégorie 2 : ajouter 128

Tablette étroite à l'arrière : ajouter 64

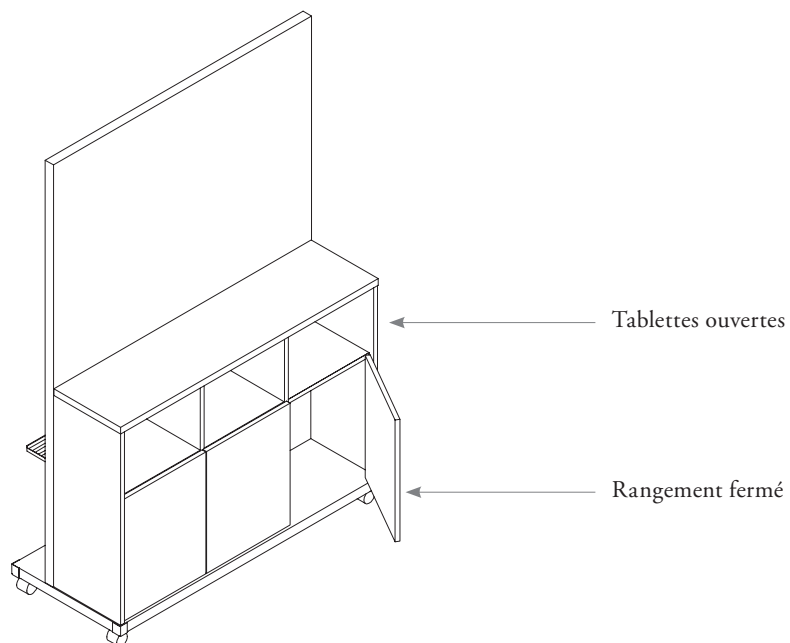
Accent ou Mica : ajouter 38

kiosk

meuble de rangement kiosk (H0WB) / meuble de rangement kiosk fixe (H0WBQ) (suite)



Le meuble de rangement Kiosk est doté de rangements ouverts et fermés.



kiosk

meuble de rangement kiosk hauteur comptoir (HDWC) / meuble de rangement kiosk hauteur comptoir fixe (HDWCQ)

Le meuble de rangement Kiosk hauteur comptoir est une solution de rangement polyvalente et compacte, parfaite pour garder les fournitures de bureau à portée de main et pouvant aussi servir de surface pratique pour différentes tâches.



OPTIONS

Hauteur	Largeur	Configuration du haut	Finition du boîtier extérieur et des tablettes	Finition de la base	Accents en feutre	Finition du cadre	Finition des armoires
36	48	A Ouverte B Casier et tiroir	Stratifié Foundation Stratifié cat. 2	Stratifié Foundation	Feutre lisse	Foundation Mica Accent	Stratifié Source

PRIX

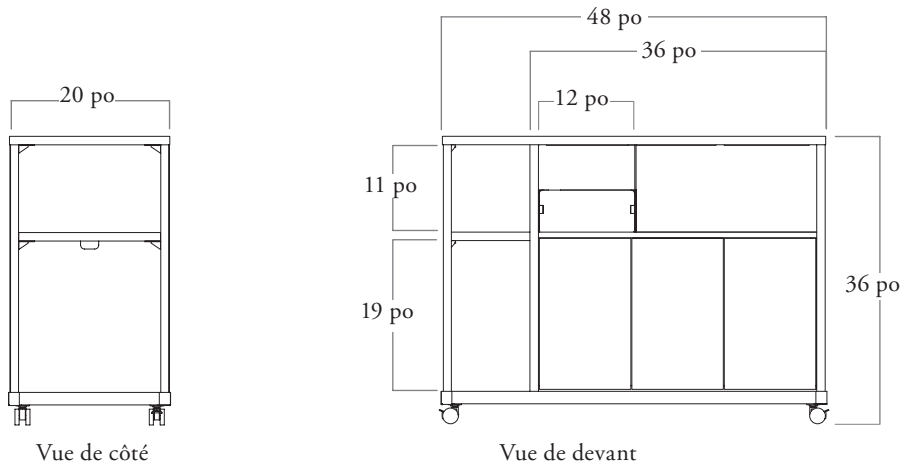
Code	Ouverte	Casier et tiroir
HDWC / HDWCQ	3178	3241

Boîtier extérieur et tablettes en stratifié de catégorie 2 : ajouter 545

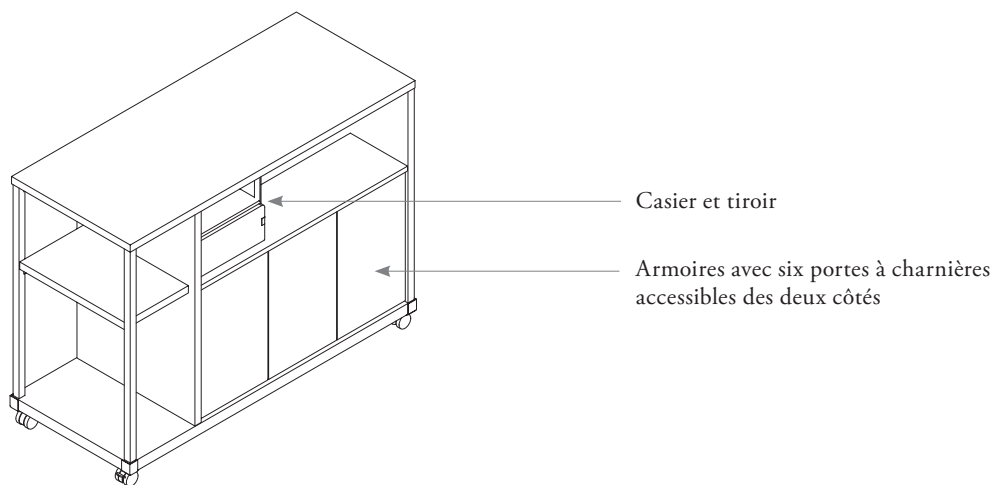
Accent ou Mica : ajouter 38

kiosk

meuble de rangement kiosk hauteur comptoir (H0WC) / meuble de rangement kiosk hauteur comptoir fixe (H0WCQ) (suite)



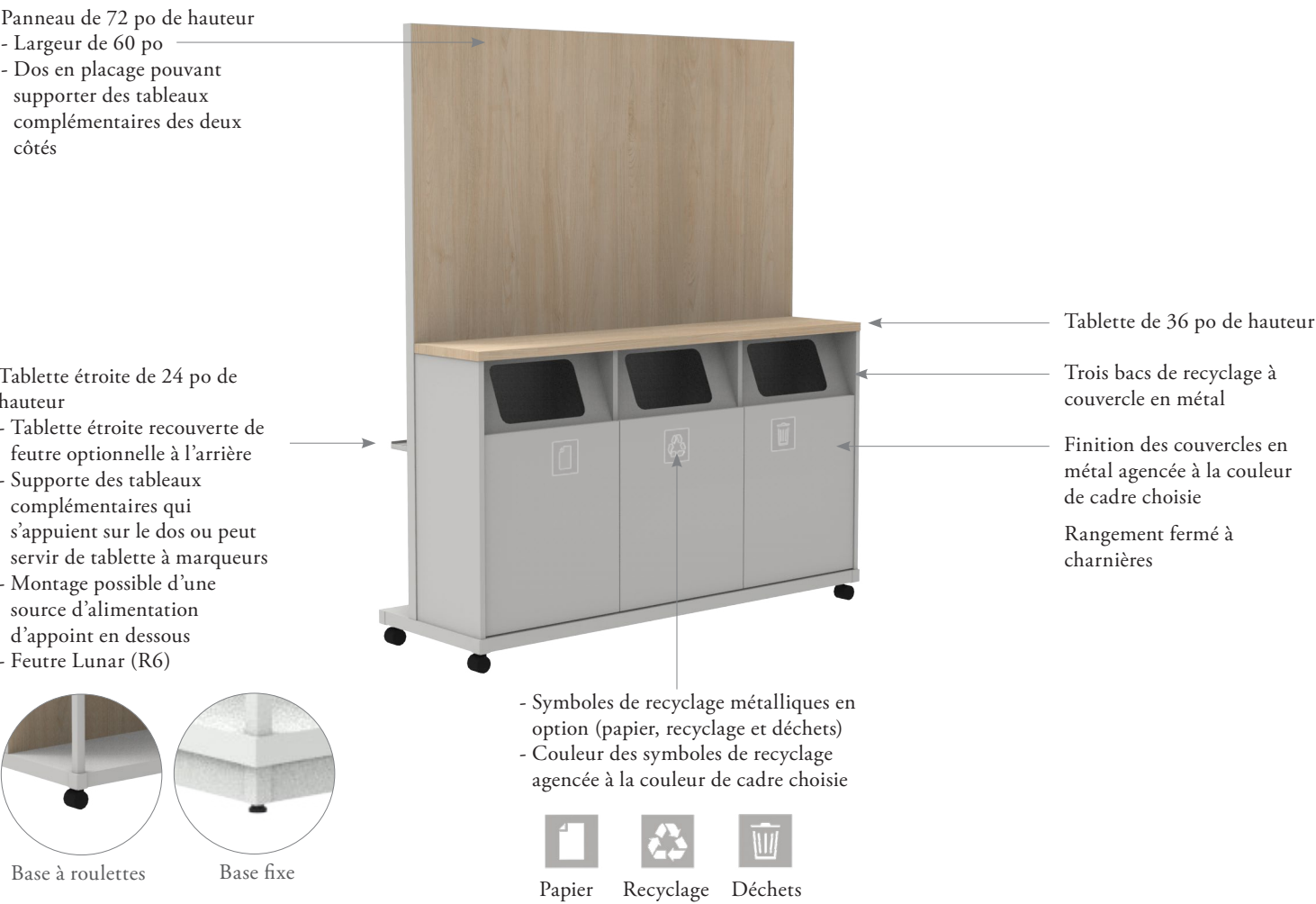
Le meuble de rangement Kiosk hauteur comptoir comprend des rangements fermés et ouverts accessibles des deux côtés.



kiosk

meuble de recyclage kiosk (HDWR) / meuble de recyclage kiosk fixe (HDWRQ)

Le meuble de recyclage Kiosk comporte trois bacs de recyclage et peut accueillir des tableaux encadrés pour plus de fonctionnalité.



OPTIONS

Hauteur	Largeur	Configuration	Tablette étroite à l'arrière	Finition du panneau	Finition de la garniture de chant du panneau	Finition de la base	Finition de la tablette	Finition du cadre	Finition du boîtier
72	60	N Bacs sans symboles de recyclage Y Bacs avec symboles de recyclage	N Sans tablette Y Avec tablette	Stratifié Foundation	Couleurs de garniture de chant	Stratifié Foundation	Stratifié Foundation	Foundation Mica Accent	Stratifié Source

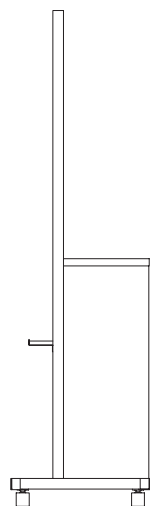
PRIX

Code	Dimensions	Prix (sans symboles de recyclage)
HDWR	72 po H x 60 po La	3692

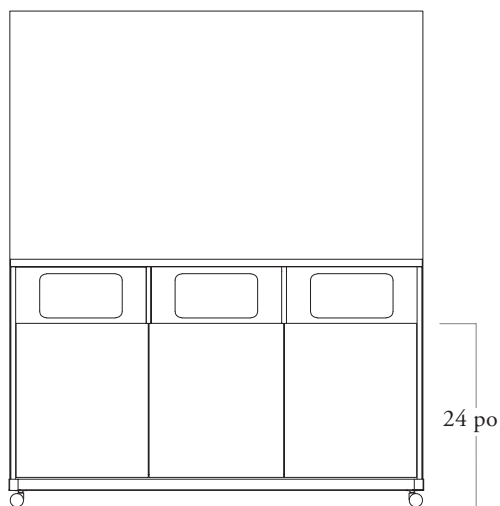
Tableau blanc stratifié : ajouter 153
Tablette en stratifié de catégorie 2 : ajouter 103
Tablette étroite à l'arrière : ajouter 77
Symboles de recyclage : ajouter 50
Accent ou Mica : ajouter 38

kiosk

meuble de recyclage kiosk (HDWR) / meuble de recyclage kiosk fixe (HDWRQ) (suite)

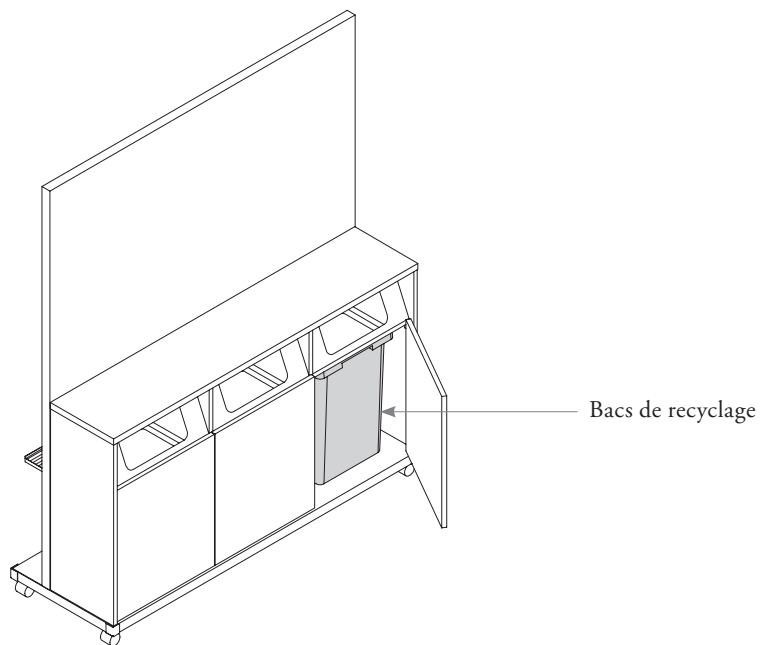


Vue de côté



Vue de côté

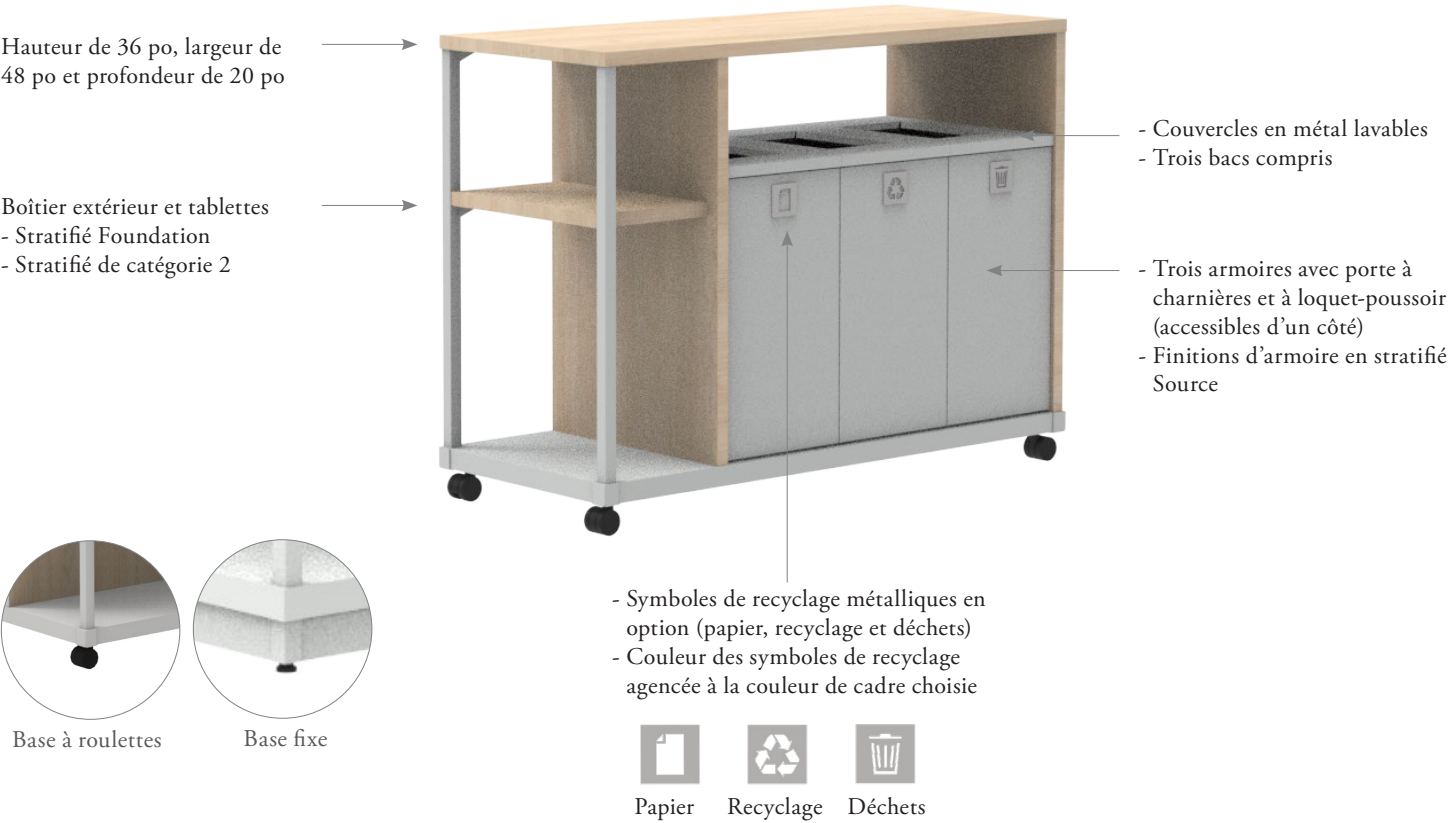
Le meuble de recyclage Kiosk comprend trois bacs Richelieu et des feuilles d'autocollants.



kiosk

meuble de recyclage kiosk hauteur comptoir (HDWW) /
meuble de recyclage kiosk hauteur comptoir fixe (HDWWQ)

Le meuble de recyclage Kiosk hauteur comptoir est une solution conviviale pour le tri des déchets et du recyclage dans les bureaux et les espaces publics. Par sa grande accessibilité, il favorise les gestes écologiques.



OPTIONS

Hauteur	Largeur	Configuration	Finition du boîtier extérieur et des tablettes	Finition de la base	Finition des couvercles	Finition du cadre	Finition des armoires
36	48	N Bacs sans symboles de recyclage	Stratifié Foundation	Stratifié Foundation	Foundation	Foundation	Stratifié Source
		Y Bacs avec symboles de recyclage	Stratifié cat. 2		Mica Accent	Mica Accent	

PRIX

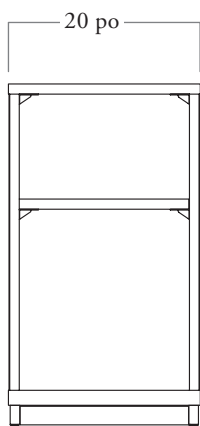
Code	Dimensions	Prix (sans symboles de recyclage)
HDWW / HDWWQ	36 po H x 48 po La	3144

Boîtier extérieur et tablettes en stratifié de catégorie 2 : ajouter 545
Symboles de recyclage : ajouter 50
Couvercles Accent ou Mica : ajouter 38

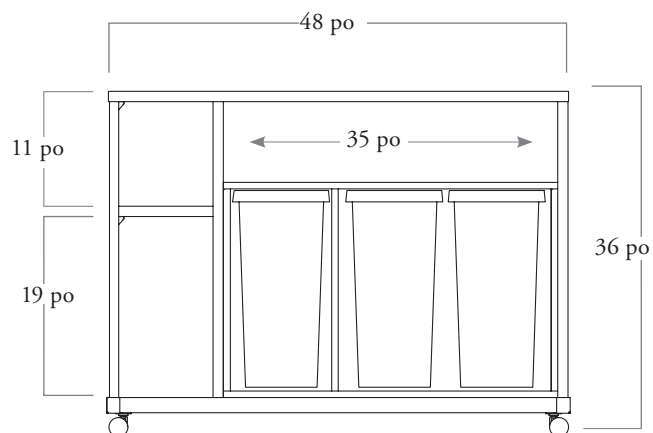
kiosk

meuble de recyclage kiosk hauteur comptoir (H0WW) /

meuble de recyclage kiosk hauteur comptoir fixe (H0WWQ) (suite)

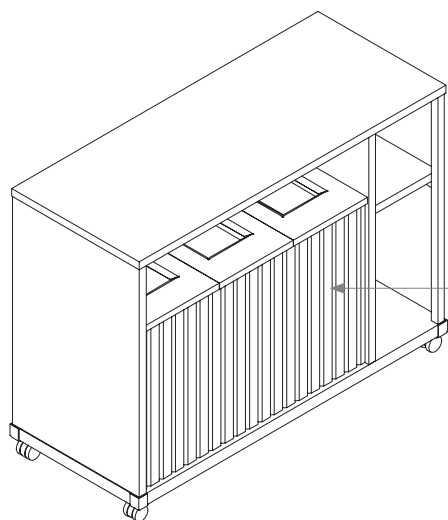


Vue de côté



Vue de devant

Le meuble de recyclage Kiosk hauteur comptoir comprend trois bacs. L'arrière est recouvert de trois retailles en feutre à motif.



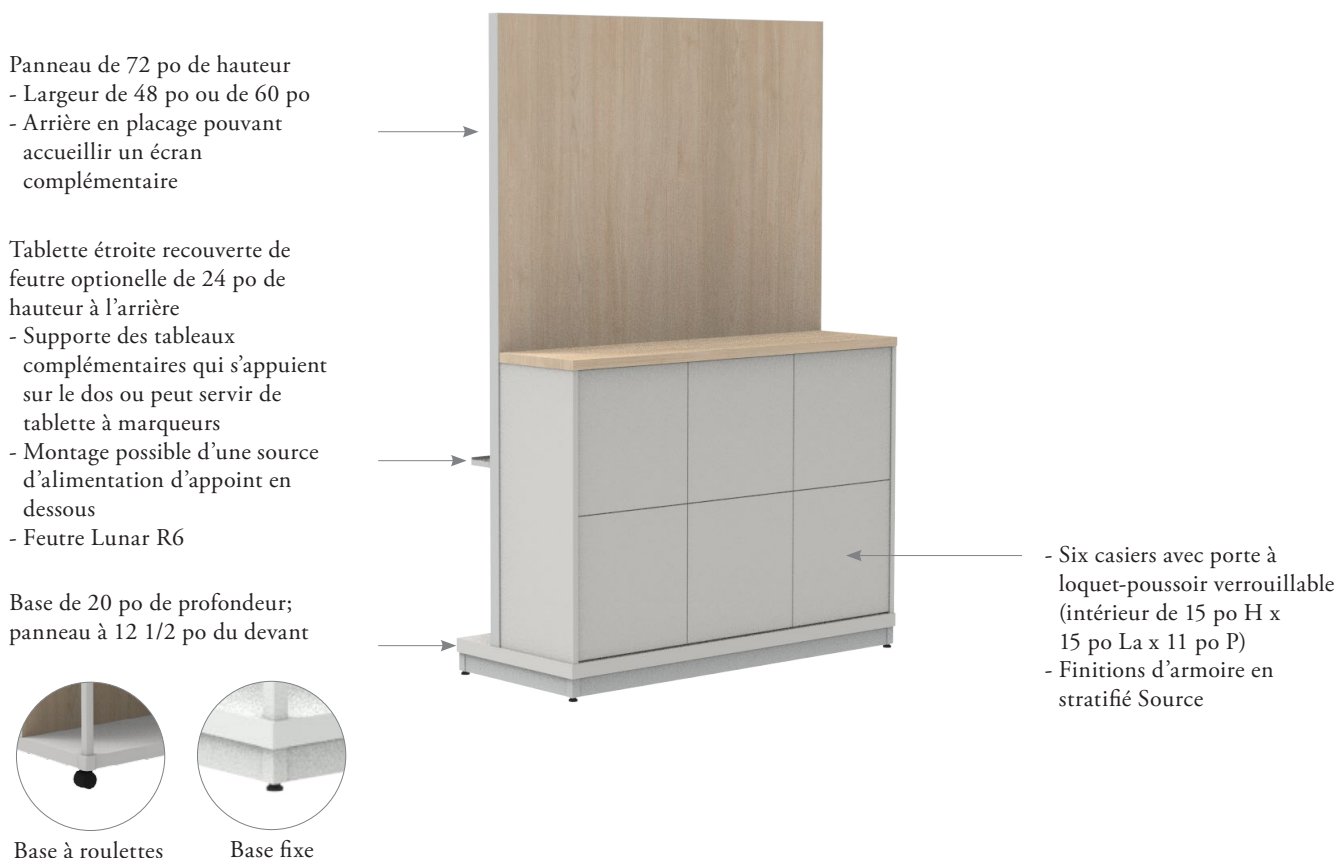
Vue de l'arrière

Retailles en feutre à motif

kiosk

meuble kiosk à armoire-vestiaire (HDWL) / meuble kiosk à armoire-vestiaire fixe (HDWLQ)

Avec ses six casiers verrouillables, le meuble Kiosk à armoire-vestiaire est une solution pratique, sécurisée et bien organisée pour le rangement des effets personnels et des fournitures.



OPTIONS

Hauteur	Largeur	Configuration	Configuration arrière	Finition du panneau	Garniture de chant du panneau	Finition de la base	Finition de la tablette	Finition du cadre	Finition de l'armoire	Clés
72	48, 60	L Porte à charnières, ouv. gauche R Porte à charnières, ouv. droite	N Sans tablette Y Avec tablette	Stratifié Foundation 5D Tableau blanc stratifié	Couleurs de garniture de chant	Stratifié Foundation	Stratifié Foundation Stratifié cat. 2	Foundation Mica Accent	Stratifié Source	N Sans serrure K Passe-partout R Au hasard

PRIX

Code	Dimensions	Nom du produit	Panneau en stratifié Foundation
HDWL / HDWLQ	72 po H x 48 po La	Meuble Kiosk à armoire-vestiaire, porte à charnières, ouverture à gauche, sans tablette	3212
HDWL / HDWLQ	72 po H x 60 po La	Meuble Kiosk à armoire-vestiaire, porte à charnières, ouverture à gauche, sans tablette	3652

Tableau blanc stratifié : ajouter 153

Tablette en stratifié de catégorie 2 :

Largeur de 48 po : ajouter 1084

Largeur de 60 po : ajouter 1239

Accent ou Mica : ajouter 38

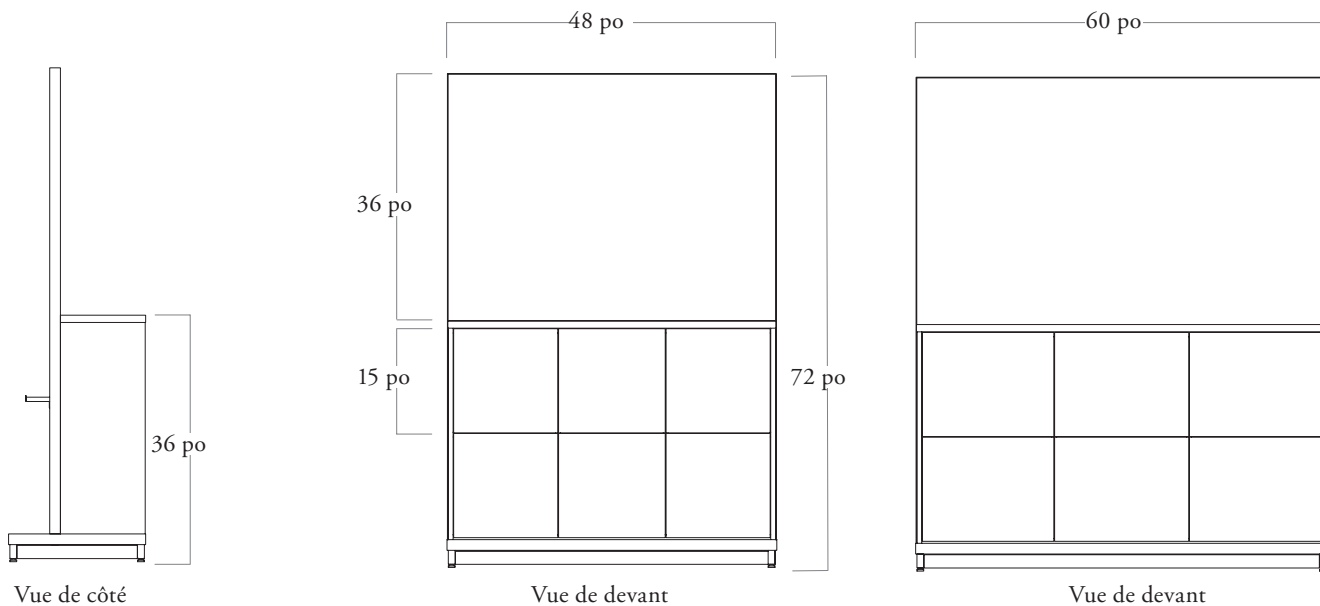
Tablette étroite à l'arrière :

Largeur de 48 po : ajouter 64

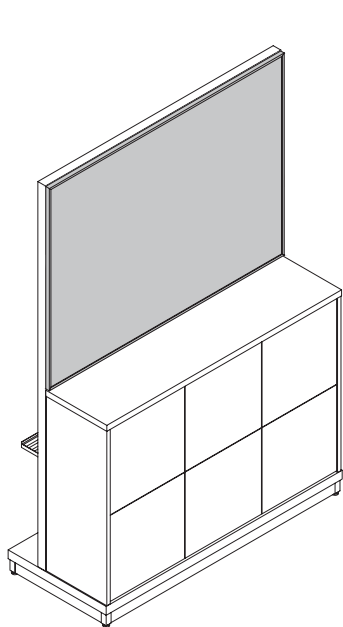
Largeur de 60 po : ajouter 77

kiosk

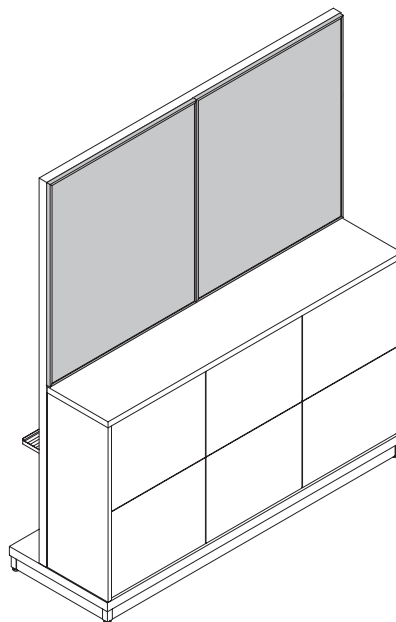
meuble kiosk à armoire-vestiaire (HDWL) / meuble kiosk à armoire-vestiaire fixe (HDWLQ)
[suite]



Il est possible d'ajouter des tableaux complémentaires à l'avant à partir de 36 po de hauteur.



Pour une largeur de 48 po, il faut commander un tableau complémentaire de 48 po.




Pour une largeur de 60 po, il faut commander deux tableaux complémentaires de 30 po chacun.

kiosk

meuble ouvert kiosk pour plantes (HDWP) / meuble ouvert kiosk pour plantes fixe (HDWPA)

Le meuble ouvert Kiosk pour plantes divise l'espace et ajoute une touche biophilique au milieu de travail.



OPTIONS

Hauteur	Largeur	Configuration des jardinières	Finition du cadre	Finition des jardinières	Finition de la base
72	36	A Avec jardinière suspendue (trois de largeur)	Foundation Mica Accent	Foundation Mica Accent	Stratifié Source

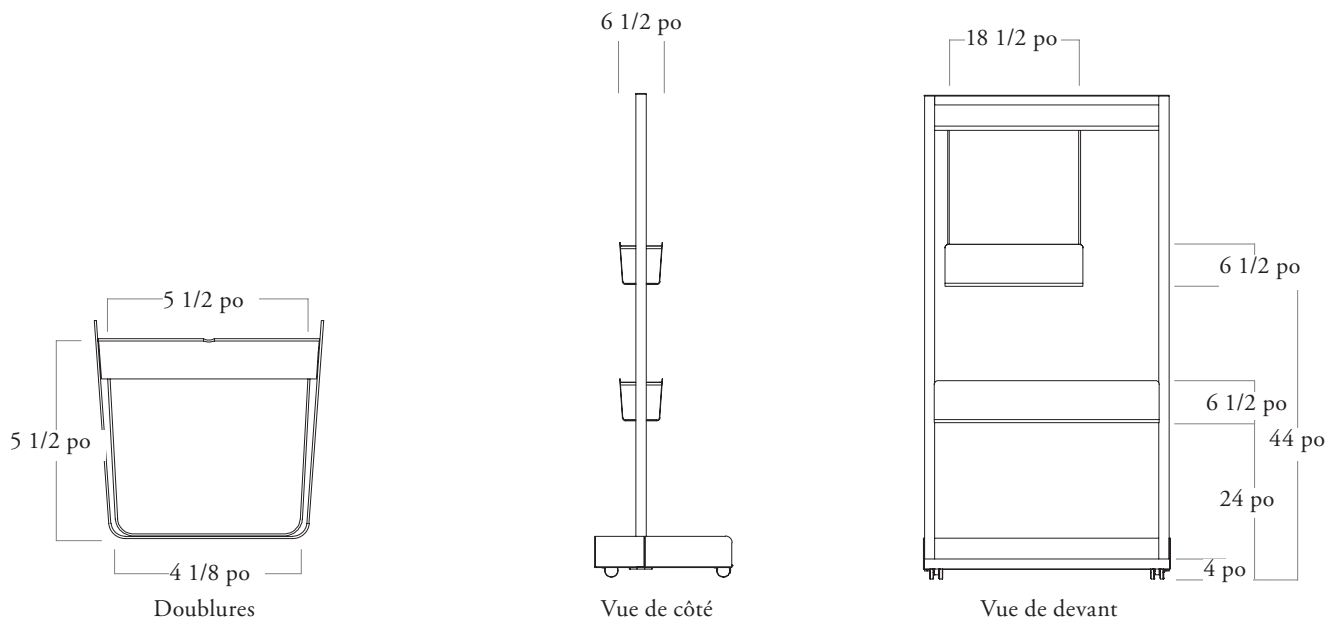
PRIX

Code	Dimensions	Prix
HDWP	72 po H x 36 po La	1916

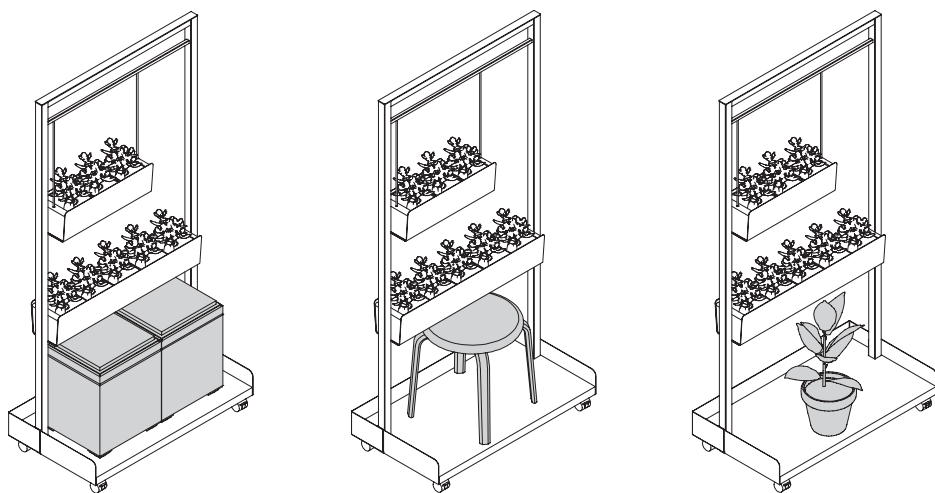
Jardinière Mica ou Accent : ajouter 19
Accent ou Mica : ajouter 38

kiosk

meuble ouvert kiosk pour plantes (H0WP) / meuble ouvert kiosk pour plantes fixe (H0WPO) (suite)



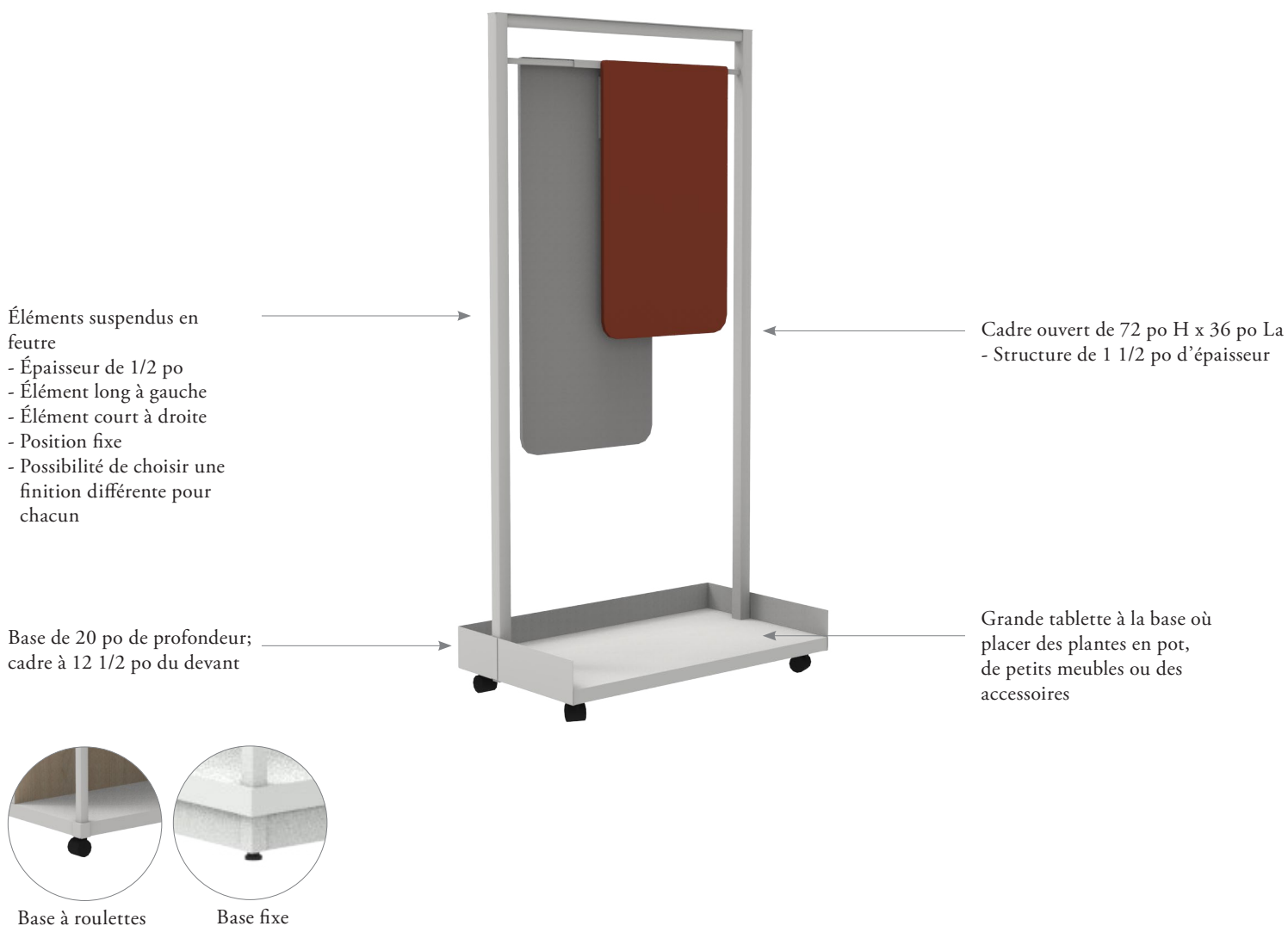
La tablette inférieure convient parfaitement aux petits meubles, aux accessoires ou aux plantes en pot.



kiosk

meuble ouvert kiosk en feutre (HDWF) / meuble ouvert kiosk en feutre fixe (HDWFQ)

Le meuble ouvert Kiosk en feutre divise l'espace et comporte des éléments suspendus en feutre qui donne une touche chaleureuse au milieu de travail.



OPTIONS

Hauteur	Largeur	Configuration des éléments en feutre lisse	Finition du cadre	Finition du feutre – élément long	Finition du feutre – élément court	Finition de la base
72	36	A Un élément long, un élément court	Foundation Mica Accent	Feutre lisse	Feutre lisse	Stratifié Foundation

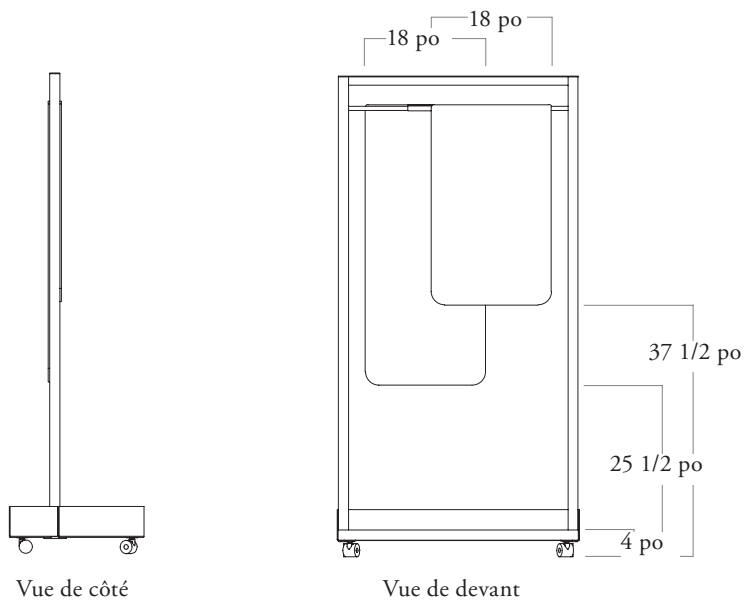
PRIX

Code	Dimensions	Prix
HDWF	72 po H x 36 po La	1845

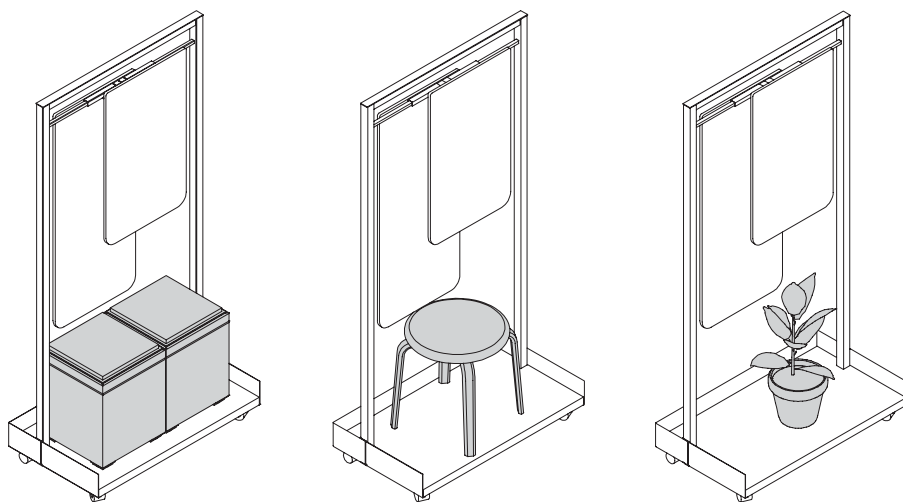
Accent ou Mica : ajouter 38

kiosk

meuble ouvert kiosk en feutre (HDWF) / meuble ouvert kiosk en feutre fixe (HDWFQ)
[suite]



La tablette inférieure convient parfaitement aux petits meubles, aux accessoires ou aux plantes en pot.



kiosk

meuble kiosk à tablettes ouvertes (HOWO) / meuble kiosk à tablettes ouvertes fixe (HOWOO)

Le meuble Kiosk à tablettes ouvertes accessibles des deux côtés sert à la fois de présentoir et de division, permettant de mettre des objets en valeur tout en délimitant et en organisant les différentes sections d'un bureau.


Dos en placage de 29 1/2 de largeur pouvant supporter des tableaux complémentaires

Tablettes de 12 po de profondeur

Base de 20 po de profondeur; panneau à 12 1/2 po du devant



Base à roulettes



Base fixe



Vue de derrière

Tablette étroite recouverte de feutre optionnelle de 24 po de hauteur à l'arrière

- Supporte des tableaux complémentaires qui s'appuient sur le dos ou peut servir de tablette à marqueurs
- Montage possible d'une source d'alimentation d'appoint en dessous
- Feutre Lunar R6

kiosk

meuble kiosk à tablettes ouvertes (HOWO) / meuble kiosk à tablettes ouvertes fixe (HOWOO) (suite)

OPTIONS

Hauteur	Largeur	Configuration	Configuration arrière	Emplacement du panneau	Finition du panneau	Garniture de chant du panneau	Finition de la base	Finition des tablettes	Finition du cadre
72	48, 60	O Tablettes ouvertes	N Sans tablette Y Avec tablette	L Gauche R Droite	Stratifié Foundation 5D Tableau blanc stratifié	Couleurs de garniture de chant	Stratifié Foundation	Stratifié Foundation Stratifié cat. 2	Foundation Mica Accent

PRIX

Dimensions	Configuration arrière	Panneau en stratifié Foundation
72 po H x 48 po La	Sans tablette étroite	2478
72 po H x 60 po La	Sans tablette étroite	2808

Tableau blanc en stratifié : ajouter 153

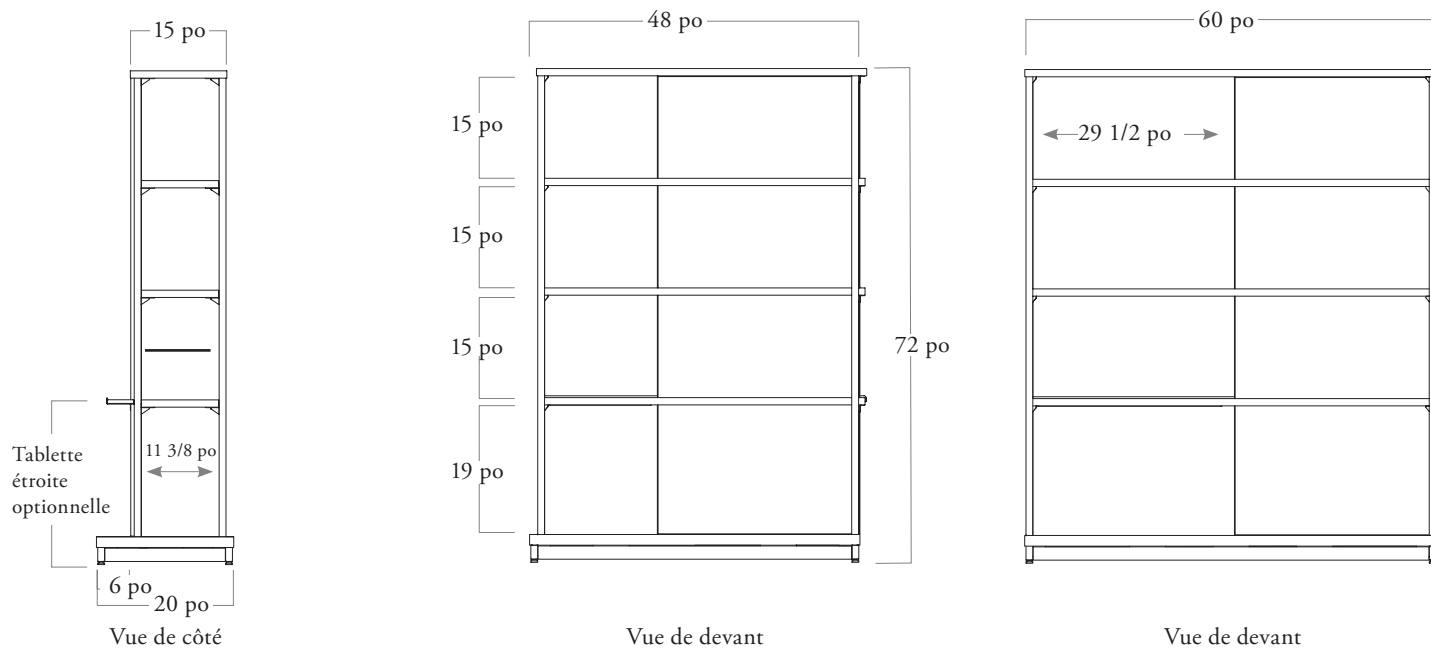
Tablettes en stratifié de catégorie 2 : ajouter 986

Accent ou Mica : ajouter 38

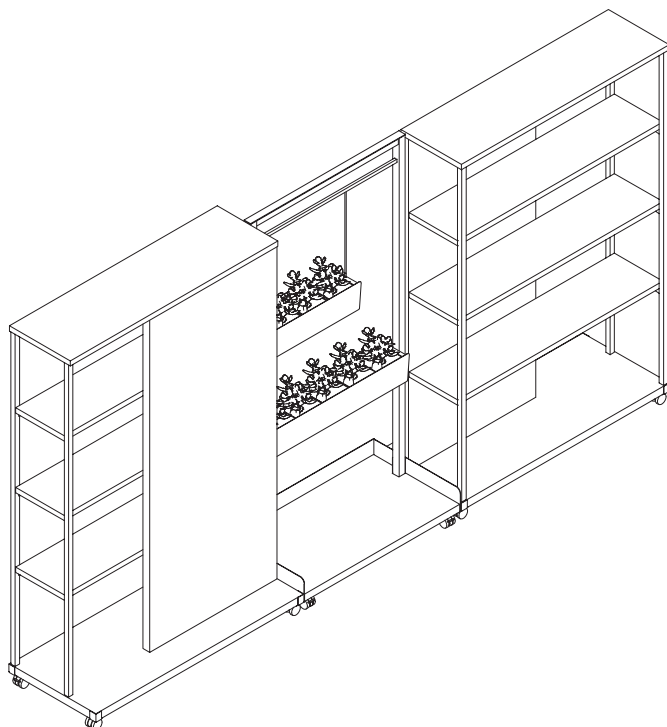
Tablette étroite à l'arrière : Largeur de 48 po : ajouter 64
 Largeur de 60 po : ajouter 77

kiosk

meuble kiosk à tablettes ouvertes (HOWO) / meuble kiosk à tablettes ouvertes fixe (HOWOO) (suite)



Pour un aménagement optimal des meubles Kiosk à tablettes ouvertes, il est préférable d'orienter une unité vers l'avant et l'autre vers l'arrière dans une configuration équilibrée évoquant le yin et le yang.



kiosk

tableau complémentaire encadré pour meuble kiosk à tablettes ouvertes (HDAS)

Ce tableau complémentaire encadré aux dimensions adaptées au meuble Kiosk à tablettes ouvertes s'utilise de deux façons :


- Le format de 67 po H x 30 po La s'installe à l'arrière d'un meuble Kiosk à tablettes ouvertes sans tablette étroite.
- Le format de 48 po H x 30 po La s'installe à l'arrière d'un meuble Kiosk à tablettes ouvertes avec tablette étroite.



Dimensions :
30 po La x 48 po ou 60 po H
Finition du tissu :
Tissus sélectionnés de Teknion
Chant :
Toutes les finitions peintes



67 po H x 30 po La



48 po H x 30 po La

kiosk

tableau complémentaire encadré pour meuble kiosk à tablettes ouvertes (HDAS) (suite)

OPTIONS

Hauteur	Largeur	Finition du tissu	Finition du cadre
48, 67	30	Tissus pour panneaux Tissus de recouvrement	Foundation Mica Accent

PRIX

		Tissu de recouvrement										
Code	Dimensions	COM	Cat. 1	Cat. 2	Cat. 3	Cat. 4	Cat. 5	Cat. 6	Cat. 7	Cat. 8	Cat. 9	Cat. 10
HDAS	48 po H x 30 po La	610	726	835	940	1054	1154	1247	1340	1433	1525	1618
HDAS	67 po H x 30 po La	773	922	1064	1196	1338	1465	1584	1701	1819	1937	2054

		Tissu pour panneaux					
Code	Dimensions	COM Cat. A	Cat. 1	Cat. 2	Cat. 3	Cat. 4	Cat. 5
HDAS	48 po H x 30 po La	610	633	657	684	711	740
HDAS	67 po H x 30 po La	803	803	837	870	903	939

Accent ou Mica : ajouter 38

kiosk

tableaux blancs ou punaisables encadrés (HDAF/HDAW)

Les tableaux complémentaires encadrés, blancs ou en tissu punaisable, s'utilisent de deux façons.

- Ils peuvent se fixer à l'avant d'un meuble Kiosk doté d'une tablette de 36 po de hauteur (illustré).
- Ils peuvent se fixer à l'arrière d'un meuble Kiosk doté d'une tablette étroite optionnelle de 24 po de hauteur.



Tableau punaisable encadré
(HDAF)



Tableau blanc encadré
(HDAW)

Dimensions :

- 24 po ou 30 po La x 48 po H (pour couvrir toute la largeur du dos d'un meuble avec tablette étroite, deux tableaux complémentaires sont requis)
- 24 po, 30 po ou 48 po La x 36 po H (pour couvrir toute la largeur du devant d'un meuble avec tablette de 36 po de hauteur, un tableau complémentaire est requis)

Finitions :

Tableau blanc : Stratifié non magnétique avec surface d'écriture

Tableau punaisable : Tissus sélectionnés de Teknion

Garniture : Toutes les finitions peintes

kiosk

tissu encadré (HDAF)

OPTIONS

Hauteur	Largeur	Finition du tissu	Finition du cadre
72	48, 60	Tissus pour panneaux Tissus de recouvrement	Foundation Mica Accent

PRIX

		Tissu de recouvrement										
Code	Dimensions	COM	Cat. 1	Cat. 2	Cat. 3	Cat. 4	Cat. 5	Cat. 6	Cat. 7	Cat. 8	Cat. 9	Cat. 10
HDAF	36 po H x 24 po La	279	329	377	428	478	522	572	622	672	722	772
HDAF	36 po H x 30 po La	298	348	398	447	497	566	616	666	716	765	815
HDAF	36 po H x 48 po La	374	424	474	525	573	712	763	813	863	912	961
HDAF	48 po H x 24 po La	302	351	401	451	501	576	625	676	726	775	825
HDAF	48 po H x 30 po La	330	379	429	479	529	623	673	724	773	823	872
HDAF	48 po H x 48 po La	414	463	513	564	614	783	832	883	933	983	1032

		Tissu pour panneaux					
Code	Dimensions	COM Cat. A	Cat. 1	Cat. 2	Cat. 3	Cat. 4	Cat. 5
HDAF	36 po H x 24 po La	279	286	298	312	322	335
HDAF	36 po H x 30 po La	298	310	322	335	349	363
HDAF	36 po H x 48 po La	374	392	406	423	440	457
HDAF	48 po H x 24 po La	302	316	330	341	355	369
HDAF	48 po H x 30 po La	330	341	355	369	384	400
HDAF	48 po H x 48 po La	414	429	446	464	482	502

Accent ou Mica : ajouter 38

kiosk

tableau blanc complémentaire (HDAW)

OPTIONS

Hauteur	Largeur	Finition du tableau blanc	Finition du cadre
48	24, 30, 48	Tableau blanc stratifié	Foundation Mica Accent

PRIX

Code	Dimensions	Cadre Foundation	Cadre Mica	Cadre Accent
HDAW	36 po H x 24 po La	455	474	474
HDAW	36 po H x 30 po La	487	506	506
HDAW	36 po H x 48 po La	597	616	616
HDAW	48 po H x 24 po La	489	509	509
HDAW	48 po H x 30 po La	527	545	545
HDAW	48 po H x 48 po La	710	729	729

kiosk

tableaux complémentaires (HDAB)

Les tableaux complémentaires, blancs ou en tissu punaisable, s'utilisent de deux façons.

- Ils peuvent être déposés sur la tablette à l'arrière d'un meuble Kiosk (illustré).
- Ils peuvent être fixés et rangés sur le cadre d'un meuble Kiosk.



Configuration :

(T) Deux tableaux punaisables

(W) Deux tableaux blancs

(U) Un tableau punaisable et un tableau blanc


Dimensions :

30 po La x 48 po H (chaque tableau)

Finitions :

Tableau blanc : Stratifié non magnétique avec surface d'écriture et bords noirs

Tableau punaisable : Tissus sélectionnés de Teknion



Tableaux complémentaires
(HDABT)



Tableaux complémentaires
(HDABW)

kiosk

tableaux complémentaires (HDAB) [suite]

OPTIONS

Configuration des tableaux complémentaires	Tableau punaisable	Finition du tableau blanc
W Deux tableaux blancs T Deux tableaux punaisables U Un tableau blanc et un tableau punaisable	Tableau blanc Tissus pour panneaux Tissus de recouvrement	Tableau blanc stratifié


PRIX

		Tissu de recouvrement									Tissu pour panneaux	
Code	Nom du produit	TFC	Cat. 1	Cat. 2	Cat. 3	Cat. 4	Cat. 5	Cat. 6	Cat. 7	Cat. 8	TFC	Cat. 1
HDABT	Deux tableaux punaisables	663	678	838	997	1102	1207	1315	1503	1717	676	678
HDABU	Un tableau blanc et un tableau punaisable	772	806	856	907	960	1012	1067	1220	1394	783	785
		Whiteboard Finish										
HDABW	Two Whiteboard Add-Ons	894										

kiosk

ensembles s'installant après coup (HDAK)

Les ensembles s'installant après coup permettent de convertir sur place n'importe quel meuble Kiosk d'une configuration mobile à fixe ou vice-versa.



Quatre roulettes avec butées de coin (HDAKC)

Détachable



- Quatre pieds fixes avec ceinture amovible (HDAKL)
- Pour meubles Kiosk de 48 po ou de 60 po de largeur.
 - Se déclinent en quatre couleurs de peinture coordonnées avec la couleur de la base du meuble Kiosk.
 - Peuvent faciliter l'installation ou permettre l'ajout d'un gestionnaire de câblage.

Cadre entièrement soudé



- Plinthe fixe (HDAKP)
- Pour meubles ouverts Kiosk de 36 po de largeur seulement (HDWF, HDWP).
 - Se déclinent en quatre couleurs de peinture coordonnées avec la couleur de la base du meuble Kiosk.

OPTIONS

Largeur	Type d'ensemble	Finition des pieds
30, 48, 60	C Roulettes et butées L Pieds avec ceinture amovible P Plinthe fixe	Stratifié Foundation


PRIX

Code	Dimensions	Description	Prix
HDAKC	36 po La	Roulettes et butées	181
HDAKP	36 po La	Plinthe fixe	198
HDAKC	48 po La	Roulettes et butées	182
HDAKL	48 po La	Pieds avec ceinture amovible	198
HDAKC	60 po La	Roulettes et butées	188
HDAKL	60 po La	Pieds avec ceinture amovible	198

kiosk

ensemble de gestion du câblage (HDAZ)

L'ensemble de gestion du câblage sert à ajouter une source d'alimentation dans un meuble Kiosk.



Éléments compris :

- Gestionnaire de câblage vertical de 16 pi de long
- Gaine de câblage moulée avec deux attaches en P amovibles
- Ferrure de fixation pour barre d'alimentation YEPD-7 (vendue séparément)
- Ensemble compris avec le meuble multimédia Kiosk et le meuble de discussion multimédia Kiosk

Finition : Noir

OPTIONS

Ensemble de gestion du câblage
A Support pour alimentation CA, gaine de câblage, gaine verticale

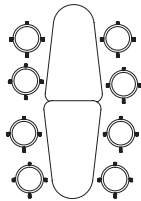
PRIX

Code	Prix
HDAZA	64

aménagements avec kiosk

Les aménagements peuvent comporter quelques meubles Kiosk, mais il est possible d'en rajouter pour rehausser la fonctionnalité.

ESPACES COLLABORATIFS



Dans les espaces collaboratifs, les meubles Kiosk créent un lieu propice aux séances de remue-ménages.

En atelier, ils favorisent la performance par leur fonctionnalité intuitive.

Ils procurent des outils technologiques et divisent l'espace.

(Meuble multimédia Kiosk et meuble ouvert Kiosk pour plantes)

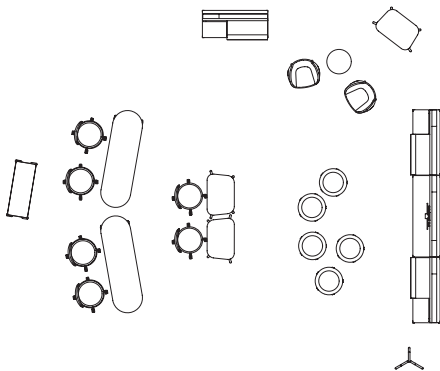


Ils rehaussent la fonctionnalité en favorisant la pleine participation des télétravailleurs et en mettant à disposition des tableaux blancs, des tableaux punaisables et un rangement à manteaux et à sacs.

(Meuble de discussion multimédia Kiosk, meuble galerie Kiosk et meuble de vestibule Kiosk)



ESPACES DE FORMATION



Les meubles Kiosk répondent parfaitement aux besoins de reconfiguration et d'adaptabilité.

Ils offrent des options électroniques et analogiques et favorisent la pleine participation des télétravailleurs.

(Meuble multimédia Kiosk, meuble de discussion multimédia Kiosk et meuble galerie Kiosk)



Le rangement pour manteaux et la tablette à rafraîchissements rehaussent la fonctionnalité, tandis que les jardinières ajoutent une touche de chaleur biophilique à l'espace.

(Meuble de vestibule Kiosk, meuble de service Kiosk et meuble ouvert Kiosk pour plantes)

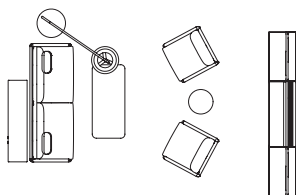


aménagements avec kiosk

ESPACES SOCIAUX

Les meubles Kiosk divisent l'espace et fournissent un espace de rangement et une toile de fond neutre.

(Meuble de rangement Kiosk et meuble ouvert Kiosk en feutre)



L'aspect biophilique et la tablette à rafraîchissements ajoutent du confort à l'espace.

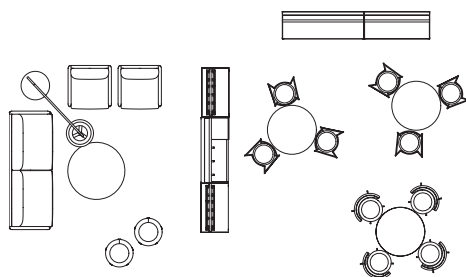
(Meuble de service Kiosk et meuble ouvert Kiosk pour plantes)



CAFÉ


Les meubles Kiosk procurent la fonctionnalité nécessaire dans un café ou un espace décontracté en offrant un endroit où suspendre les manteaux, prendre un café et recycler les déchets.

(Meuble de vestibule Kiosk, meuble de service Kiosk et meuble de recyclage Kiosk)



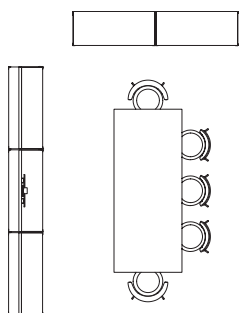
La division de l'espace donne un caractère intime aux aménagements.

(Meuble ouvert Kiosk pour plantes et meuble ouvert Kiosk en feutre)



aménagements avec kiosk

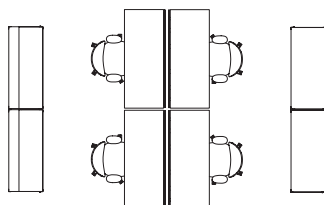
ESPACES DE TRAVAIL D'ÉQUIPE



Pour changer de la salle de réunion classique, rassemblez quelques meubles Kiosk autour d'une table d'équipe et créez instantanément un lieu de choix pour la collaboration. Avec les meubles Kiosk, votre espace de travail d'équipe a tout ce qu'il faut : technologie, rangement personnel et division de l'espace. (Meuble Kiosk à armoire-vestiaire, meuble de rangement Kiosk hauteur comptoir, meuble de recyclage Kiosk hauteur comptoir et meuble multimédia Kiosk)



ESPACE DE CONCENTRATION D'ÉQUIPE

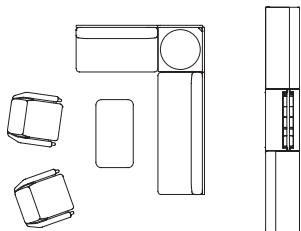


L'espace de concentration d'équipe est l'endroit idéal pour travailler seul ou en groupe. Entouré de diverses solutions de rangement, de tableaux punaisables et de tableaux blancs, cet espace a tout ce qu'il faut pour une journée de travail productive. (Meuble Kiosk à tablettes ouvertes, meuble de rangement Kiosk hauteur comptoir, meuble Kiosk à armoire-vestiaire et meuble galerie Kiosk)



aménagements avec kiosk

AIRE DE DÉTENTE SOCIALE



Avec un seul meuble Kiosk à tablettes ouvertes ou plusieurs disposés côte à côte, on peut délimiter une aire de détente de manière temporaire tout en maintenant une connexion visuelle aux autres zones. Les meubles Kiosk présentés ici sont pratiques pour mettre des objets en valeur ou ranger du matériel. (Meuble Kiosk à tablettes ouvertes, meuble Kiosk à tablettes ouvertes avec tableau complémentaire en tissu pleine hauteur et meuble ouvert Kiosk pour plantes)



aménagements avec kiosk

Les idées d'aménagements suivantes se trouvent dans l'outil de planification de Teknion.

 **OUTIL DE PLANIFICATION DE TEKNION – KIOSK**





que sont les bibliothèques

La bibliothèque et la console ouvertes permettent une division de l'espace esthétique à grande échelle.

Mettant l'accent sur la simplicité, elles s'intègrent de manière fluide au portefeuille Teknion.

De multiples accessoires sont disponibles pour améliorer leur utilité.



bibliothèques

bibliothèque ouverte (OBTS)

La bibliothèque ouverte peut servir à la fois de présentoir et de séparateur pièce. Elle permet de mettre des objets en valeur tout en définissant et en organisant les différents espaces de bureau.

Le dessus est toujours ouvert.

Tablette de 18 po de profondeur.

Le dos est toujours en placage dans le bas.



Finition de l'arrière et des tablettes :
Foundation, stratifié de catégorie 2,
Flintwood, placage de bois

Finition du cadre :
Foundation, Mica, Accent

La plaque de base est magnétique et amovible. Sa finition est la même que celle du cadre par défaut.

bibliothèques

bibliothèque ouverte (OBTS) (suite)

OPTIONS

Hauteur	Largeur	Configuration du diviseur	Finition du dos et des tablettes	Finition du cadre	Finition du diviseur en tissu
81	30, 36, 48, 60	O Ouverte C Cornière séparatrice en tissu S Carreau en tissu simple D Carreau en tissu double	Foundation Stratifié de catégorie 2 Flintwood Placage de bois	Foundation Mica Accent	Tissu pour panneaux Tissu de recouvrement

PRIX

Code	Dimensions	Stratifié Foundation	Stratifié de catégorie 2	Flintwood	Placage de bois
OBTS	81 po H x 30 po La	2328	3003	2453	2504
OBTS	81 po H x 36 po La	2469	3108	2617	2670
OBTS	81 po H x 48 po La	2717	3632	2987	3050
OBTS	81 po H x 60 po La	3620	4857	3816	3892

Les options d'alimentation suivantes sont offertes et leur prix s'ajoute à celui de la base.

Code	Dimensions (po)	Tissu pour panneaux						Tissu de recouvrement									
		TFC/Cat. A	Cat. 1	Cat. 2	Cat. 3	Cat. 4	Cat. 5	TFC/Cat. 1	Cat. 2	Cat. 3	Cat. 4	Cat. 5	Cat. 6	Cat. 7	Cat. 8	Cat. 9	Cat. 10
OBTSC	81 H x 30 La	265	270	276	296	311	326	266	284	292	302	318	328	337	356	375	384
OBTSC	81 H x 36 La	265	270	276	296	311	326	266	284	292	302	318	328	337	356	375	384
OBTSC	81 H x 48 La	265	270	276	296	311	326	266	284	292	302	318	328	337	356	375	384
OBTSC	81 H x 60 La	265	270	276	296	311	326	266	284	292	302	318	328	337	356	375	384
OBTSS	81 H x 30 La	172	175	179	193	201	211	173	184	190	196	206	213	218	231	244	249
OBTSS	81 H x 36 La	200	204	208	224	234	246	201	215	220	228	241	247	254	269	283	289
OBTSS	81 H x 48 La	244	248	253	272	285	300	246	261	267	278	292	301	310	328	345	352
OBTSS	81 H x 60 La	366	372	381	408	429	449	368	392	402	418	439	452	464	491	517	529
OBTSD	81 H x 30 La	251	255	261	281	294	308	253	269	277	286	301	310	319	337	356	364
OBTSD	81 H x 36 La	332	337	345	370	389	406	334	355	364	377	396	408	421	445	470	479
OBTSD	81 H x 48 La	372	378	388	417	437	457	374	399	410	424	446	459	473	500	527	538
OBTSD	81 H x 60 La	540	548	561	602	632	661	543	577	593	615	647	666	685	724	763	780

Ouvert (O) ou Cornière séparatrice en tissu (C) :

30 po de largeur : ajouter 72
 48 po de largeur : ajouter 75
 60 po de largeur : ajouter 83
 72 po de largeur : ajouter 110

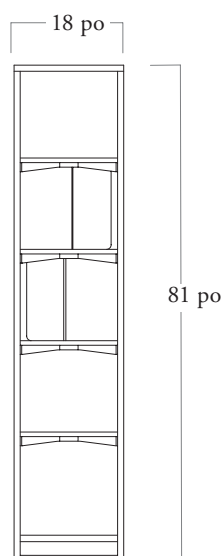
Carreau en tissu simple (S) ou Carreau en tissu double (D) :

30 po de largeur : ajouter 80
 48 po de largeur : ajouter 83
 60 po de largeur : ajouter 100
 72 po de largeur : ajouter 126


bibliothèques

bibliothèque ouverte (OBTS) [suite]

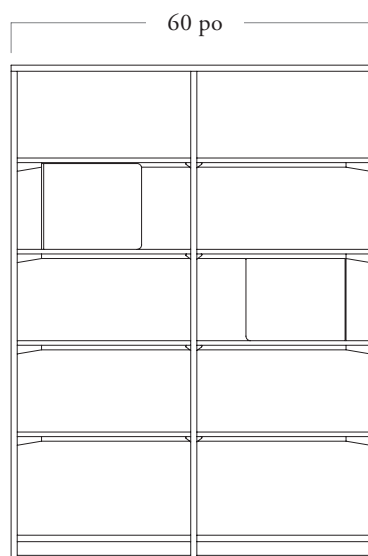
Les illustrations ci-dessous montrent les dimensions de la bibliothèque ouverte (OBTS).



Vue de côté

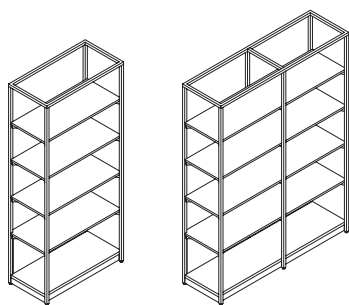


Vue de devant

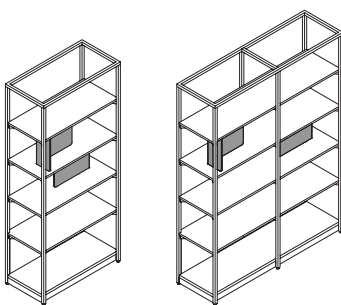


Vue de devant

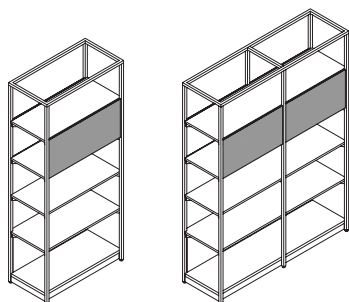
Les configurations suivantes sont offertes :



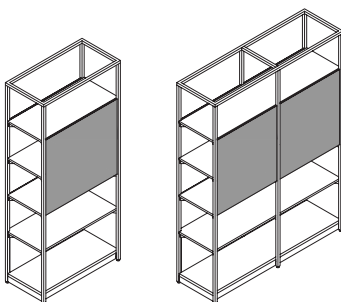
Ouvert (O)



Cornières séparatrices en tissu (C)



Carreau en tissu simple (S)



Carreau en tissu double (D)

bibliothèques

console ouverte (OBTC)

La console ouverte est une pièce maîtresse multifonction offrant du rangement polyvalent et un présentoir qui s'agence facilement à tous les milieux de travail.

Tablette de 18 po de profondeur



La plaque de base est magnétique et amovible. Sa finition est la même que celle du cadre par défaut.

Finition de l'arrière et des tablettes :
Foundation, stratifié de catégorie 2,
Flintwood, placage de bois

Finition du cadre :
Foundation, Mica, Accent

Options non disponibles avec ce produit :
Carreau en tissu (OBFT)
Cornière séparatrice en tissu (OBCD)

OPTIONS

Hauteur	Largeur	Configuration	Finition du dos et des tablettes	Finition du cadre
36	36, 48, 60, 72	O Ouverte	Foundation Stratifié de catégorie 2 Flintwood Placage de bois	Foundation Mica Accent

PRIX

Code	Dimensions	Stratifié Foundation	Stratifié de catégorie 2	Flintwood	Placage de bois
OBTC	36 po H x 36 po La	1465	1890	1603	1651
OBTC	36 po H x 48 po La	1597	2179	1799	1861
OBTC	36 po H x 60 po La	2130	2932	2311	2383
OBTC	36 po H x 72 po La	2240	3097	2645	2642

Mica ou Accent :

30 po de largeur : ajouter 45

48 po de largeur : ajouter 50

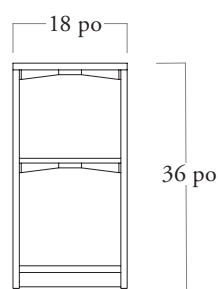
60 po de largeur : ajouter 64

72 po de largeur : ajouter 67

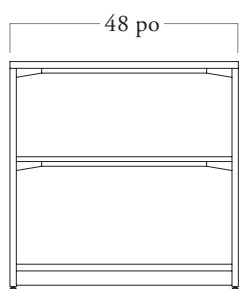
bibliothèques

console ouverte (OBTC) [suite]

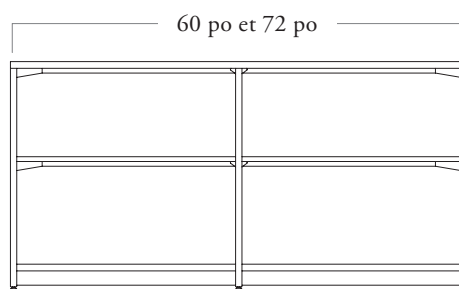
Les illustrations ci-dessous montrent les dimensions de la console ouverte (OBTC).



Vue de côté



Vue de devant



Vue de devant

bibliothèques

carreaux en tissu (OBFT)

Les carreaux en tissu, lorsqu'utilisés avec les bibliothèques ouvertes (OBTS), ont une utilité à la fois esthétique et fonctionnelle. Ils rehaussent l'apparence des bibliothèques en ajoutant une touche de couleur et de texture, ce qui aide à harmoniser la décoration de l'espace.



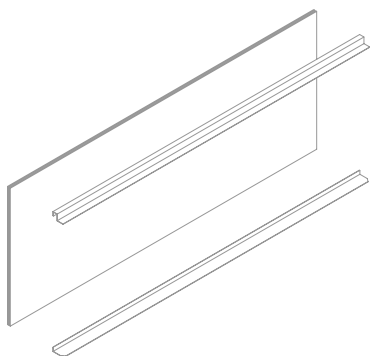
← Carreau simple (S)



← Carreau double (D)

Deux carreaux pour les largeurs de plus de 48 po

Ferrures en acier comprises avec les carreaux en tissu



bibliothèques

carreau en tissu (OBFT) [suite]

OPTIONS

Hauteur	Largeur	Finition du tissu	Finition des ferrures en métal
S Carreau en tissu simple D Carreau en tissu double	24, 30, 36, 42, 48, 54, 60, 66, 72	Tissu pour panneaux Tissu de recouvrement	Foundation Mica Accent

PRIX

Code	Largeur	Tissu pour panneaux						Tissu de recouvrement										
		TFC/ Cat. A	Cat. 1	Cat. 2	Cat. 3	Cat. 4	Cat. 5	TFC	Cat. 1	Cat. 2	Cat. 3	Cat. 4	Cat. 5	Cat. 6	Cat. 7	Cat. 8	Cat. 9	Cat. 10
OBFTS	24 po	247	250	255	276	288	302	248	263	280	287	299	314	322	333	351	370	377
OBFTS	30 po	251	255	261	281	294	308	252	269	285	293	304	319	330	339	358	377	386
OBFTS	36 po	332	337	345	370	389	406	334	355	376	388	402	422	435	447	473	499	510
OBFTS	42 po	349	356	364	390	410	428	351	373	398	407	423	445	458	472	498	526	536
OBFTS	48 po	373	378	388	417	437	457	375	399	424	435	452	475	489	504	532	561	572
OBFTS	54 po	478	487	497	534	561	587	481	512	544	559	580	610	626	646	682	719	735
OBFTS	60 po	540	548	561	602	632	661	542	577	614	630	653	686	707	728	769	811	828
OBFTS	66 po	668	678	694	745	782	819	672	713	759	780	809	850	875	901	952	1004	1025
OBFTS	72 po	701	711	728	782	820	859	705	749	796	817	848	893	917	944	999	1053	1076
OBFTD	24 po	155	158	161	173	181	191	157	166	176	180	189	197	204	209	222	233	237
OBFTD	30 po	172	174	178	192	200	210	173	184	195	200	208	218	225	231	245	258	263
OBFTD	36 po	199	202	207	223	233	245	200	214	227	233	242	254	262	270	284	300	306
OBFTD	42 po	210	214	218	234	246	258	211	225	239	246	254	267	276	283	300	316	322
OBFTD	48 po	243	247	252	271	284	298	245	260	277	283	294	310	318	328	346	365	373
OBFTD	54 po	351	357	365	392	412	430	354	375	400	410	425	447	460	474	501	528	540
OBFTD	60 po	365	370	378	406	426	447	367	390	414	425	441	463	477	491	518	547	560
OBFTD	66 po	400	406	416	447	470	491	402	427	455	467	484	509	525	540	570	601	615
OBFTD	72 po	421	427	437	470	492	516	423	449	478	491	509	535	551	567	599	632	647

Mica ou Accent :
24 po et 30 po de largeur : ajouter 7
36 po de largeur : ajouter 10
42 po de largeur : ajouter 11
54 po de largeur : ajouter 15
60 po de largeur : ajouter 17
66 po de largeur : ajouter 20
72 po de largeur : ajouter 21

bibliothèques

cornière séparatrice en tissu (OBCD)

Les cornières séparatrices en tissu sont conçues expressément pour être intégrées à une bibliothèque ouverte (OBTS) afin d’offrir une esthétique raffinée et harmonieuse au moment de l’installation et destinée à rester inchangée. Elles peuvent être repositionnées facilement sans outils, ce qui permet des aménagements polyvalents. Cependant, elles ne sont conçues que pour une reconfiguration occasionnelle et pas quotidienne.



Cornière séparatrice en tissu (OBCD)

OPTIONS

Largeur	Finition
17	Tissu pour panneaux Tissu de recouvrement

PRIX

	Tissu pour panneaux						Tissu de recouvrement										
Code	TFC/ Cat. A	Cat. 1	Cat. 2	Cat. 3	Cat. 4	Cat. 5	TFC	Cat. 1	Cat. 2	Cat. 3	Cat. 4	Cat. 5	Cat. 6	Cat. 7	Cat. 8	Cat. 9	Cat. 10
OBCD	134	136	139	148	157	163	135	142	152	155	161	170	175	179	191	200	205

bibliothèques

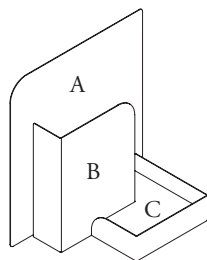
appuie-livres (OBBE)

L'appuie-livres est un accessoire polyvalent conçu pour offrir stabilité et organisation à toute bibliothèque en gardant les livres en place.



Appuie-livres (OBBE)

Les appuie-livres peuvent être commandés avec des finitions individuelles ou agencées.



Finition de métal A, B ou C :
Foundation, Mica, Accent

OPTIONS

Finition du métal « A »	Finition du métal « B »	Finition du métal « C »
Foundation Mica Accent	Foundation Mica Accent	Foundation Mica Accent

PRIX

Code	Finition du métal « A »	
	Foundation	Mica/Accent
OBBE	75	77

Mica ou Accent pour finition du métal « B » : ajouter 2

Mica ou Accent pour finition du métal « C » : ajouter 2

bibliothèques

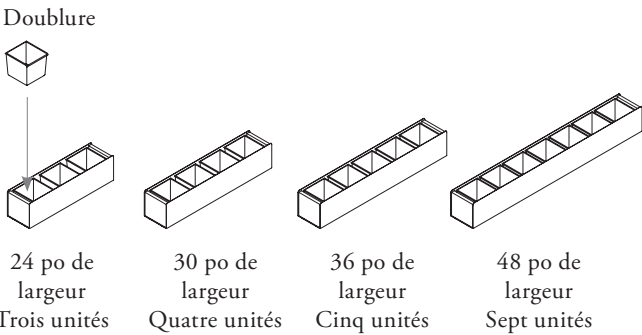
jardinière (OBPB)

Cette jardinière indépendante ajoute une touche naturelle à l'espace de travail. Compatible avec plusieurs bibliothèques, elle apporte un élément rafraîchissant à tout environnement de bureau.



Jardinière (OBPB)

La jardinière comprend différentes doublures en fonction de la largeur.



OPTIONS

Profondeur	Largeur	Finition
06	24, 30, 36, 48	Foundation Mica Accent


PRIX

Code	Dimensions	Foundation	Mica/Accent
OBPB	6 po P x 24 La	125	129
OBPB	6 po P x 30 La	138	142
OBPB	6 po P x 36 La	163	169
OBPB	6 po P x 48 La	200	207

bibliothèques

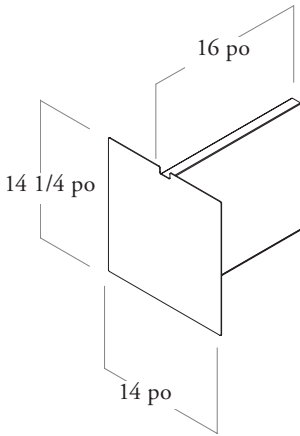
diviseur en T en métal (OBTD)

Le diviseur en T en métal pour bibliothèque ouverte (OBTS) permet de segmenter efficacement les tablettes, afin d’aider à organiser le rangement et de mieux distinguer les objets.



Diviseur en T en métal
(OBTD)

L’illustration ci-dessous montre les dimensions du diviseur en T en métal.



OPTIONS

Largeur	Finition du métal
16	Foundation Mica Accent

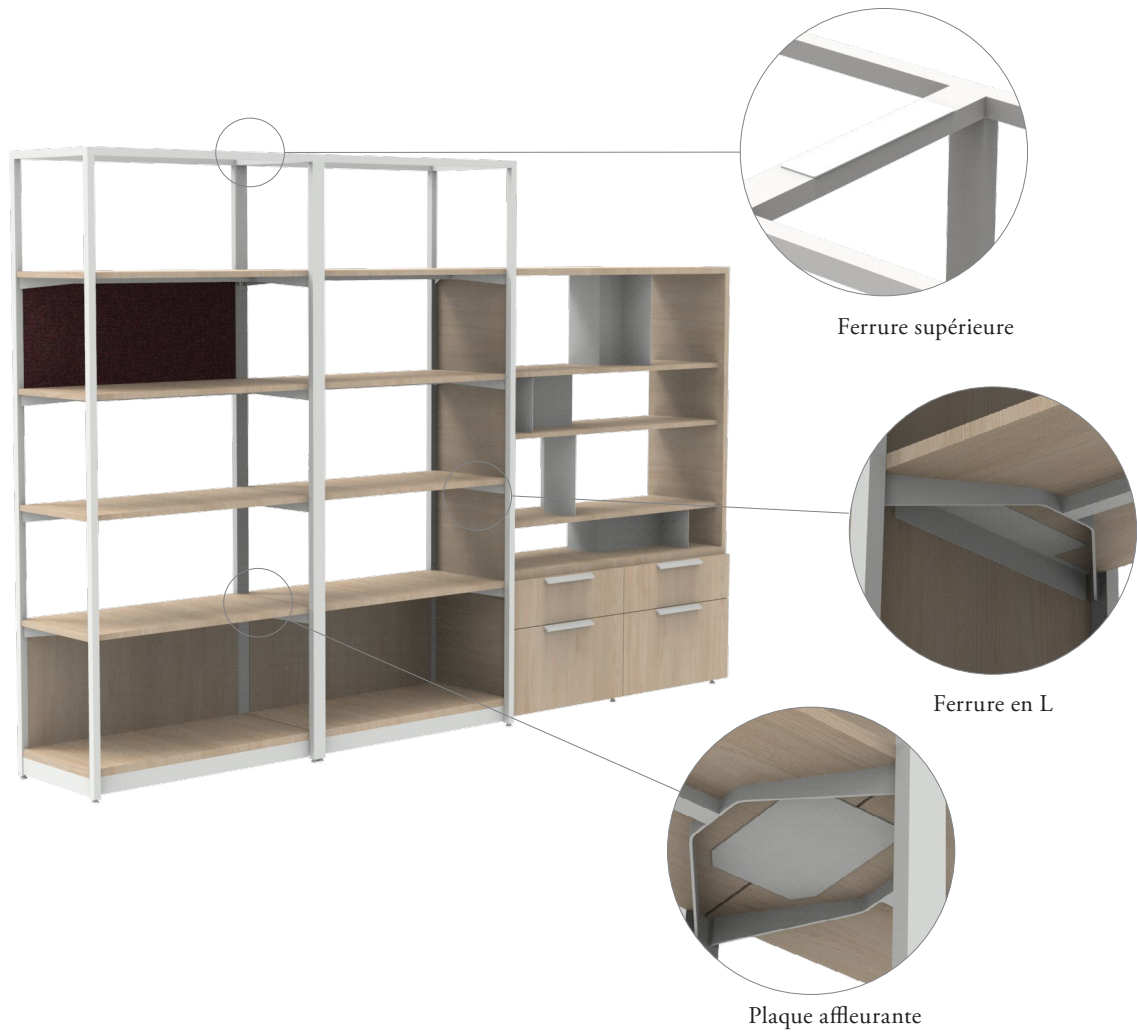
PRIX

Code	Foundation	Mica/Accent
OBTD	112	117

bibliothèques

attaches (OBTT)

Les attaches sont utilisées pour connecter et aligner solidement les bibliothèques ouvertes, afin d'en assurer la stabilité et de les harmoniser avec l'environnement de bureau.



OPTIONS

Largeur	Finition du métal
F Plaque affleurante B Ferrure en L U Ferrure supérieure et plaque affleurante	Foundation Mica Accent

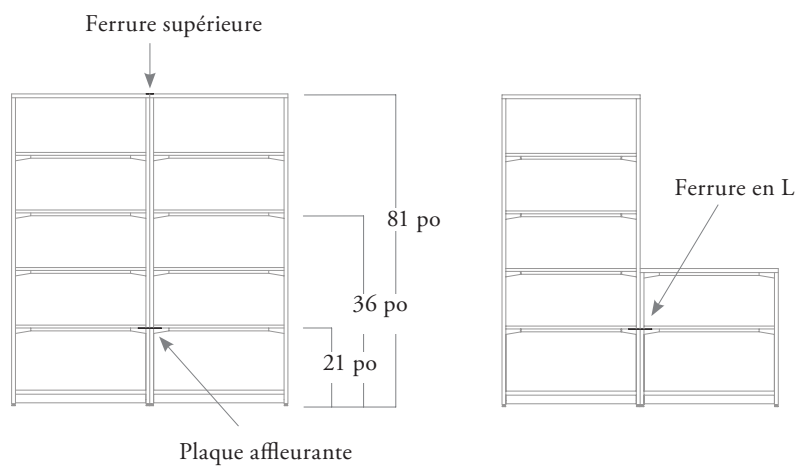
PRIX

Code	Foundation	Mica/Accent
OBTTF	20	21
OBTTB	20	21
OBTU	30	31

bibliothèques

attaches (OBTT) (suite)

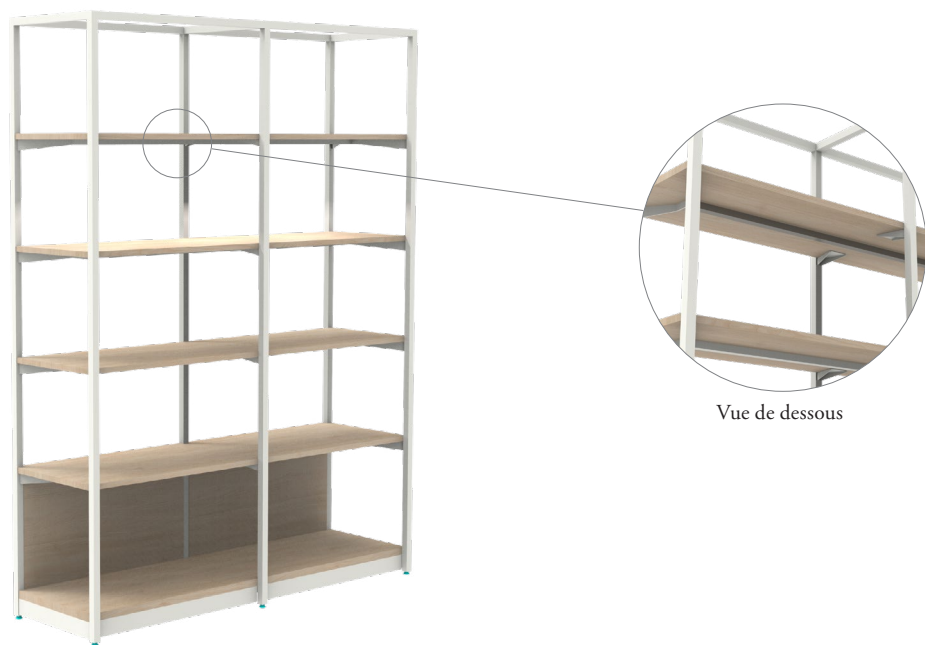
Les attaches sont recommandées pour connecter des bibliothèques ouvertes entre elles ou avec une console ouverte.



bibliothèques

ensemble d'éclairage (OBLK)

L'ensemble d'éclairage est spécialement conçu pour améliorer les bibliothèques ouvertes (OBTS) en offrant un éclairage à la fois fonctionnel pour mettre en valeur des objets et agréable pour rehausser l'ambiance et l'esthétique de l'espace.



- Comprend :
- Un ensemble de trois barres d'éclairage
 - Un cordon d'alimentation CA
 - Gaine de câble pleine longueur

- Remarque :
- Largeurs des barres d'éclairage :
 - 24 po pour une bibliothèque de 36 po
 - 36 po pour une bibliothèque de 48 po
 - 48 po pour une bibliothèque de 60 po

OPTIONS

Configuration	Finition du métal
A Ensemble d'éclairage de 36 po de largeur B Ensemble d'éclairage de 48 po de largeur C Ensemble d'éclairage de 60 po de largeur	Foundation Mica Accent

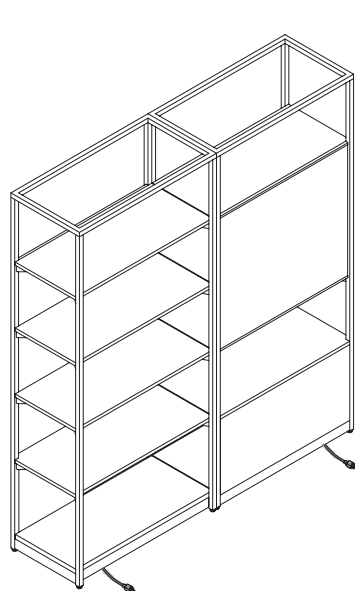
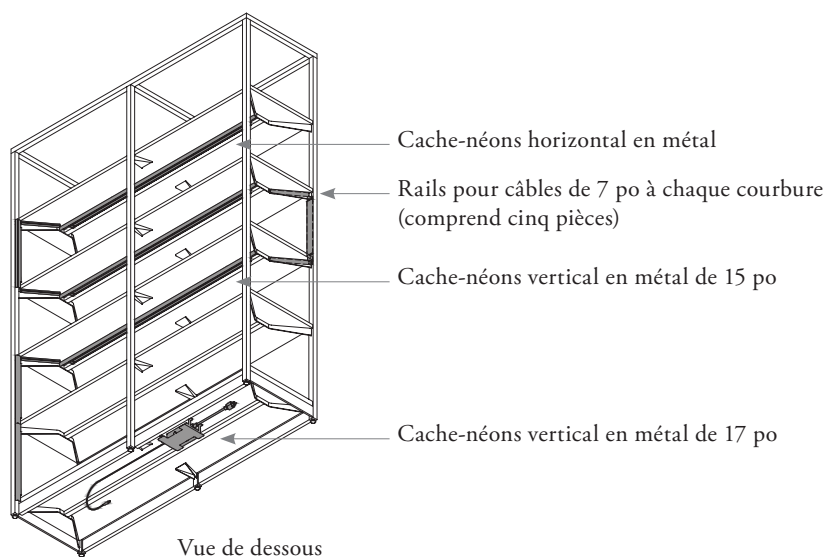
PRIX

Code	Foundation	Mica/Accent
OBBEA	325	335
OBEBB	375	387
OBEC	451	463

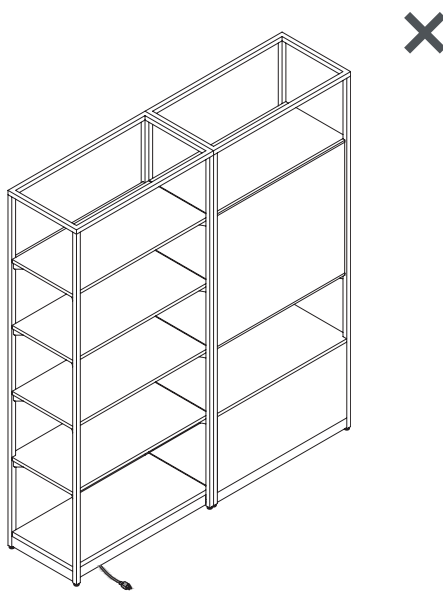
bibliothèques

ensemble d'éclairage (OBLK) [suite]

Les ensembles d'éclairage sont compatibles seulement avec les bibliothèques ouvertes de 36 po, 48 po et 60 po de large.



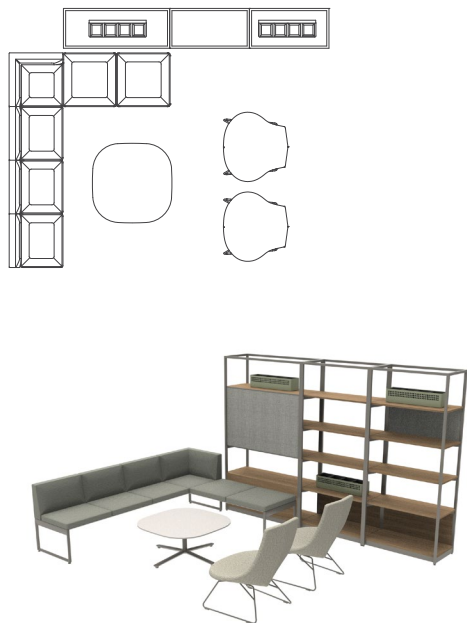
Une prise requise par bibliothèque.
Maximum de trois lumières, sur des
tablettes différentes.



L'éclairage ne peut pas être connecté à
une autre bibliothèque pour les attacher
ensemble.

types d'aménagements avec bibliothèques

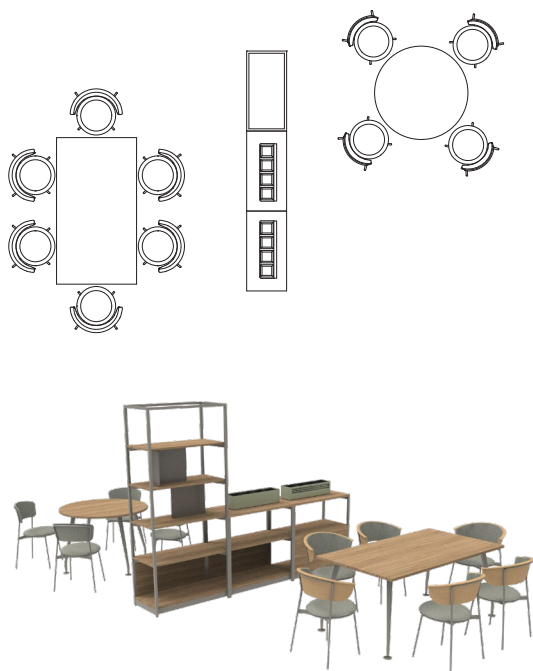
ESPACE DE DÉTENTE



Placer plusieurs bibliothèques ouvertes dans un espace de détente permet d'ajouter du rangement polyvalent, mais aussi de créer un endroit informel où socialiser. Cet aménagement met en valeur les fauteuils disposés de manière invitante où les utilisateurs peuvent discuter dans une ambiance décontractée. Les bibliothèques ouvertes servent à la fois d'unités de rangement et de divisions spatiales qui créent une atmosphère ouverte et accueillante tout en délimitant subtilement l'espace de détente. (Bibliothèque ouverte)



DIVISION DE L'ESPACE DE COLLABORATION



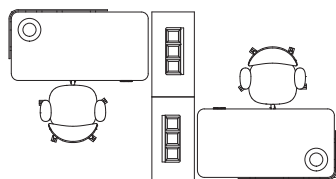
Les bibliothèques et les consoles ouvertes créent un espace de travail collaboratif structuré qui encourage les interactions entre les membres de l'équipe. Cet aménagement offre un équilibre entre fonctionnalité et connectivité où la bibliothèque et la console divisent subtilement l'espace tout en conservant une fluidité visuelle. C'est l'idéal pour un environnement dynamique qui favorise le travail d'équipe. (Bibliothèque ouverte, console ouverte)



types d'aménagements avec bibliothèques

DIVISION DES POSTES DE TRAVAIL

L'utilisation de consoles ouvertes pour diviser les postes apporte un sentiment d'ordre et d'organisation à l'espace de travail. Les consoles offrent des solutions de rangement tout en délimitant les espaces personnels, ce qui favorise le travail individuel tout en assurant la cohésion de l'espace. Cet aménagement est parfait pour améliorer la productivité et l'organisation d'un environnement professionnel. (Console ouverte)



teknion

www.teknion.com

FR 24-11

©Teknion 2025

Les marques suivies de ^{MD} et ^{MC} sont des marques de commerce de Teknion ou de ses filiales, ou utilisées sous licence par celles-ci. Les produits ne sont pas tous offerts dans l'ensemble des marchés.

Communiquez avec votre représentant Teknion à ce sujet.

NOV25-KIOSK-FR