

bureau carrier : lite wood

guide de référence

24.II.2025



teknion



qu'est-ce que le bureau carrier

« Un bureau d'écriture classique, adapté au milieu de travail moderne. »

Le bureau porte le nom d'un célèbre auteur canadien de nouvelles, Roch Carrier, connu pour son œuvre *Le chandail de hockey*, devenue un grand classique auprès des écoliers du pays.

Le nom Carrier (du verbe *carry*, signifiant *porter*) évoque aussi le rôle de porteur des activités réalisées et des accessoires organisationnels placés sur ce bureau.

Ce meuble au format résidentiel et à l'allure épurée offre une posture optimale et des options de personnalisation.

Le bureau Carrier est offert avec ou sans rehausseur.



Sans rehausseur de bureau (LWCD N)

Avec rehausseur de bureau (LWCD W)

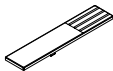


qu'est-ce que le bureau carrier (suite)

Chaque bureau comprend des plateaux repositionnables sur la surface ou le rehausseur.



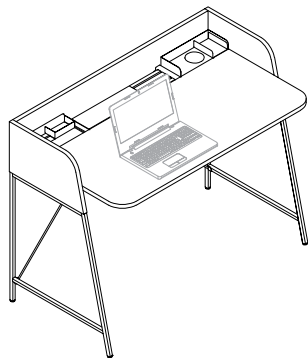
Plateau de recharge



Plateau de rangement

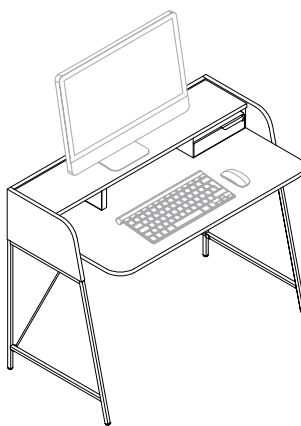


Plateau à accessoires



Sans rehausseur

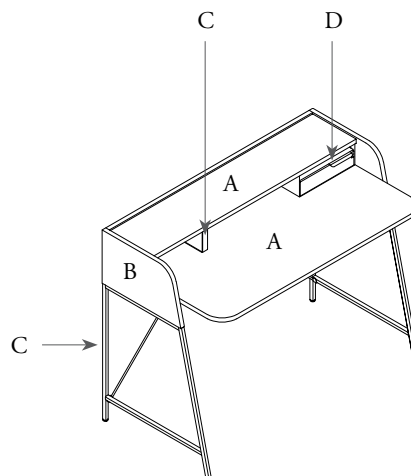
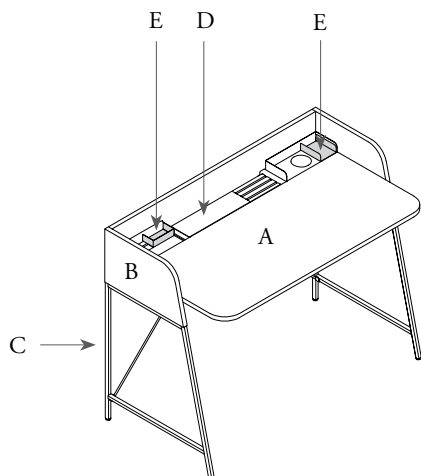
- Permet d'accéder facilement aux plateaux
- Parfait pour travailler avec un ordinateur portable



Avec rehausseur

- Comprend une surface surélevée pour un écran d'ordinateur, à une hauteur favorisant une bonne posture de travail
- Comprend un tiroir de rangement supplémentaire

Les images ci-dessous montrent les zones d'application de finition des bureaux Carrier.



Zones d'application :

- A = Surface de travail et rehausseur (la finition du rehausseur est par défaut celle de la surface de travail)
- B = Enceinte
- C = Cadre et supports du rehausseur
- D = Plateaux et tiroirs
- E = Plateaux d'accent


finitions du bureau carrier

Voici les finitions offertes pour le bureau Carrier.

FINITIONS DU PLACAGE DE LA SURFACE DE TRAVAIL ET DE L'ENCEINTE




FINITIONS DU PIÈTEMENT EN MÉTAL



FINITIONS DES PLATEAUX D'ACCENT



DOUBLURE EN FEUTRE LISSE



La finition en feutre doux par défaut est déterminée par la finition des pattes en métal.
Si la finition des pattes est Foundry Onyx, le feutre est Lunar; si elle est Atrium White, il est River Rock.

bureau carrier

bureau carrier (LWCD)



DÉTAIL DU PRODUIT

Configuration	Profondeur	Largeur	Finition de la surface de travail		Finition de l'enceinte		Finition du piètement en métal		Finition peinte des plateaux d'accent	
N Sans rehausseur de bureau	24	42	2G	Atrium White	2G	Atrium White	23	Foundry Onyx	73	Gilded Ash
			2L	Coastal Elm	2L	Coastal Elm	20	Atrium White	72	Titanium Grey
W Avec rehausseur de bureau			2X	Ivory Birch	2X	Ivory Birch			20	Atrium White
			2M	Provincial Oak	2M	Provincial Oak				
			RV	Very White	RV	Very White				
			LW	Storm White	LW	Storm White				
			2T	Crisp Grey	2T	Crisp Grey				
			2U	Sand	2U	Sand				
			2A	Mercurial Walnut	2A	Mercurial Walnut				
			2C	Urban Walnut	2C	Urban Walnut				
			2D	Choice Maple	2D	Choice Maple				
			2F	Campus Oak	2F	Campus Oak				

PRIX

Dimensions	Sans rehausseur de bureau	Avec rehausseur de bureau
24 po P x 42 po La	1345	1803

teknion

www.teknion.com

FR 24-11

©Teknion 2025

Les marques suivies de ^{MD} et ^{MC} sont des marques de commerce de Teknion ou de ses filiales, ou utilisées sous licence par celles-ci. Les produits ne sont pas tous offerts dans l'ensemble des marchés.

Communiquez avec votre représentant Teknion à ce sujet.

NOV25-CARR-FR