

expansion
casework+

guide des prix et des applications

24.II.2025



teknion

sommaire de la mise à jour

Veillez noter que le guide des prix et des applications Expansion Casework+ a été mis à jour. Le sommaire ci-dessous trace les grandes lignes de cette mise à jour et peut servir de référence.

prix

À compter du 24 novembre 2025, nous mettrons en œuvre une augmentation des prix (4 %) pour tous les produits Expansion Casework+.

Veillez prendre note que les premières commandes de nouveaux produits seront acceptées à partir du 24 novembre 2025. Tous les logiciels seront également mis à jour à cette date. Veuillez communiquer avec votre représentant du Service à la clientèle de Teknion pour toute question relative à la présente mise à jour.





QU'EST-CE
QU'EXPANSION CASEWORK+ 6

INDEX 12

GUIDE DES APPLICATIONS 15

GUIDE DES PRODUITS ET DES PRIX 149

qu'est-ce qu'expansion casework+

La collection d'armoires de rangement modulaires Expansion Casework+ a été conçue pour les milieux commerciaux et institutionnels.

conception

Cette collection propose des produits faciles à commander et à assembler pour une grande variété d'applications, par exemple une cafétéria, un café, une cuisine, une salle de courrier ou un coins repas. Les armoires et accessoires se divisent en trois catégories : armoires supérieures, armoires inférieures et armoires de rangement. En option, divers dessus de comptoirs et supports, composants de finition et accessoires peuvent compléter l'application et l'apparence. Le tout est conçu pour les régions d'activité sismique.

modularité

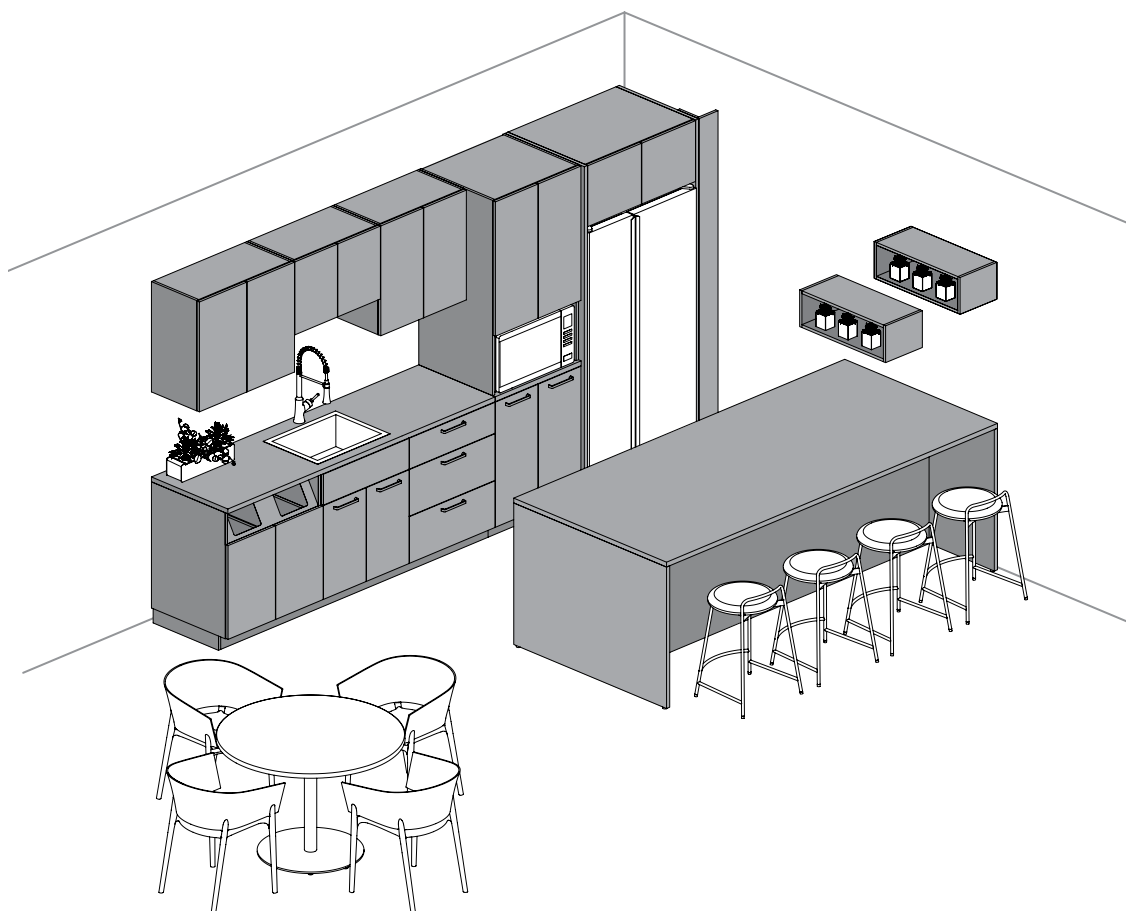
La conception modulaire d'Expansion Casework+ permet de reconfigurer ou relocaliser facilement les unités à moindre coût que des produits de menuiserie traditionnels.

installation

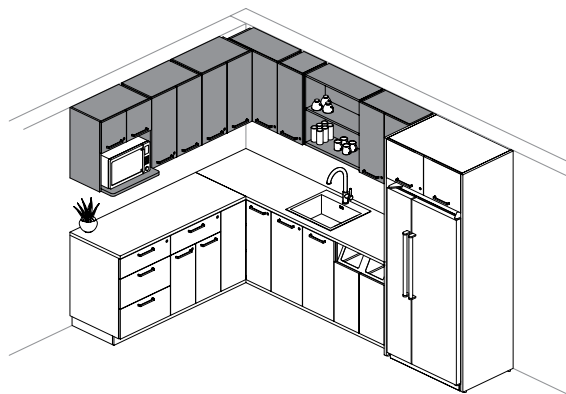
L'exceptionnel système d'installation comprend un rail de montage mural et des raccords métal sur métal pour armoires qui, tout en assurant l'intégrité structurelle, offrent toute latitude pour apporter des changements.

complémentarité

La collection Expansion Casework+ est complémentaire aux autres produits Teknion et offre la qualité et les avantages du mobilier commercial. Faite des mêmes matériaux et finitions que les autres produits Teknion, elle s'agence facilement avec eux.

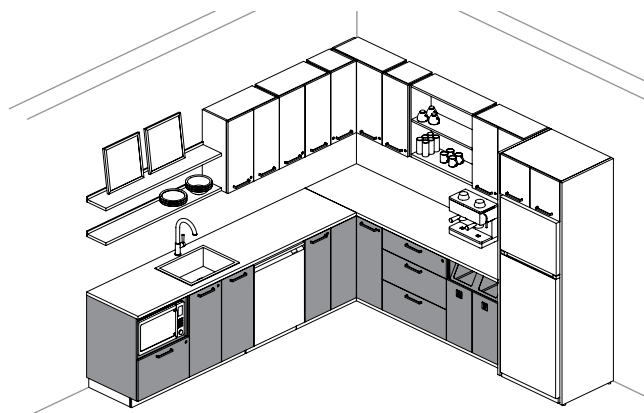


une collection d'armoires et d'accessoires



armoires supérieures

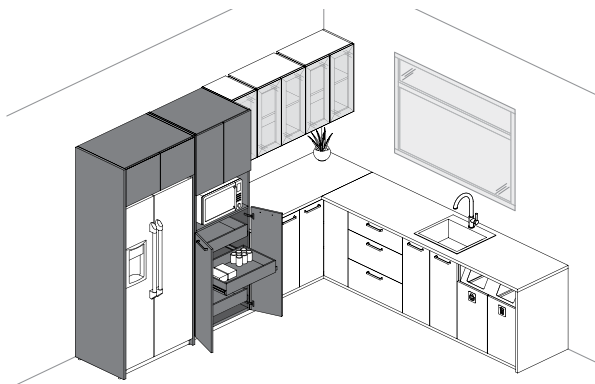
Les armoires supérieures sont offertes dans de nombreux styles et dimensions qui maximisent les possibilités de configuration. Elles s'utilisent seules ou au-dessus d'armoires inférieures de manière à offrir de pratiques espaces de rangement ouverts ou fermés.



armoires inférieures et murales

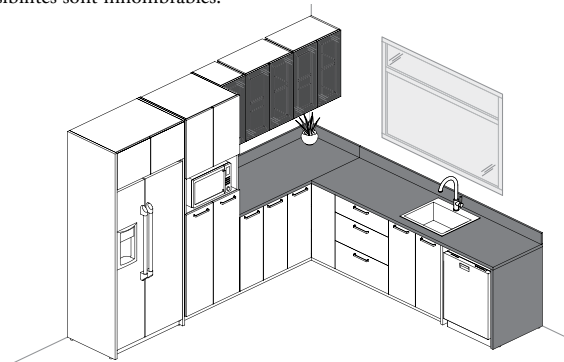
Les armoires inférieures sont offertes dans de nombreux styles et dimensions qui maximisent les possibilités de configuration. Elles s'utilisent seules ou au-dessus d'armoires supérieures de manière à offrir de pratiques espaces de rangement ouverts ou fermés.

Les armoires inférieures murales sont offertes dans un seul style. Elles s'utilisent seules ou avec des armoires inférieures ou supérieures; les possibilités sont innombrables.



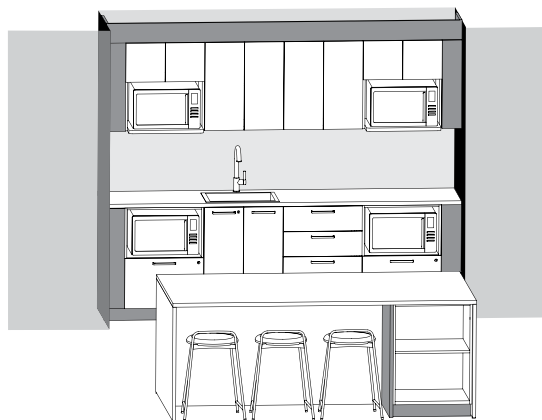
armoires de rangement

Les armoires de rangement d'Expansion Casework+ sont conçues pour améliorer la fonctionnalité et ajouter de l'espace de rangement.



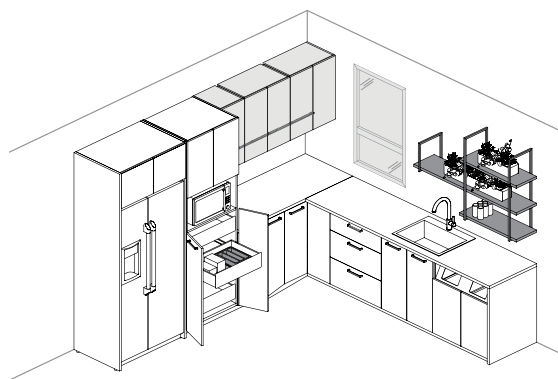
comptoirs et supports

Les comptoirs et les supports d'Expansion Casework+ complètent les armoires et le rangement.



composantes de finition

Les composantes de finition d'Expansion Casework+ sont conçues pour combler les espaces entre les armoires et les murs aux fins d'ajustement et de finition.



accessoires

Les accessoires d'Expansion Casework+ servent à améliorer la fonctionnalité et à ajouter une touche finale à la configuration.

caractéristiques d'expansion casework+

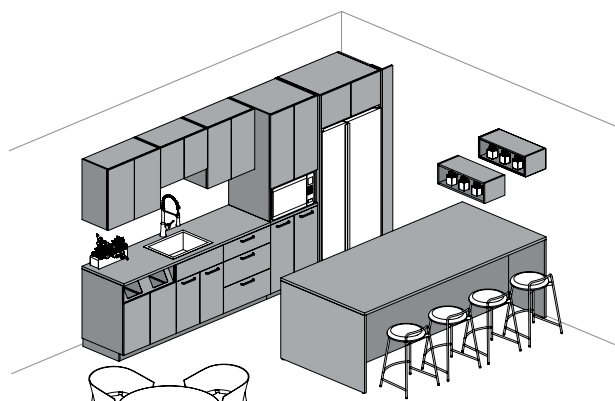
caractéristiques :

finition des portes et des tiroirs

Les portes en verre trempé de 4 mm sont offertes en finitions transparentes, givrées ou peintes sur l'envers. Les portes et les tiroirs en placage sont offerts en stratifié Source, Foundation ou de catégorie 2 ou en Flintwood. Les caissons d'armoires sont offertes en stratifié Source ou en Flintwood.

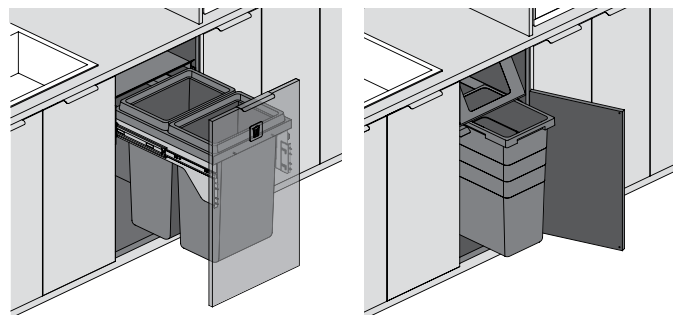
configurations personnalisées

Les configurations sont personnalisables afin d'accommoder pratiquement n'importe quelle installation.



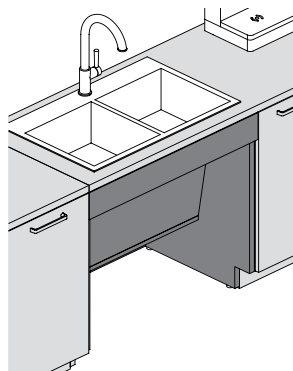
rangement de recyclage/déchets

Les armoires inférieures sont équipées d'un espace pour recyclage ou poubelle avec deux bacs intégrés et, en option, de glissières à roulement à billes et à extension complète.




évier et armoire conformes à l'ADA

Les unités conformes à l'*Americans with Disabilities Act* (ADA) sont offertes avec ou sans portes (illustrées) de manière à libérer le dessous du comptoir.



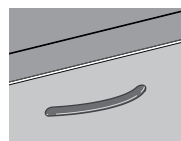
Armoire inférieure pour évier
– personnes à mobilité réduite
– ouverte (CEBKRO)



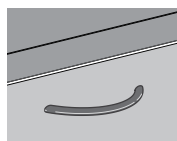
Armoire inférieure murale pour
évier – personnes à mobilité
réduite – ouverte (CEMKRO)

styles de poignées

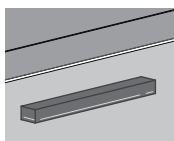
Poignées dissimulées sur les armoires supérieures, inférieures et de rangement.



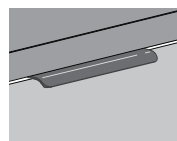
Expansion Standard (1)



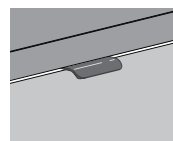
Acier inoxydable (ADA)
(8)



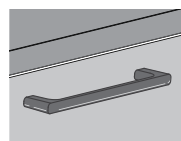
Rectangulaire (9)



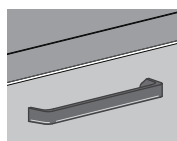
Pour rebord – standard
(E)



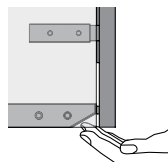
Pour rebord – petite (F)



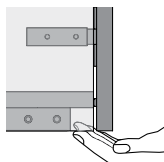
Moderne droite
(ADA) (M)



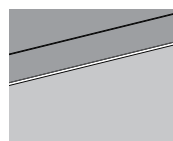
Profilée (S)



Armoire en
stratifié



Armoire en
Flintwood



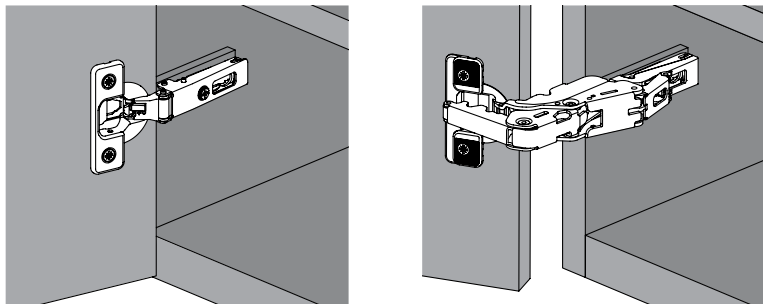
Percé sur place –
poignée non-incluse (Z)

Intégrée (X)

caractéristiques d'expansion casework+ (suite)

charnières

- Charnières standard ou à fermeture en douceur pour les portes d'armoires supérieures, inférieures et de rangement.
- Les portes à charnières s'ouvrent sur 110° (standard) ou 170° (extension complète) pour un accès optimal.

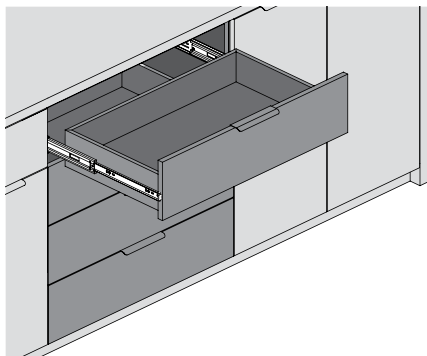


tiroirs robustes

- Mécanisme de fermeture en douceur standard ou sous plan.
- Pour armoires inférieures avec tiroirs et armoires hautes avec tiroirs intérieurs.

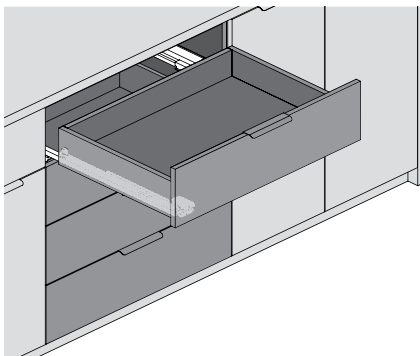
Mécanisme de fermeture en douceur standard

Les tiroirs standard s'accompagnent de glissières d'extension complète et de fermeture en douceur visibles sur le côté d'un caisson blanc long de 16 po.



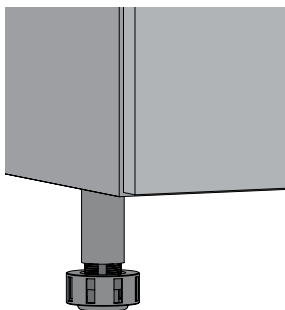
Mécanisme de fermeture en douceur sous plan

Ces tiroirs en option s'accompagnent de glissières d'extension complète et de fermeture en douceur dissimulées en dessous d'un caisson blanc long de 20 po.

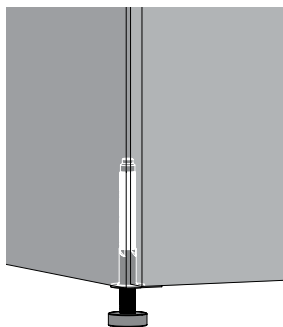


nivellement

Certaines armoires s'accompagnent de pattes de nivellement de 1 1/2 po, et d'autres, de pattes de nivellement en finition Chrome de 3/8 po dissimulées sous la structure de l'armoire.



Pattes de nivellement



Pattes de nivellement en finition Chrome

index

programme xpress

qu'est-ce que xpress

Le programme *Xpress de Teknion* est conçu pour offrir un service de livraison accéléré à un grand bassin de clients dont les commandes doivent être traitées dans des délais serrés.

Les produits offerts dans le cadre du programme *Xpress de Teknion* seront accompagnés du symbole **Xpress**.

commandes

Les commandes reçues avant 12 h (heure normale/avancée de l'est) sont traitées le jour même. Les commandes reçues après cette heure sont traitées le jour ouvrable suivant.

Le programme *Xpress de Teknion* ne vise pas à remplacer les délais de production standard. Aussi, nous vous invitons à prendre connaissance des conditions suivantes :

1. Dans certains cas, une limite de quantité peut être imposée selon la disponibilité du produit.  **PROGRAMME XPRESS**

TABLEAU D'ENSEMBLE XPRESS	PROGRAMME	COMMANDE	REMARQUES
EXPANSION CASEGOODS	Programme de 5 jours*	Liste maximale de 75 000 \$	Voir le tableau d'ensemble
EXPANSION CASEWORK+	Programme de 10 jours*	Liste maximale de 30 000 \$	Voir le tableau d'ensemble
EXPANSION DESKING	Programme de 5 jours*	Liste maximale de 75 000 \$	Voir le tableau d'ensemble
EXPANSION LEARNING	Programme de 5 jours*	Liste maximale de 50 000 \$	Voir le tableau d'ensemble
COMPLEMENTS	5 or 10-day Program*	Voir le tableau d'ensemble	Exclusions : Flintwood et placage de bois naturel Chant découpé plein
SEATING	5 or 10-day Program*	Voir le tableau d'ensemble	Voir le tableau d'ensemble
DISTRICT	Programme de 10 jours*	Maximum : Liste de 200 000 \$ ou 25 unités d'un même produit	Exclusions : Flintwood, placage de bois naturel pour surfaces de travail, écrans, panneaux et rangements Chant découpé plein sur les surfaces de travail
DISTRICT STORAGE	Programme de 10 jours*	Maximum : Liste de 200 000 \$ ou 50 unités	Exclusions : Flintwood et placage de bois naturel Verre peint sur l'envers
FILING & STORAGE	Programme de 10 jours*	Maximum : 50 unités	Exclusions : Devants en Flintwood Poignées District
LEVERAGE	Programme de 10 jours*	Maximum : Liste de 200 000 \$, 25 unités d'un même produit ou 50 unités de rangement	Exclusions : Flintwood et placage de bois naturel
ALTOS	Programme de 10 jours*	Liste maximale de 75 000 \$	Voir le tableau d'ensemble
TEK VUE	Programme de 10 jours*	Liste maximale de 150 000 \$	Voir le tableau d'ensemble

* Le nombre de jours (5 ou 10) représente la durée de fabrication. Consultez les renseignements de fabrication figurant dans le tableau des délais de production publié sur MyTeknion.

2. Seuls les tissus, les finitions et les dimensions du programme Xpress sont acceptés.
3. Les commandes doivent être soumises au moyen de l'application à cette fin dans OnePlace.

modifications et annulations

Aucune modification ni annulation n'est acceptée pour les commandes Xpress.

modalités

Vous trouverez toutes les autres conditions de vente au www.teknion.com.

Seuls certains produits sont offerts dans le cadre du programme *Xpress de Teknion*. Pour en savoir plus sur l'offre, veuillez consulter le logiciel de spécification.

Les tableaux d'ensemble sont accessibles en ligne sur la [page du programme Xpress](#).

Contenu des sections	Code de produit	Page
QU'EST-CE QU'EXPANSION CASEWORK+		
Qu'est-ce qu'Expansion Casework+		6
Une collection d'armoires et d'accessoires		7
Caractéristiques d'Expansion Casework+		8
INDEX		
Programme Xpress		11
GUIDE DES APPLICATIONS		
Comprendre les armoires supérieures		20
Composantes des armoires supérieures		23
Aperçu des armoires supérieures		24
Aménagements avec armoires supérieures		
Spécifications pour la gestion de l'éclairage		27
Aménagements avec gestion de l'éclairage		27
Spécifications du panneau d'extrémité intégré		28
Support mural pour armoire supérieure – renseignements et dégagement intérieur		28
Découpe pour armoire supérieure – sections micro-ondes et portes		30
Aménagements avec armoire supérieure de coin dissimulé		31
Comprendre les armoires inférieures		34
Composantes des armoires inférieures		38
Aperçu des armoires inférieures		41
Aménagements avec armoires inférieures		
Présentation de l'alignement à l'avant		45
Dégagement intérieur		46
Styles de charnières		48
Styles de tiroirs		48
Capacité de classement		49
Découpe pour armoire inférieure – section micro-ondes et tiroir		50
Systèmes de recyclage et déchets		51
Aménagements avec armoire inférieure de coin standard		52
Aménagements avec armoire inférieure de coin dissimulé		53
Comprendre les armoires inférieures murales		56
Composantes des armoires inférieures murales		58
Aperçu des armoires inférieures murales		59
Aménagements avec armoires inférieures murales		
Panneau d'extrémité intégré et largeurs de sections		60
Renseignements sur le support mural pour armoire inférieure murale		60
Dégagement intérieur		61
Applications avec armoires inférieures murales		61
Comprendre les armoires de rangement		64
Composantes des armoires de rangement		68
Aperçu des armoires de rangement		70
Aménagements avec les armoires de rangement		
Présentation de l'alignement à l'avant		73
Dégagement intérieur		74
Styles de charnières		78
Styles de tiroirs		78
Découpe pour armoire de rangement – sections micro-ondes et portes		79
Hauteurs des armoires de rangement		82
Aménagements avec les armoires montées sur comptoir		82

Contenu des sections	Code de produit	Page
Unités de recyclage et déchets		83
Aménagements avec les unités de recyclage et déchets		84
Comprendre les comptoirs et supports standard		88
Aperçu des comptoirs et supports		89
Aménagements avec les comptoirs et supports standard		
Aménagements avec les comptoirs standard		91
Aménagements avec dossier et dossier latéral		92
Aménagements avec supports		93
Comprendre les comptoirs et les structures pour îlot		94
Aperçu des comptoirs et des structures pour îlot		95
Aménagements avec les comptoirs et les structures pour îlot		
Aménagements avec les comptoirs pour îlot		97
Aménagements avec les structures pour îlot		97
Espace pour visiteur avec structures pour îlot		98
Acheminement du courant dans les structures pour îlot		98
Comprendre les composantes de finition		102
Aperçu des composantes de finition		105
Aménagements avec les composantes de finition		
Alignement des joints entre les bandeaux de finition et les coups-de-pied frontaux		108
Aménagements avec les coups-de-pied		109
Configurations des bandeaux et des jonctions de finition		113
Aménagements avec les bandeaux de finition		113
Aménagements avec les jonctions de finition		115
Aménagements avec les panneaux d'extrémité		117
Comprendre les accessoires		120
Aperçu des accessoires		122
Aménagements avec accessoires		
Aménagements avec lampe DEL encastrée (CEALED)		125
Aménagements avec tablette accessoire sous armoire (CEAUS)		125
Aménagements avec casier sous armoire (CEAUC)		126
Aménagements avec casier mural (CEAWC)		127
Aménagements avec tablette murale (CEAWS)		128
Aménagements avec système à tablette mural – cadre en métal ou tablette		129
Aménagements avec compartiment pour tiroir		130
Aménagements avec pictogramme d'identification		131
Styles de poignées		132
Tableau des serrures		134
Gammes de produits – armoires		138
Fil du bois		144
Présentation des styles de garniture de chant		146
ARMOIRES SUPÉRIEURES		
Armoire supérieure – ouverte	CEU0	154
Armoire supérieure – portes(s)	CEUS	158
Armoire supérieure – porte(s) vitrée(s)	CEUG	164
Armoire supérieure – section micro-ondes et portes	CEUMS	170
Armoire supérieure – pigeonnier	CEUPL	172
Armoire supérieure – sections pigeonnier et ouverte	CEUP0	174
Armoire supérieure – sections pigeonnier et porte(s)	CEUPS	176
Armoire supérieure de coin dissimulé – porte	CEUCS	180

index (suite)

Contenu des sections	Code de produit	Page
Armoire supérieure de coin dissimulé – porte vitrée	CEUCG	184
Support mural pour armoire supérieure	CEUR	188
ARMOIRES INFÉRIEURES		
Armoire inférieure – ouverte	CEBO	202
Armoire inférieure – porte(s)	CEBS	204
Armoire inférieure – porte(s) et tiroir(s)	CEBDS	206
Armoire inférieure – trois tiroirs	CEBDT	210
Armoire inférieure – quatre tiroirs	CEBDF	212
Armoire inférieure – tiroirs filières	CEBDLF	214
Armoire inférieure – section micro-ondes et tiroir	CEBMD	216
Armoire inférieure – bac coulissant double (recyclage/déchets)	CEBWPD	218
Armoire inférieure – bac coulissant grand format (recyclage/déchets)	CEBW PX	219
Armoire inférieure – centre de recyclage et déchets	CEBWU	220
Armoire inférieure de coin standard – porte	CEBCAS	222
Armoire inférieure de coin dissimulé – porte	CEBCBS	224
Armoire inférieure pour évier – portes	CEBKS	226
Armoire inférieure pour évier – portes et fausse façade	CEBKFS	228
Armoire inférieure pour évier – personnes à mobilité réduite – portes	CEBKRS	230
Armoire inférieure pour évier – personnes à mobilité réduite – ouverte	CEBKRO	231
ARMOIRES INFÉRIEURES MURALES		
Armoire inférieure pour évier – personnes à mobilité réduite – ouverte	CEMKRO	234
Support mural pour armoire inférieure murale	CEMR	235
ARMOIRES DE RANGEMENT		
Armoire haute – ouverte	CETO	240
Armoire haute – porte(s)	CETS	242
Armoire haute – portes	CETT	248
Armoire haute à deux niveaux – portes avec tiroirs intérieurs	CETD	252
Armoire haute – sections micro-ondes et portes	CEMS	256
Armoire haute – sections micro-ondes et portes avec tiroirs intérieurs	CEMD	262
Armoire montée sur comptoir – sections micro-ondes et portes	CECM	264
Unité d'armoir pour réfrigérateur – portes	CEKO	268
Unité d'armoir pour deux réfrigérateurs – portes	CEKT	284
Unité de recyclage et déchets – bacs standard	CESRUS	306
Unité de recyclage et déchets – bacs grand format	CESRUX	308
COMPTOIRS ET SUPPORTS		
Comptoir	CEWCT	312
Dossieret	CEWCB	322
Dossieret latéral	CEWCS	325
Support de comptoir	CEWHB	427
Support d'extrémité pour comptoir	CEWHG	327
Comptoir pour îlot	CEWIC	328

Contenu des sections	Code de produit	Page
Structure pour îlot avec supports d'extrémité – rangements sur un côté	CEWIS	332
Structure pour îlot avec supports d'extrémité – rangements sur deux côtés	CEWIB	336
COMPOSANTES DE FINITION		
Coup-de-pied – frontal	CEATF	311
Coup-de-pied – latéral	CEATS	345
Bandeau de finition – armoire supérieure, haute ou montée sur comptoir	CEAFTU	346
Bandeau de finition – unité d'armoire pour réfrigérateur	CEAFTK	394
Jonction de finition latérale – armoire supérieure	CEAFSU	328
Jonction de finition latérale – armoire inférieure ou haute	CEAFSB	326
Jonction de finition latérale – armoire montée sur comptoir	CEAFSC	327
Jonction de finition latérale – unité d'armoire pour réfrigérateur	CEAFSK	409
Panneau d'extrémité – armoire supérieure	CEAEU	336
Panneau d'extrémité – armoire inférieure	CEAEB	411
Panneau d'extrémité – armoire inférieure sous îlot	CEAIP	412
Moulure de base flexible	CEABT	413
ACCESSOIRES		
Lampe DEL encastrée	CEALED	418
Tablette-accessoire sous armoire	CEAUS	420
Casier sous armoire	CEAUC	422
Casier mural	CEAWC	424
Tablette murale	CEAWS	426
Système à tablette mural – cadre en métal	CEASF	427
Système à tablette mural – tablette	CEASS	428
Compartiment pour tiroir – plateau extensible pour ustensiles	CEAOT	429
Compartiment pour tiroir – plateau utilitaire	CEAOB	429
Pictogramme – recyclage et déchets	CEASR	430
Crochet – simple	CEAHK	431
Crochet – double	CEAHW	432
Tablette pour armoire	CEACS	434
Anneau passe-fils	CEAGR	436
Poignée	CEAPL	436
Serrures et clés	K	437
Ensemble de clés passe-partout	SOKL	438

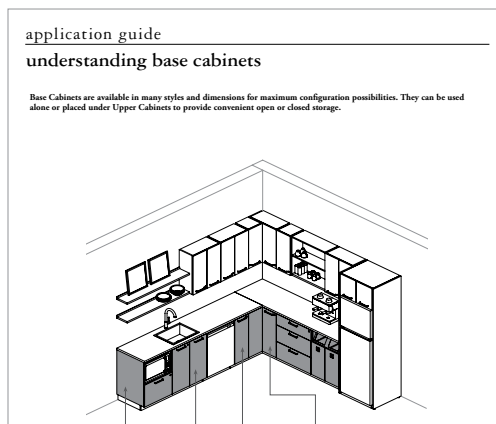
guide des applications

guide des applications

COMPRENDRE LE GUIDE DES APPLICATIONS	17
ARMOIRES SUPÉRIEURES	19
ARMOIRES INFÉRIEURES	33
ARMOIRES INFÉRIEURES MURALES	55
ARMOIRES DE RANGEMENT	63
COMPTOIRS ET SUPPORTS	87
COMPOSANTES DE FINITION	101
ACCESSOIRES	119
STYLES DE POIGNÉES	132
TABLEAU DES SERRURES	134
GAMME DE PRODUITS – ARMOIRES	138
FIL DU BOIS	144
PRÉSENTATION DES STYLES DE GARNITURES DE CHANTS	146

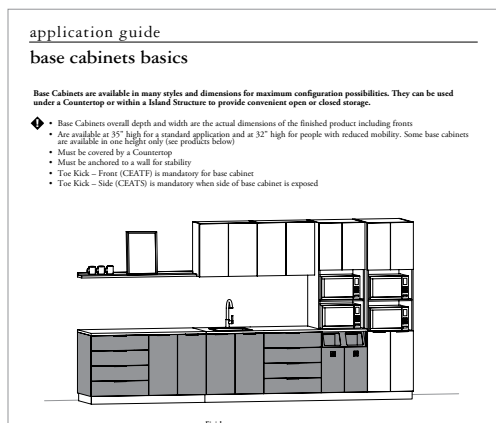
comprendre le guide des applications

Le présent guide comprend les types de pages suivantes.



pages comprendre


Décrivent la fonction et les caractéristiques communes d'une catégorie de produits.



pages aperçu

Décrivent les particularités de chaque produit, notamment :

- Codes de produits
- Dimensions
- Options
- Caractéristiques
- Liens vers la grille de prix



pages aménagements

Présentent les règles et les restrictions dont il faut tenir compte dans les aménagements comprenant certains produits.

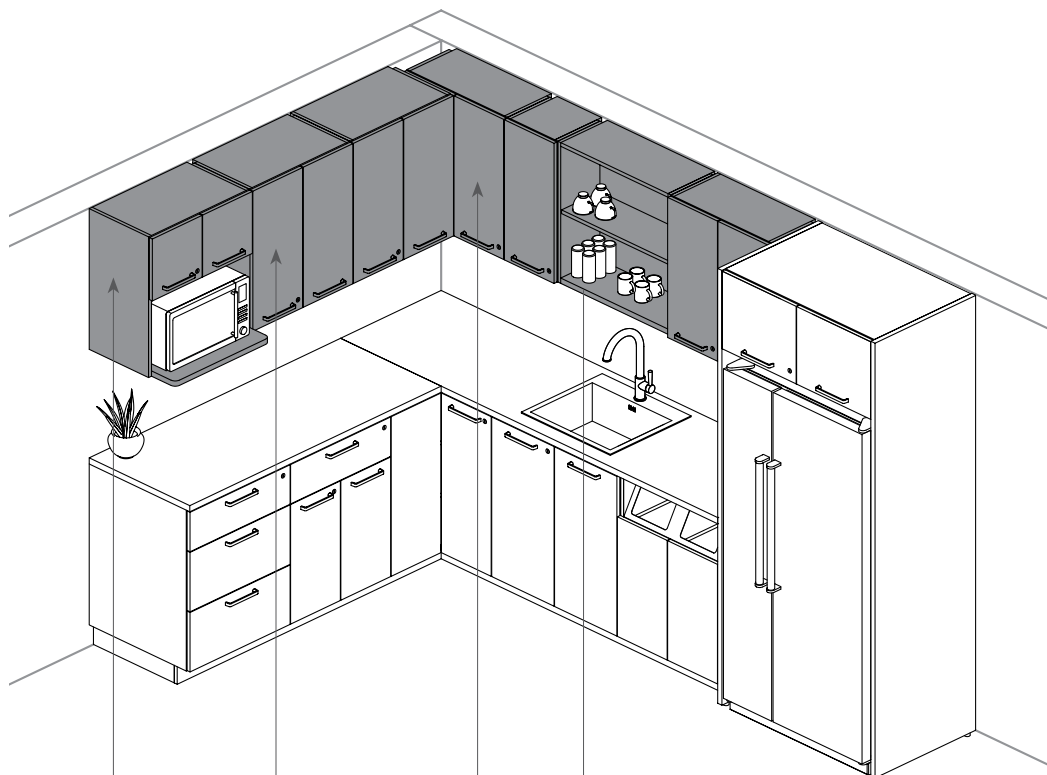
armoires supérieures

armoires supérieures

COMPRENDRE LES ARMOIRES SUPÉRIEURES	20
COMPOSANTES DES ARMOIRES SUPÉRIEURES	23
APERÇU DES ARMOIRES SUPÉRIEURES	24
AMÉNAGEMENTS AVEC ARMOIRES SUPÉRIEURES	
SPÉCIFICATIONS POUR LA GESTION DE L'ÉCLAIRAGE . . .	27
AMÉNAGEMENTS AVEC GESTION DE L'ÉCLAIRAGE	27
SPÉCIFICATIONS DU PANNEAU D'EXTRÉMITÉ INTÉGRÉ .	28
SUPPORT MURAL POUR ARMOIRE SUPÉRIEURE – RENSEIGNEMENTS ET DÉGAGEMENT INTÉRIEUR	29
DÉCOUPE POUR ARMOIRE SUPÉRIEURE – SECTIONS MICRO-ONDES ET PORTES	30
AMÉNAGEMENTS AVEC ARMOIRE SUPÉRIEURE DE COIN DISSIMULÉ	31

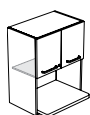
comprendre les armoires supérieures

Les armoires supérieures sont offertes dans de nombreux styles et dimensions qui optimisent les possibilités de configuration. Elles peuvent être utilisées seules ou installées au-dessus d'armoires inférieures de manière à offrir de pratiques espaces de rangement ouverts ou fermés.



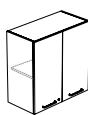
Armoires supérieures

• Neuf styles sont offerts :



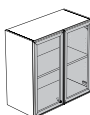
Sections micro-ondes
et portes
(CEUMS)

- Dotées de deux portes et d'une section pour micro-ondes.
- Anneau passe-fils offert en option pour l'accès aux prises murales.
- Les armoires de 30 po à 42 po sont dotées d'une tablette réglable.

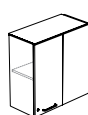


Porte(s)
(CEUS)

Dotées de tablettes réglables.

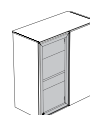


Porte(s)
vitrée(s)
(CEUG)

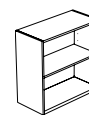


Coin dissimulé –
porte
(CEUCS)

- Permet un aménagement de coin.
- La largeur du panneau fixe correspond toujours à la moitié de celle de l'armoire.
- Dotées de tablettes réglables.



Coin dissimulé –
porte vitrée
(CEUCG)



Ouverte
(CEUO)

Dotée de tablettes réglables ou fixes. La tablette réglable assure un maximum de fonctionnalité et la tablette fixe donne une apparence plus soignée, sans trous prépercés.

Consulter la section Finitions à la page 24.

Consulter la section Styles de poignées à la page 132.

Consulter la section Tableau des serrures à la page 134.

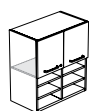
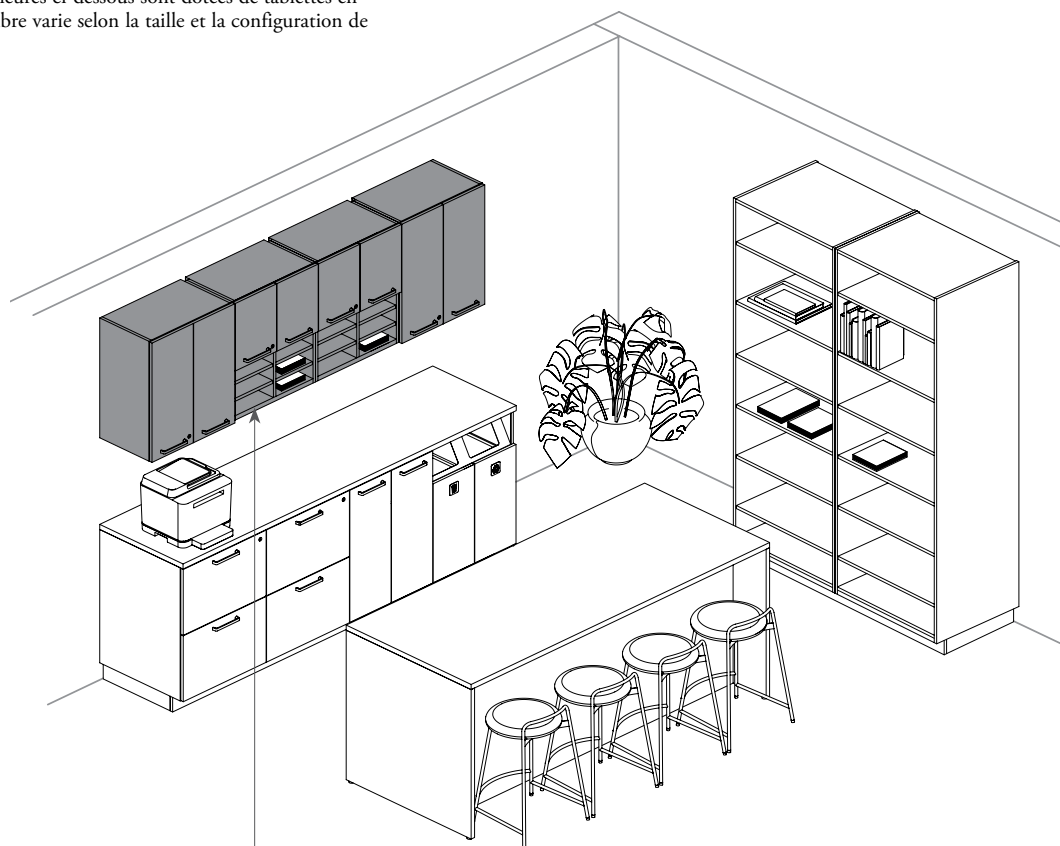
Consulter la section Offre de produits – armoires à la page 138.

Consulter la section Fil du bois à la page 144.

comprendre les armoires supérieures (suite)

Armoires supérieures (suite)

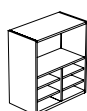
Les armoires supérieures ci-dessous sont dotées de tablettes en stratifié. Leur nombre varie selon la taille et la configuration de l'armoire.



Sections pigeonnier et porte(s) (CEUPS)

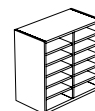
- Seules les armoires de 30 po à 42 po de hauteur sont dotées d'une tablette réglable dans la section supérieure.
- Les tablettes de pigeonnier sont réglables.

Également offerts :



Sections pigeonnier et ouverte (CEUPO)

- Seules les armoires de 30 po à 42 po de hauteur sont dotées d'une tablette réglable dans la section supérieure.
- Les tablettes de pigeonnier sont réglables.



Pigeonnier (CEUPL)

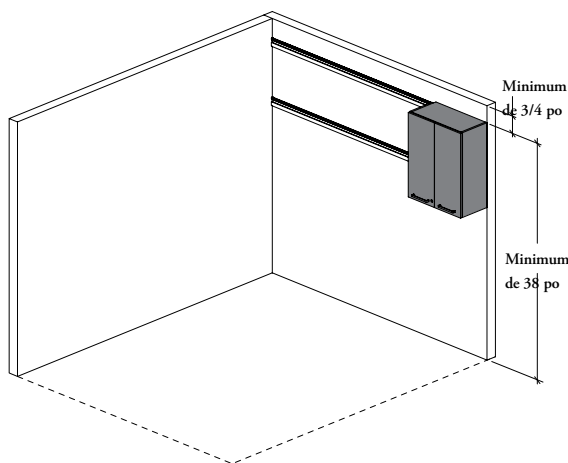
- La taille des pigeonniers dépend de la taille et de la configuration de l'armoire.
- Les tablettes de pigeonnier sont réglables.

comprendre les armoires supérieures (suite)

Voici les étapes à suivre pour les aménagements comportant des armoires supérieures.

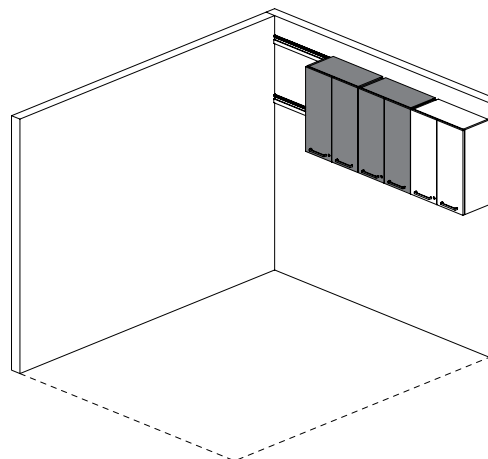
aménagements

- Le dessus des armoires supérieures doit être installé à plus de 38 po du sol, avec un dégagement minimal de 3/4 po à partir du plafond.
- Il faut confirmer les dimensions exactes du mur avant de choisir la largeur des armoires.
- La profondeur totale d'une armoire comprend le support mural.
- Il revient à l'installateur de fixer solidement les supports muraux au mur; il n'est **pas** nécessaire de renforcer le mur lorsqu'on utilise des supports muraux.



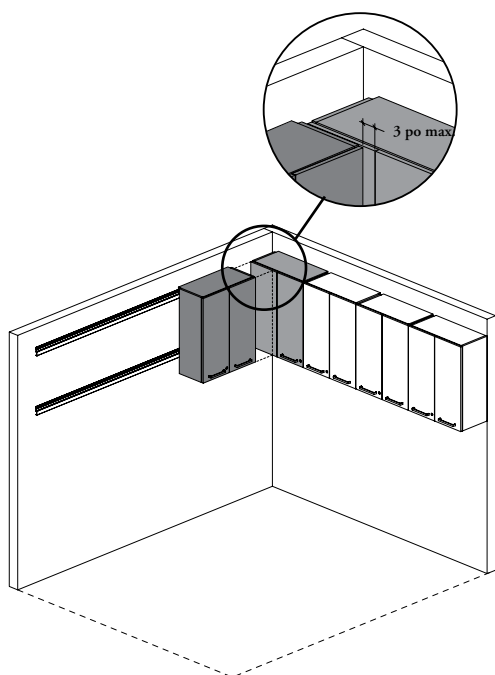
étape 1

Placer la première armoire à une extrémité opposée à une armoire de coin.



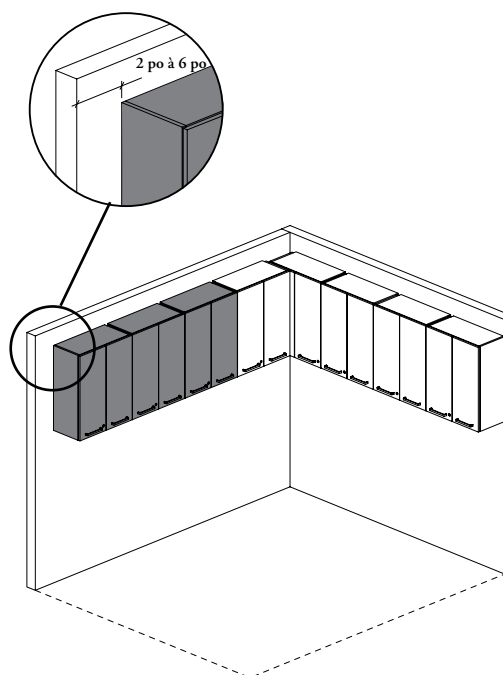
étape 2

Disposer les autres armoires le long du mur.



étape 3

Finir la rangée avec une armoire de coin dissimulé (gauche ou droite) et commencer la nouvelle rangée en juxtaposant une autre armoire. Choisir les dimensions d'armoires de manière à ne laisser voir qu'un maximum de 3 po de panneau fixe.



étape 4

Remplir le second mur d'armoires. Lorsque l'installation est faite près d'un mur, laisser un espace de 2 po à 6 po à l'extrémité pour que l'installateur puisse placer le panneau de jonction.

composantes des armoires supérieures

1 Portes

- Les armoires de 12 po à 21 po de largeur sont livrées avec une porte.
- Les armoires de 24 po à 42 po de largeur sont livrées avec deux portes.
- Les devants de portes en stratifié ont 11/16 po d'épaisseur. Les portes vitrées sont constituées d'un verre trempé de 5/32 po (4 mm) standard ou peint sur l'envers inséré dans un châssis en aluminium.
- Les **portes vitrées** peuvent seulement être commandées avec des poignées intégrées (X); **aucun** autre style de poignée n'est offert.
- Les portes vitrées et en placage peuvent être fermées à clé. Les serrures et les clés sont facultatives.

2 Charnières

- Les charnières à fermeture en douceur standard (S) permettent aux portes de s'ouvrir sur 110°.
- Livrées avec des garnitures de charnières.

3 Les portes en placages sont livrées avec les **poignées**, le cas échéant. Consulter la section Styles de poignées à la page 132 pour en savoir plus.

4 Boîtiers et séparateurs 5

- Les boîtiers sont fabriqués en stratifié de 11/16 po d'épaisseur avec une tablette inférieure de 1 po d'épaisseur.
- Les boîtiers de 42 po de largeur et plus sont livrés avec un séparateur vertical central.
- Offerts avec fente pour gestion de l'éclairage (si demandées).
- Les boîtiers en stratifié sont livrés avec une tablette inférieure, et les boîtiers en Flintwood, avec deux.

6 Panneaux d'extrémité intégrés

Confèrent une apparence soignée à l'armoire supérieure.

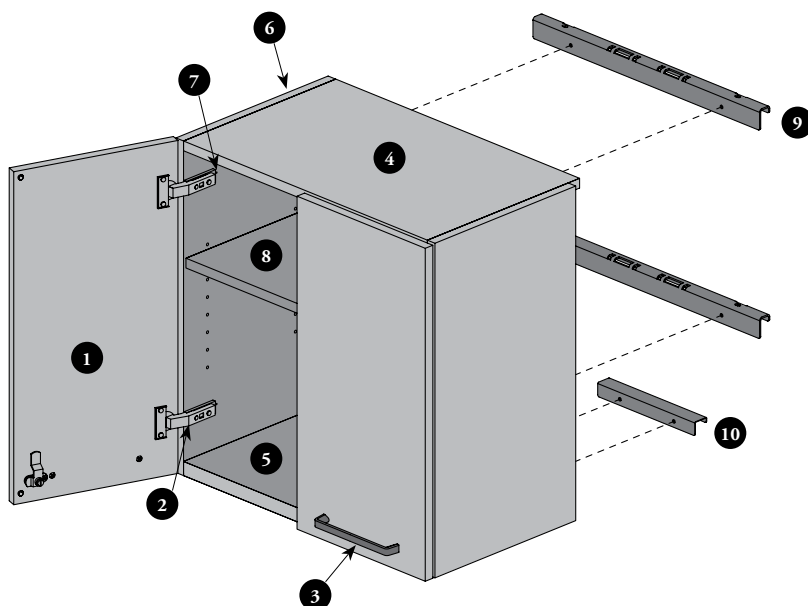
7 Trous prépercés et quincaillerie offerts pour connecter les armoires et assurer une installation impeccable.

8 Tablettes

- Le nombre varie en fonction de la hauteur de l'armoire. Consulter les pages descriptives de chaque produit pour en savoir plus.
- Les tablettes d'armoires et de pigeonniers ont 11/16 po d'épaisseur (espace de 3/16 po à l'avant).
- Les tablettes réglables sont dotées de supports en métal pour les aider à rester en place.
- Trous à intervalles de 1 1/4 po (sauf si les armoires supérieures – ouverte (CEUO) et les armoires supérieures – sections pigeonnier et ouverte (CEUPO) sont commandées avec des tablettes réglables; les trous de réglage seront alors percés à intervalles de 3 po).
- Lorsque des armoires de différentes hauteurs sont combinées, les tablettes peuvent tout de même être alignées, à condition que le haut des armoires soit aligné. Pour ce faire, les hauteurs de 24 po, 30 po, 36 po et 42 po ou les hauteurs de 27 po et 33 po doivent être utilisées ensemble.
- Les tablettes pour armoire (CEACS) peuvent être commandées séparément. Consulter les pages descriptives de chaque produit pour connaître les exceptions.

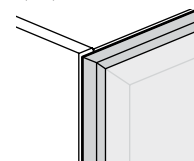
9 Crochets muraux et espaceurs 10

Les crochets d'installation permettent de fixer les armoires supérieures aux supports muraux (CEUR) – **non** compris.



1 Porte(s) vitrée(s) avec cadre

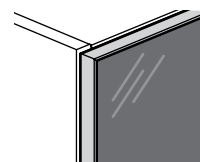
La porte a un châssis lorsque la finition du verre est transparent (CL) ou givré (FT).



OU

Porte(s) vitrée(s) avec cadre dissimulé

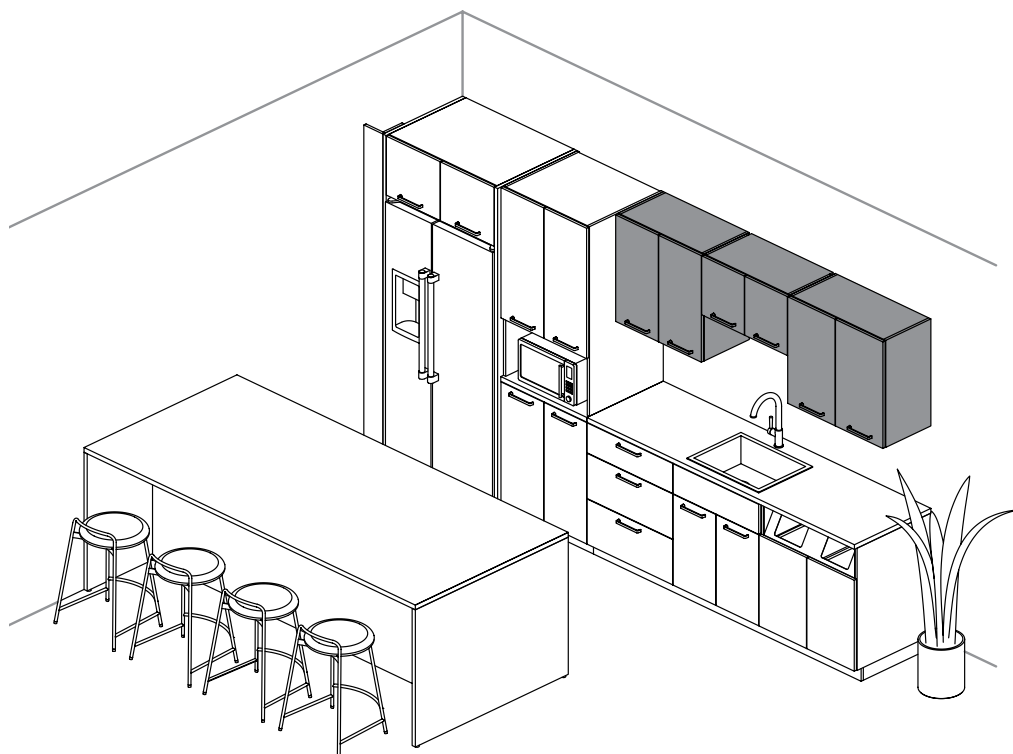
Le vitrage est collé sur le châssis lorsque la finition du verre est peint sur l'envers, pour donner une apparence sans cadre.



aperçu des armoires supérieures

Les armoires supérieures sont offertes dans de nombreux styles et dimensions qui optimisent les possibilités de configuration. Elles peuvent être utilisées seules ou installées au-dessus d'armoires inférieures de manière à offrir de pratiques espaces de rangement ouverts ou fermés.

- ❗ Les dimensions totales sont les dimensions réelles des produits finis. Les profondeurs comprennent les supports muraux pour armoire supérieure (CEUR) et les portes.
- Lorsque le côté d'une armoire supérieure est visible, un panneau d'extrémité intégré ou un panneau d'extrémité – armoire supérieure (CEAEU) doit être commandé pour dissimuler l'espace de 1 1/8 po entre l'armoire et le mur.
- Des options de gestion de l'éclairage sont offertes pour l'intégration d'une lampe DEL encastrée (CEALED) dans la tablette inférieure de l'armoire.



Finitions

- Boîtiers, tablettes et séparateurs : Stratifié Source ou Flintwood (sauf Cathedral)
- Panneau arrière : Stratifié Source ou Flintwood (sauf Cathedral)
- Porte, panneau fixe ou devant : Stratifié Source, Foundation ou de catégorie 2, Flintwood (Cathedral) ou Sans objet*
- Garniture de chant : Couleurs de garnitures de chant ou Sans objet*
- Poignée(s) (non offertes avec les styles de poignées 8, X et Z) : Foundation, Accent ou Mica
- Châssis de porte vitrée (Aluminium peint) : Foundation, Accent ou Mica
- Porte vitrée : Standard (transparent [CL] ou givré [FT]) ou peint sur l'envers
- Anneau passe-fils : Platinum
- Serrures et clés : Chrome brossé

* L'option Sans objet (NA) n'est offerte qu'avec les finitions du devant en Flintwood.

Restrictions de finition

Les options de finition pour le boîtier, la porte, le panneau fixe, l'avant et la garniture de chant ne sont pas toutes offertes. Consulter les pages descriptives de chaque produit pour en savoir plus.

Consulter la section Gestion de l'éclairage à la page 27.

Consulter les sections Commande des panneaux d'extrémité intégrés et Supports muraux aux pages 28 et 29.

Consulter la section Styles de poignées à la page 132.

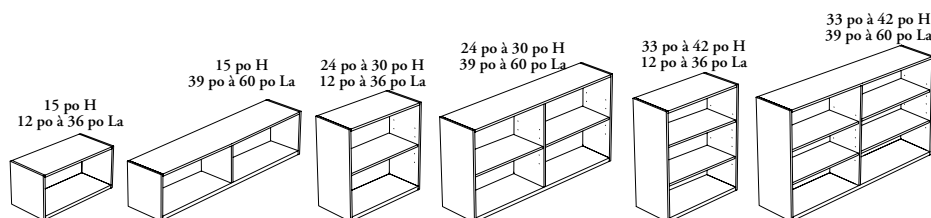
Consulter la section Tableau des serrures à la page 134.

aperçu des armoires supérieures (suite)

- Trois options de sens d'ouverture de porte sont offertes. L'orientation est déterminée par l'emplacement des charnières :
 - Sens d'ouverture – Gauche (L) (armoires de 12 po à 21 po de largeur)
 - Sens d'ouverture – Droite (R) (armoires de 12 po à 21 po de largeur)
 - Sens d'ouverture – sans objet (N) (armoires de 24 po à 60 po de largeur)
- Les portes en placage sont offertes avec plusieurs styles de poignées (1, 8, 9, E, F, M, S, X ou Z).
- Trois styles de clé sont offerts :
 - Passe-partout (K)
 - Au hasard (R)
 - Aucune serrure (N)

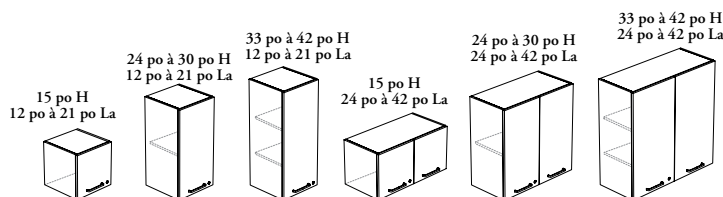
Armoire supérieure – ouverte (CEUO)

- Profondeurs : 12 po ou 15 po
- Largeurs : 12 po à 60 po (intervalles de 3 po)
- Hauteurs : 15 po, 24 po à 42 po (intervalles de 3 po)
- Trois types de tablette sont offerts :
 - Réglable (A) (illustrée)
 - Fixe (F)
 - Sans objet (N) (15 po H seulement)



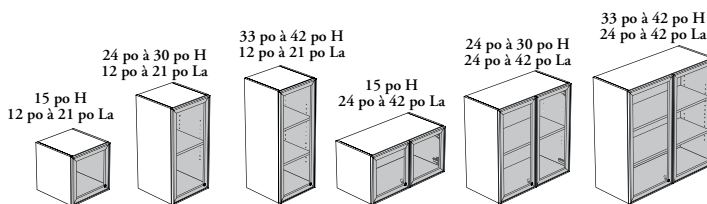
Armoire supérieure – Porte(s) (CEUG)

- Profondeurs : 12 po ou 15 po
- Largeurs : 12 po à 42 po (intervalles de 3 po)
- Hauteurs : 15 po, 24 po à 42 po (intervalles de 3 po)
- Les armoires de 42 po de largeur sont livrées avec un séparateur vertical central.



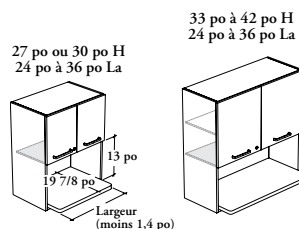
Armoire supérieure – porte(s) vitrée(s) (CEUG)

- Profondeurs : 12 po ou 15 po
- Largeurs : 12 po à 42 po (intervalles de 3 po)
- Hauteurs : 15 po, 24 po à 42 po (intervalles de 3 po)
- Les armoires de 42 po de largeur sont livrées avec un séparateur vertical central.
- Poignée intégrée (X) seulement.



Armoire supérieure – section micro-ondes et portes (CEUMS)

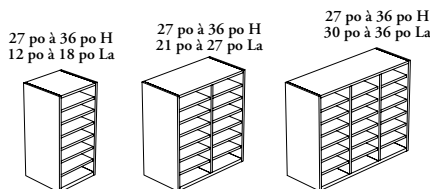
- Profondeur : 15 po
 - Largeurs : 24 po à 36 po (intervalles de 3 po)
 - Hauteurs : 27 po à 42 po (intervalles de 3 po)
 - Profondeur de la tablette inférieure (section micro-ondes) : 18 po
 - La hauteur interne de la section micro-ondes est toujours de 14 po et la largeur s'obtient en soustrayant 1,4 po de la largeur commandée.
 - Deux styles de découpe sont offerts :
 - Avec anneau passe-fils (W)
 - Aucune découpe (N) (illustré)
- Consulter la page 30 pour en savoir plus.



aperçu des armoires supérieures (suite)

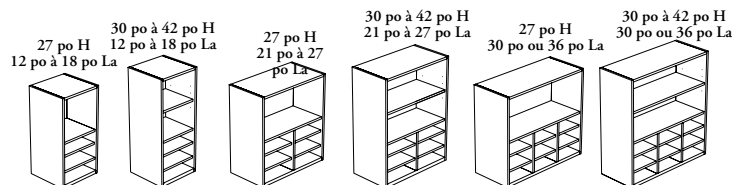
Armoire supérieure – pigeonnier (CEUPL)

- Profondeur : 15 po
- Largeurs : 12 po à 36 po (intervalles de 3 po)
- Hauteurs : 27 po à 36 po (intervalles de 3 po)



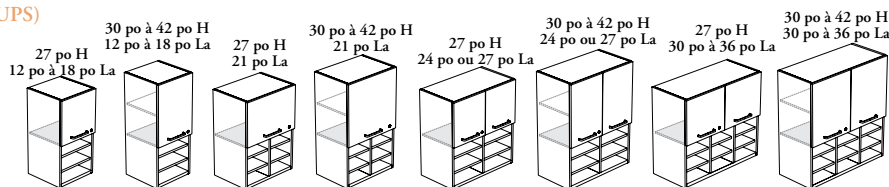
Armoire supérieure – sections pigeonnier et ouverte (CEUPO)

- Profondeur : 15 po
- Largeurs : 12 po à 36 po (intervalles de 3 po)
- Hauteurs : 27 po à 36 po (intervalles de 3 po) et 42 po
- La section pigeonnier a toujours 12 po de hauteur.



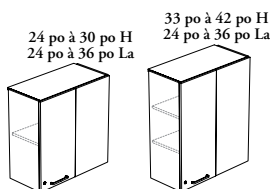
Armoire supérieure – section pigeonnier et porte(s) (CEUPS)

- Profondeur : 15 po
- Largeurs : 12 po à 36 po (intervalles de 3 po)
- Hauteurs : 27 po à 36 po (intervalles de 3 po) et 42 po
- La section pigeonnier a toujours 12 po de hauteur.



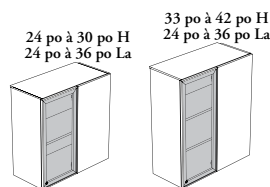
Armoire supérieure de coin dissimulé – porte (CEUCS)

- Profondeurs : 12 po ou 15 po
- Largeurs : 24 po à 36 po (intervalles de 3 po)
- Hauteurs : 24 po à 36 po (intervalles de 3 po) et 42 po
- L'orientation est déterminée par la position du panneau fixe – Gauche (L) ou Droite (R) (illustré).



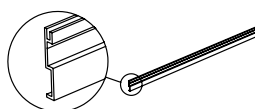
Armoire supérieure de coin dissimulé – porte vitrée (CEUCG)

- Profondeurs : 12 po et 15 po
- Largeurs : 24 po à 36 po (intervalles de 3 po)
- Hauteurs : 24 po à 36 po (intervalles de 3 po) et 42 po
- L'orientation est déterminée par la position du panneau fixe – Gauche (L) ou Droite (R) (illustré).



Support mural pour armoire supérieure – ouvert (CEUR)

- Largeurs de section : 12 po à 36 po (intervalles de 3 po)
- Hauteurs de section : 15 po, 24 po à 42 po (intervalles de 3 po)



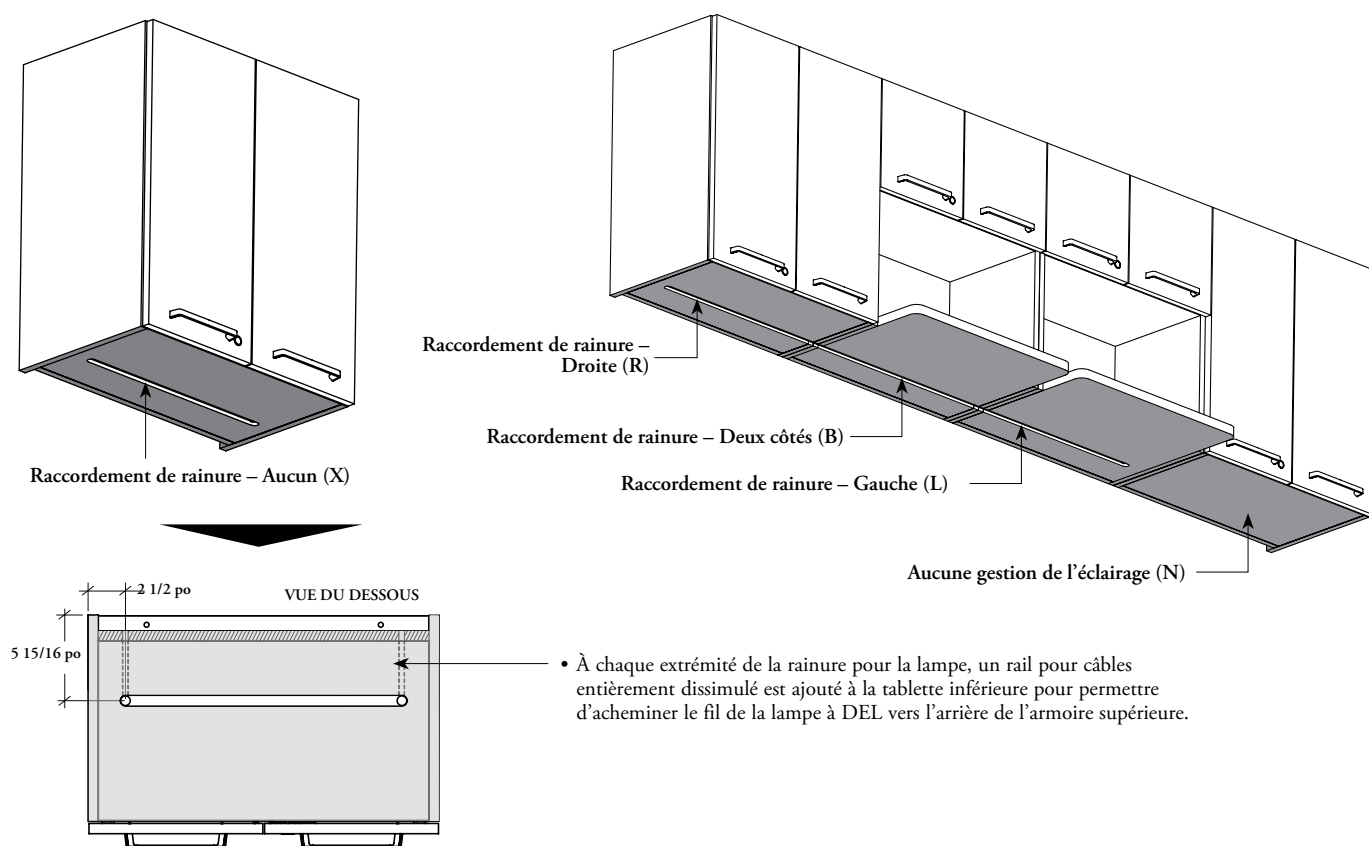
Consulter la section sur le support mural à la page 29.

aménagements avec armoires supérieures

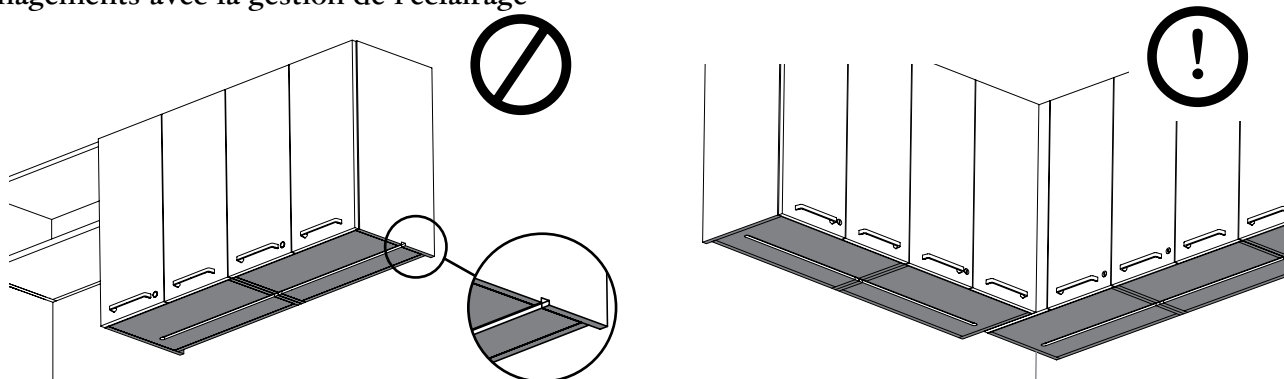
Il importe de tenir compte de ce qui suit dans les aménagements comportant des armoires supérieures Expansion Casework+.

commande de la gestion de l'éclairage

- La lampe à DEL encastrée (CEALED) peut couvrir plusieurs armoires supérieures, donc les raccordements de rainures doivent être commandés en conséquence.
- Un rail pour câbles dissimulé est ajouté aux tablettes inférieures à l'extrémité de la rainure pour la lampe.
- La lampe à DEL encastrée (CEALED) est livrée avec un support pour contrôleur qui peut être installé à l'arrière de l'armoire supérieure. **Non** visible une fois installé et peut être retiré sans outils.
- Pour en savoir plus sur l'installation du support pour contrôleur, consulter la section Accessoires.
- Cinq options de gestion de l'éclairage sont offertes :



aménagements avec la gestion de l'éclairage



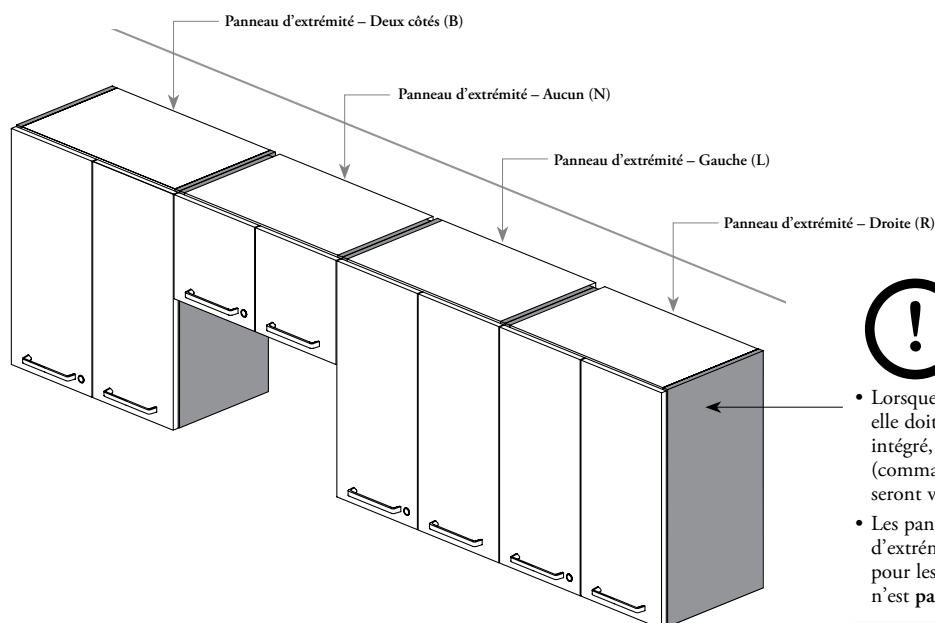
- Un aménagement **ne peut pas** se terminer avec une armoire supérieure avec raccordement de rainure non fini.
- Toutes les lampes à DEL qui chevauchent plusieurs armoires supérieures doivent commencer avec un raccordement de rainure – Droite (R) et se terminer avec un raccordement de rainure – Gauche (L).

Dans les applications en coin, il y aura un espace entre les lampes à DEL de différentes orientations.

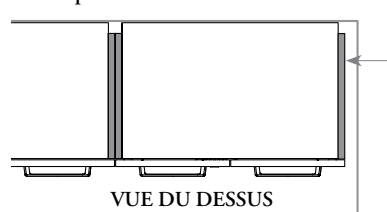
aménagement avec armoires supérieures (suite)

commande des panneaux d'extrémité intégrés

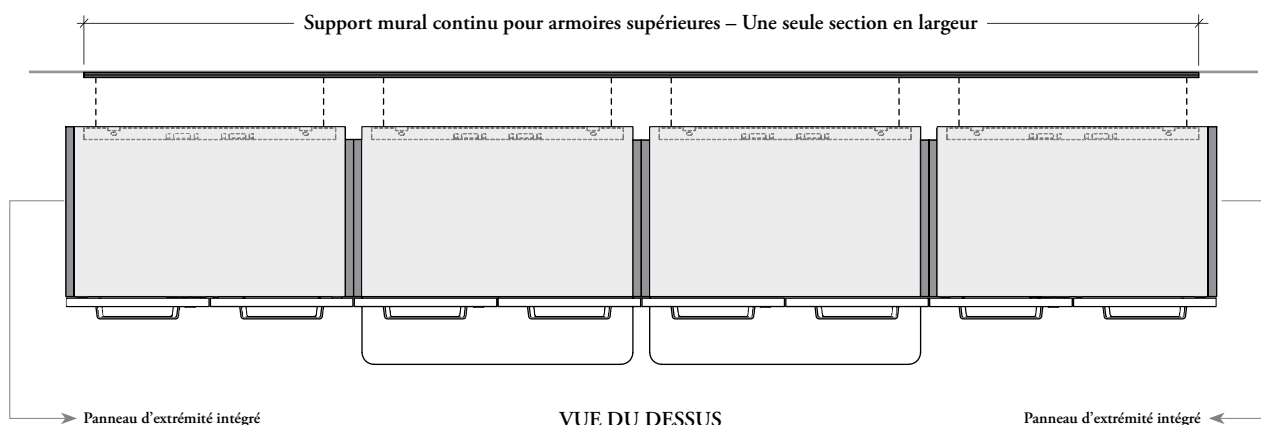
- Les options de panneaux d'extrémité intégrés doivent être commandées afin de dissimuler l'espace de 1 1/8 po entre l'armoire et le mur.
- Quatre options de panneaux d'extrémité intégrés sont offertes :



- Lorsque le côté d'une armoire supérieure est exposé, elle doit être commandée avec un panneau d'extrémité intégré, ou recouverte par panneau d'extrémité (commandé séparément). Sinon, les supports muraux seront visibles par le côté.
- Les panneaux d'extrémité intégrés et les panneaux d'extrémité – armoire supérieure ne sont **pas** nécessaires pour les aménagements où le côté de l'armoire supérieure n'est **pas** visible.



Il est recommandé de commander les panneaux d'extrémité intégrés seulement lorsqu'ils facilitent la commande et l'installation des supports muraux pour armoires supérieures puisqu'ils ne formeront qu'une seule section continue en largeur.



aménagement avec armoires supérieures (suite)

commande des panneaux d'extrémité intégrés (suite)

Variation de hauteur

Un panneau d'extrémité intégré doit être commandé pour les aménagements avec des variations de hauteur afin de dissimuler le support mural de l'armoire plus grande.

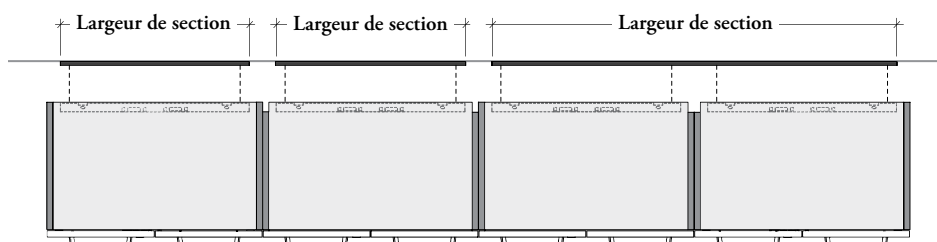
Panneau d'extrémité – Deux côtés (B)

Panneau d'extrémité – Aucun (N)

Panneau d'extrémité – Gauche (L)

Panneau d'extrémité – Droite (R)

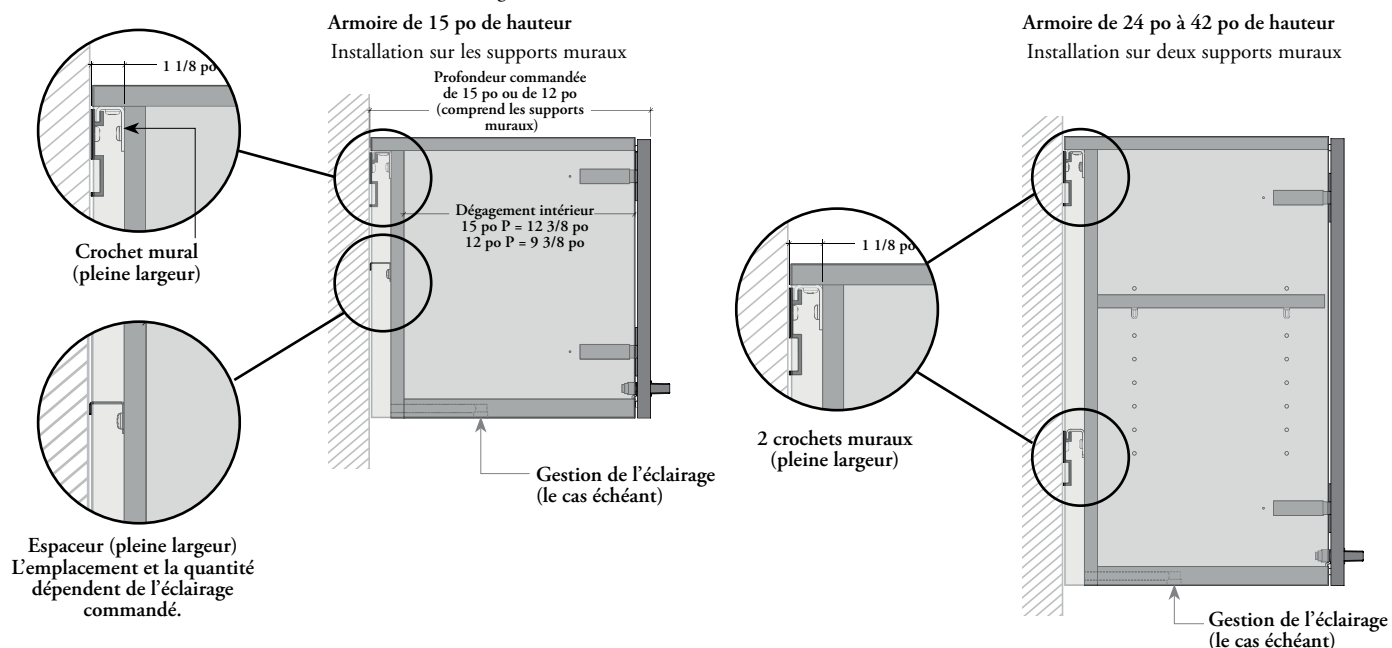
Pour les aménagements avec des armoires de hauteurs différentes, un support mural pour armoire supérieure doit être commandé individuellement pour chaque largeur de section.



De la quincaillerie de fixation est offerte avec chaque armoire supérieure afin d'assurer une connexion solide entre les armoires supérieures et le support mural.

soutis muraux pour armoire supérieure – renseignements et dégagement intérieur

- Une section comprend un ensemble d'armoires supérieures de même hauteur. Si un panneau d'extrémité intégré est commandé, une nouvelle section doit être créée.
- La largeur de section est nominale et conçue pour pouvoir être installée entre des panneaux d'extrémité intégrés le cas échéant.
- Il incombe à l'installateur de déterminer les méthodes et la quincaillerie appropriées pour veiller à ce que l'installation soit sécuritaire et conforme au code du bâtiment et aux lois applicables de la région.
- Il revient à l'installateur de fournir les attaches de montage murales.



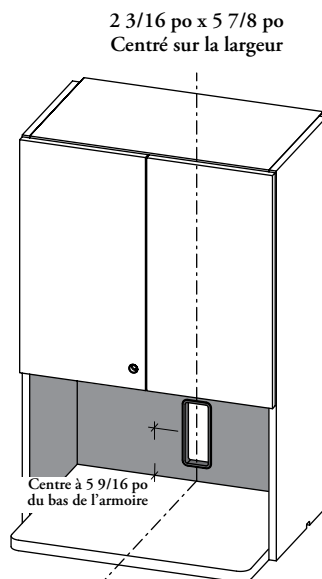
aménagement avec armoires supérieures (suite)

⚠ Il incombe au spécialiste technique de s'assurer que le dégagement est conforme aux recommandations du fabricant.

découpe pour armoire supérieure – section micro-ondes et portes

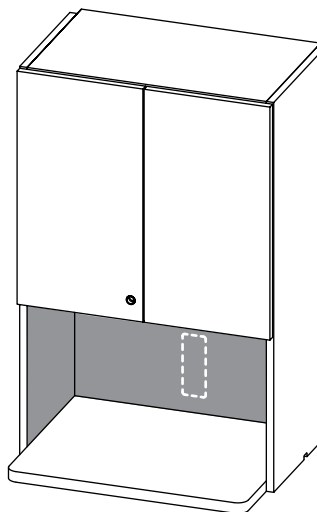
option avec anneau passe-fils (W)

Cette option est dotée d'une découpe faite en usine avec un anneau passe-fils en plastique.
Les prises murales doivent être aménagées en conséquence.



option sans découpe (N)

Cette option ne comprend pas de découpe, donc une ouverture pour prise murale devra être découpée sur place, au bon endroit et de taille appropriée. Un anneau passe-fils (CEAGR) peut être commandé séparément si la découpe faite sur place a la même forme.

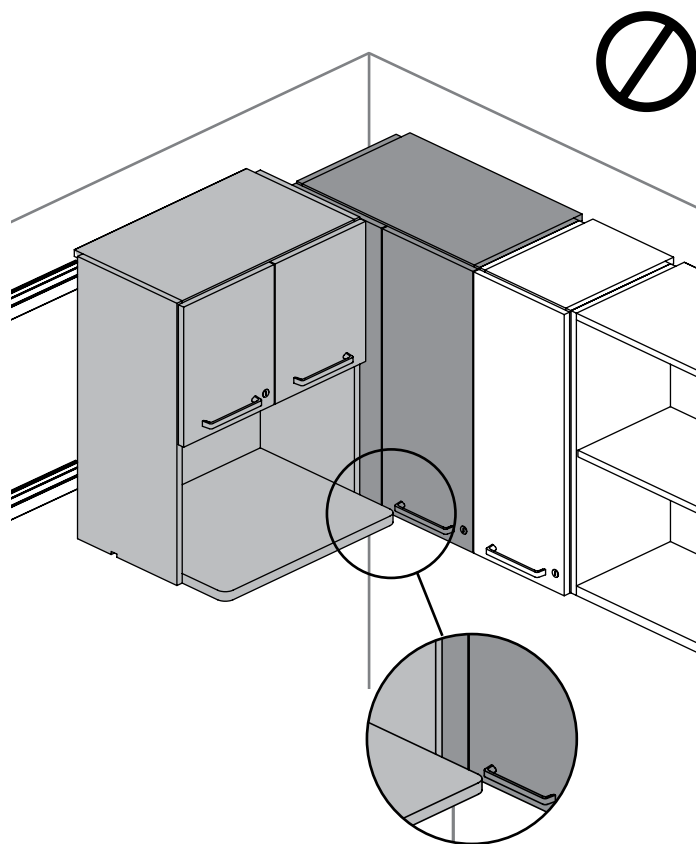


aménagement avec armoires supérieures (suite)

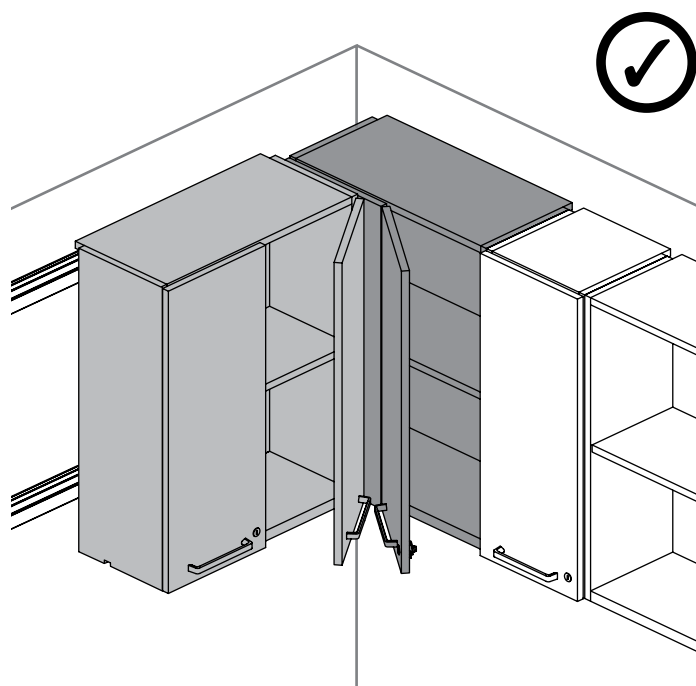
Il importe de tenir compte de ce qui suit dans les aménagements avec une armoire supérieure de coin dissimulé.

aménagement avec armoire supérieure de coin dissimulé

Il ne faut **pas** installer une armoire supérieure section micro-ondes et portes (CEUMS) perpendiculairement à une armoire supérieure de coin dissimulé (CEUCS), puisque la porte sera bloquée.



Pour assurer une ouverture adéquate de la porte la plus proche d'une armoire supérieure installée perpendiculairement à une armoire supérieure de coin dissimulé, les charnières de cette porte devraient être installées du côté du coin.



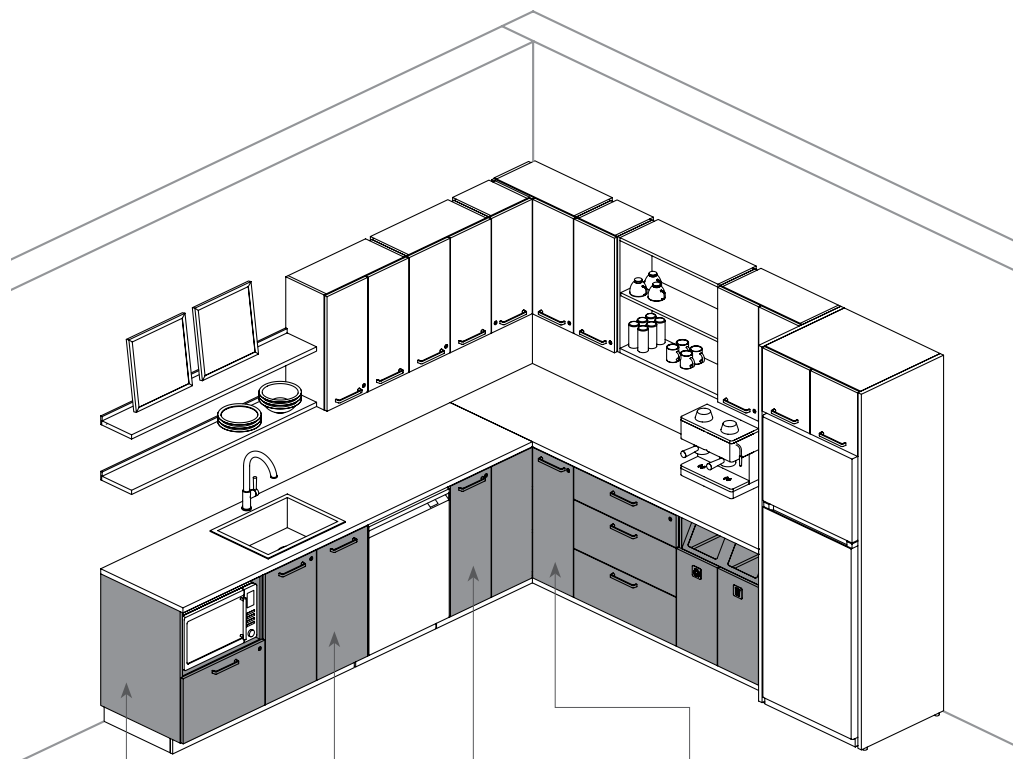
armoires inférieures

armoires inférieures

COMPRENDRE LES ARMOIRES INFÉRIEURES	34
COMPOSANTES DES ARMOIRES INFÉRIEURES	38
APERÇU DES ARMOIRES INFÉRIEURES	41
AMÉNAGEMENTS AVEC ARMOIRES INFÉRIEURES	
PRÉSENTATION DE L'ALIGNEMENT À L'AVANT	45
DÉGAGEMENT INTÉRIEUR	46
STYLES DE CHARNIÈRES	48
STYLES DE TIROIRS	48
CAPACITÉ DE CLASSEMENT	49
DÉCOUPE POUR ARMOIRE INFÉRIEURE – SECTION MICRO- ONDES ET TIROIR	50
SYSTÈMES DE RECYCLAGE ET DÉCHETS	51
AMÉNAGEMENTS AVEC ARMOIRE INFÉRIEURE DE COIN STANDARD	53
AMÉNAGEMENTS AVEC ARMOIRE INFÉRIEURE DE COIN DISSIMULÉ	53

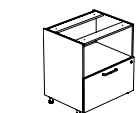
comprendre les armoires inférieures

Les armoires inférieures sont offertes dans de nombreux styles et dimensions qui optimisent les possibilités de configuration. Elles peuvent être utilisées seules ou installées sous des armoires supérieures de manière à offrir de pratiques espaces de rangement ouverts ou fermés.



Armoires inférieures

• Seize styles sont offerts :

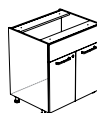


Section micro-ondes
et tiroir
(CEBMD)

- Comprend un tiroir inférieur et une section ouverte pour micro-ondes.
- Anneau passe-fils offert en option pour l'accès aux prises murales.



Évier –
portes
(CEBKS)



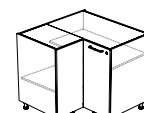
Évier – portes et
fausse façade
(CEBKFS)

- Ces deux styles d'armoires inférieures sont conçues pour les aménagements avec évier.
- Aucune tablette réglable et **aucun** trou de réglages.
- L'installateur doit pratiquer la découpe qui permet d'installer l'évier.

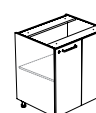


Porte(s)
(CEBS)

- Comprend une tablette réglable par section.



Coin standard – porte
(CEBCAS)



Coin dissimulé –
porte
(CEBCBS)

- Ces deux styles d'armoires inférieures sont offerts pour les applications en coin.
- Comprend deux tablettes réglables.
- Comprend une tablette réglable.

Consulter la section Finitions à la page 41.

Consulter la section Styles de poignées à la page 132.

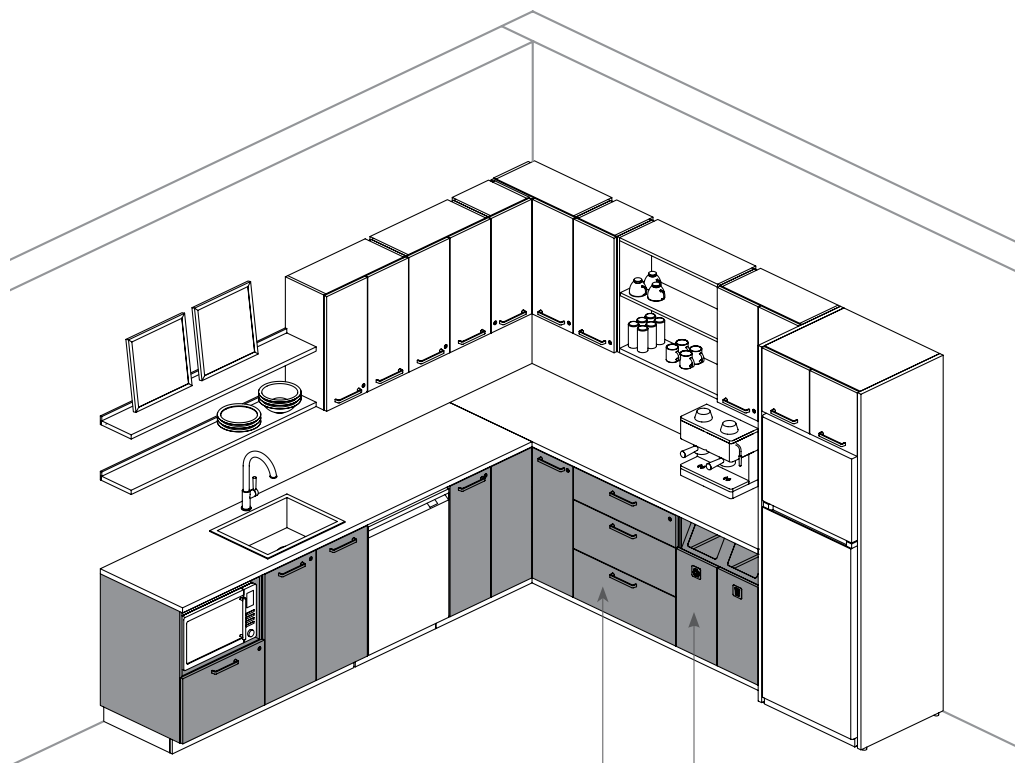
Consulter la section Tableau des serrures à la page 134.

Consulter la section Offre de produits – armoires à la page 138.

Consulter la section Fil du bois à la page 144.

comprendre les armoires inférieures (suite)

Armoires inférieures (suite)



Trois tiroirs
(CEBDT)



Quatre tiroirs
(CEBDF)

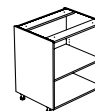
- Offert avec trois tiroirs :
 - Tailles égales (E) (illustré)
 - Un petit et deux grands (U)
- ou quatre tiroirs :
 - Tailles égales (E)



Centre de recyclage et déchets
ouvert
(CEBWU)

- Bacs compris avec le rangement.
- Les devants de portes n'ont **pas** de poignées et s'ouvrent du bout des doigts avec le haut de la porte.
- Pictogramme d'identification (CEASR) offert en option.
- Ce centre n'est **pas** verrouillable.

Aussi offert :



Ouvert
(CEBO)

Comprend une tablette ajustable par section.

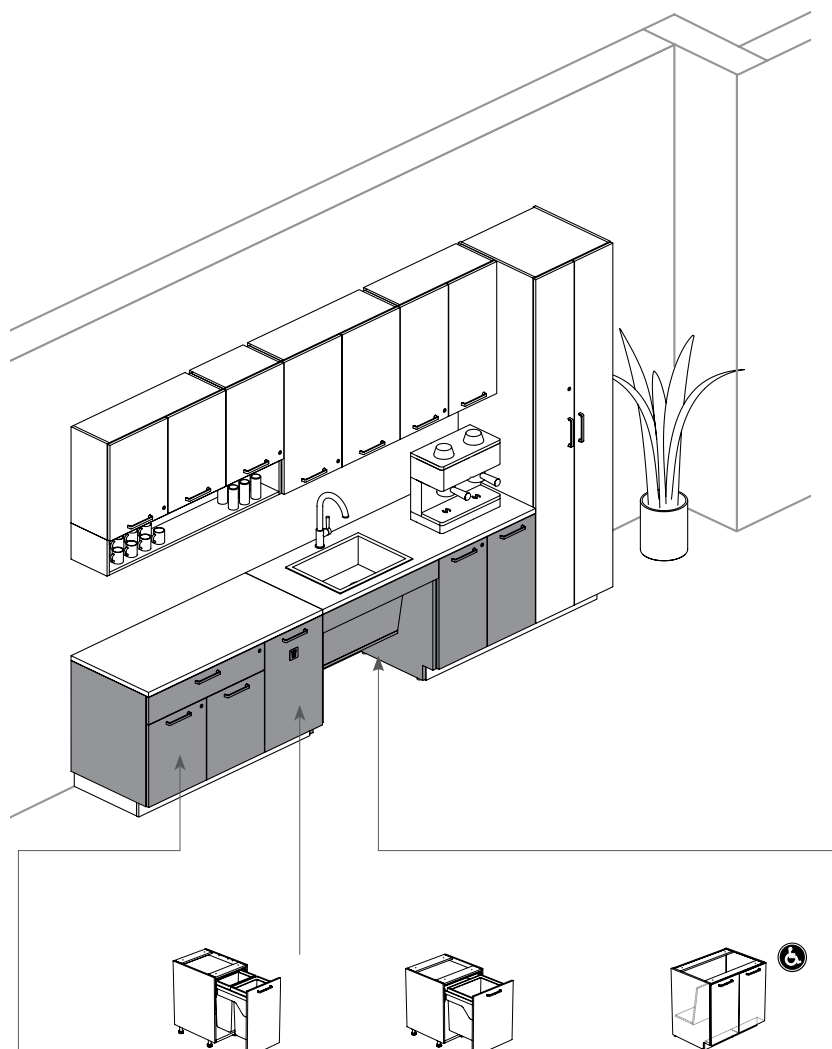


Tiroirs filières
(CEBDLF)

- Conçue pour le classement de papiers et la suspension de dossiers compatibles.
- Comprend deux tiroirs avec glissières à fermeture en douceur standard.

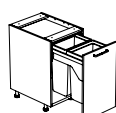
comprendre les armoires inférieures (suite)

Armoires inférieures (suite)



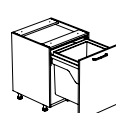
Porte(s) et tiroir(s)
(CEBDS)

- Trois configurations offertes :
 - Une porte et un tiroir (O)
 - Deux portes et un tiroir (T) (illustré)
 - Deux portes et deux tiroirs (X)
- Les sections verrouillables varient en fonction du style de tiroir. Consulter le tableau des serrures pour en savoir plus.
- Comprend un séparateur pleine profondeur entre la section du tiroir et celle des portes.
- Comprend une tablette réglable.

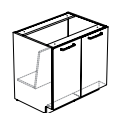


Bac coulissant double
(recyclage/déchets)
(CEBWPDP)

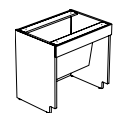
- Comprend un système coulissant à fermeture en douceur.
- Le bac double comprend deux contenants de 35 l.
- Le bac grand format comprend un contenant de 90 l.
- La hauteur, la profondeur et la largeur de la porte ne changent **pas** la capacité.
- Pictogrammes d'identification offerts en option (CEASR).
- **Non** verrouillable



Bac coulissant grand format
(recyclage/déchets)
(CEBWPX)



Évier – personnes à mobilité réduite – portes
(CEBKRS)



Évier – personnes à mobilité réduite – ouverte
(CEBKRO)

- Conçu pour les aménagements avec évier.
- **Non** verrouillable.
- Comprend des charnières à extension complète et à fermeture en douceur.
- **Aucune** tablette réglable et **aucun** trou de réglage.
- Les poignées en acier inoxydable (ADA) (8) et rectilignes modernes (ADA) (M) sont recommandées pour ces armoires, puisqu'elles sont conformes à l'ADA.
- Nécessite un évier conforme à l'ADA (6 po avec drain situé à l'arrière).
- L'installateur doit pratiquer la découpe qui permet d'installer l'évier.



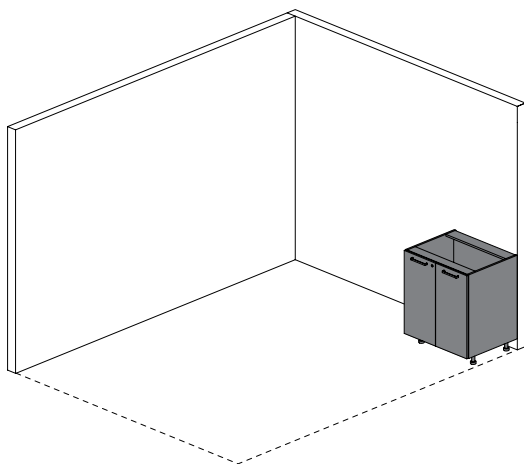
Ce pictogramme indique qu'un produit est conçu pour les personnes à mobilité réduite. CÉPENDANT, les autres armoires inférieures peuvent aussi être commandées à 32 po de hauteur. D'autres fonctions, comme les charnières à extension complète et à fermeture en douceur (F) et les poignées en acier inoxydable (ADA) (8) ou rectilignes modernes (ADA) (N) conviennent aussi aux personnes à mobilité réduite. Consulter les pages descriptives de chaque produit pour en savoir plus.

comprendre les armoires inférieures (suite)

Voici les étapes à suivre pour les aménagements comportant des armoires inférieures.

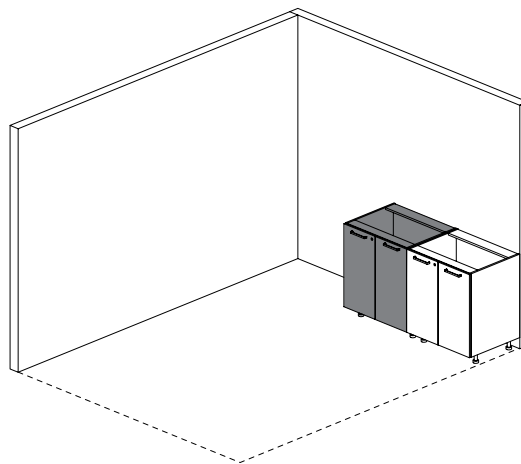
aménagements

- Il faut confirmer les dimensions exactes du mur avant de choisir la largeur des armoires.
- Il revient à l'installateur de fixer solidement les armoires inférieures au mur.



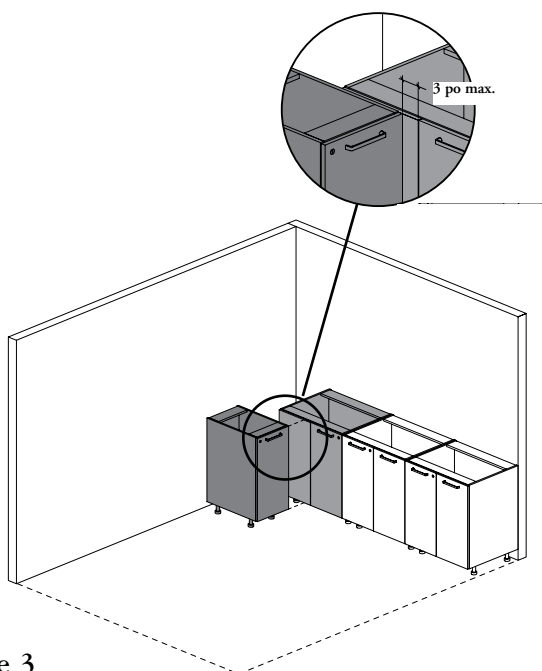
étape 1

Placer la première armoire à une extrémité opposée à une armoire d'angle.



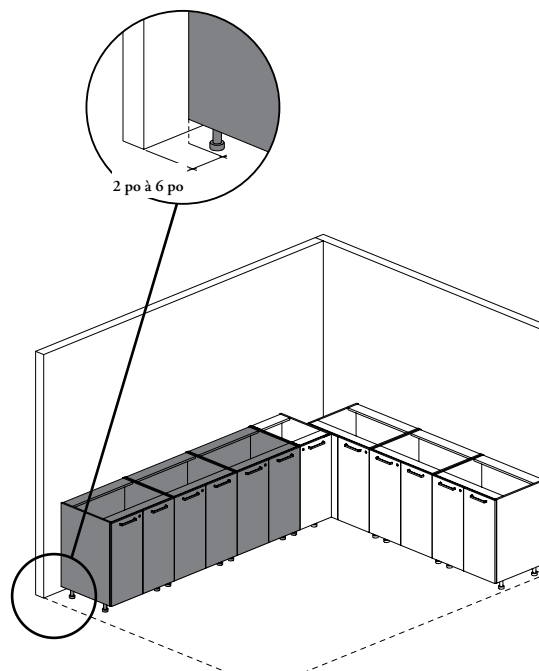
étape 2

Disposer les autres armoires le long du mur.



étape 3

- Finir la rangée avec une armoire de coin (gauche ou droite) et commencer la nouvelle rangée en juxtaposant une armoire.
- Il y a deux types d'armoires de coin : les armoires inférieures de coin standard (CEBCAS) et les armoires inférieures de coin dissimulé (CEBCBS).
- N.B. : L'armoire (CEBCAS) est seulement compatible avec d'autres armoires inférieures de 24 po de profondeur.
- N.B. : Lorsque l'armoire (CEBCBS) est utilisée, il faut s'assurer qu'un maximum de 3 po du panneau fixe est visible. Certaines armoires inférieures ne peuvent pas être utilisées pour commencer une nouvelle rangée juxtaposée à une armoire de coin; consulter les pages descriptives pour en savoir plus.



étape 4

Remplir le second mur d'armoires. Lorsque l'installation est faite près d'un mur, laisser un espace de 2 po à 6 po à l'extrémité pour que l'installateur puisse placer la jonction de finition latérale.

composantes des armoires inférieures

1 Portes

- Les armoires de 12 po à 21 po de largeur sont livrées avec une porte.
- Les armoires de 24 po à 42 po de largeur sont livrées avec deux portes.
- Toutes les portes sont verrouillables (les serrures et les clés sont facultatives).

2 Charnières

- Les charnières à fermeture en douceur standard (S) permettent aux portes de s'ouvrir sur 110°.
- Les charnières à fermeture en douceur à extension complète (F) permettent aux portes de s'ouvrir sur 155°.
- Livrées avec des garnitures de charnières (charnières à fermeture en douceur standard [S] seulement).

3 Les portes en placages sont livrées avec les **poignées** le cas échéant. Consulter la section Styles de poignées à la page 132 pour en savoir plus.

4 Boîtiers et séparateurs

- Les boîtiers sont fabriqués en stratifié de 11/16 po d'épaisseur, avec une tablette inférieure de 1 po d'épaisseur (sauf pour les armoires inférieures CEBKRS et CEBKRO).
- Les largeurs de 42 po et plus sont livrées avec un séparateur vertical central (sauf pour les armoires inférieures – évier CEBKS, CEBKFS, CEBKRS et CEBKRO).

6 Construction du dessus : Construction semi-ouverte, doit être recouverte par un comptoir.

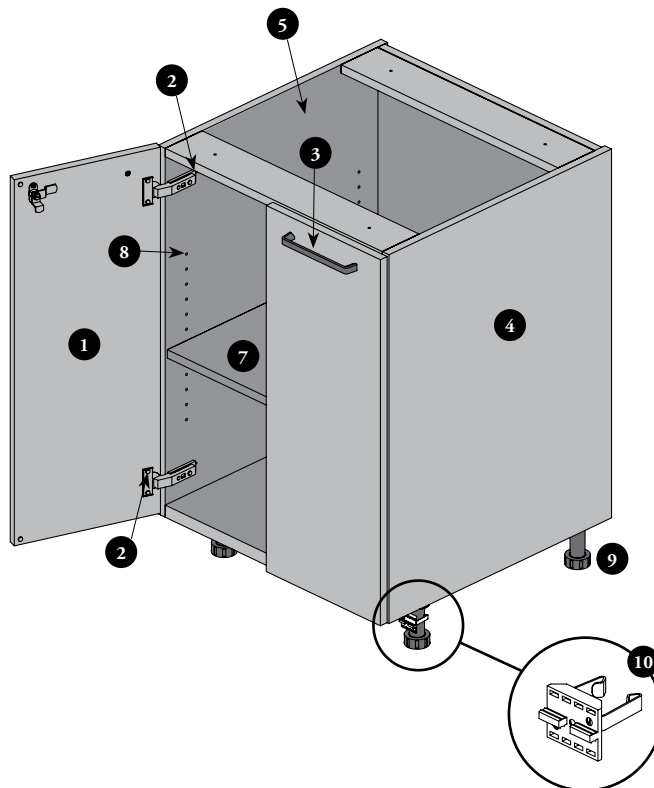
7 Trous prépercés et quincaillerie offerts pour connecter les armoires et assurer une installation impeccable.

Tablettes

- Le nombre varie en fonction de la fonction de l'armoire.
- Les armoires inférieures de 24 po et 29 po de profondeur sont livrées avec des tablettes réglables de 24 po de profondeur et de 11/16 po d'épaisseur.
- Les tablettes réglables sont dotées de supports en métal pour les aider à rester en place.
- Trous pour les tablettes réglables à intervalles de 1 1/4 po. **8**
- Les tablettes pour armoire (CEACS) peuvent être commandées séparément. Consulter les pages descriptives de chaque produit pour connaître les exceptions.

9 Pieds en métal réglables

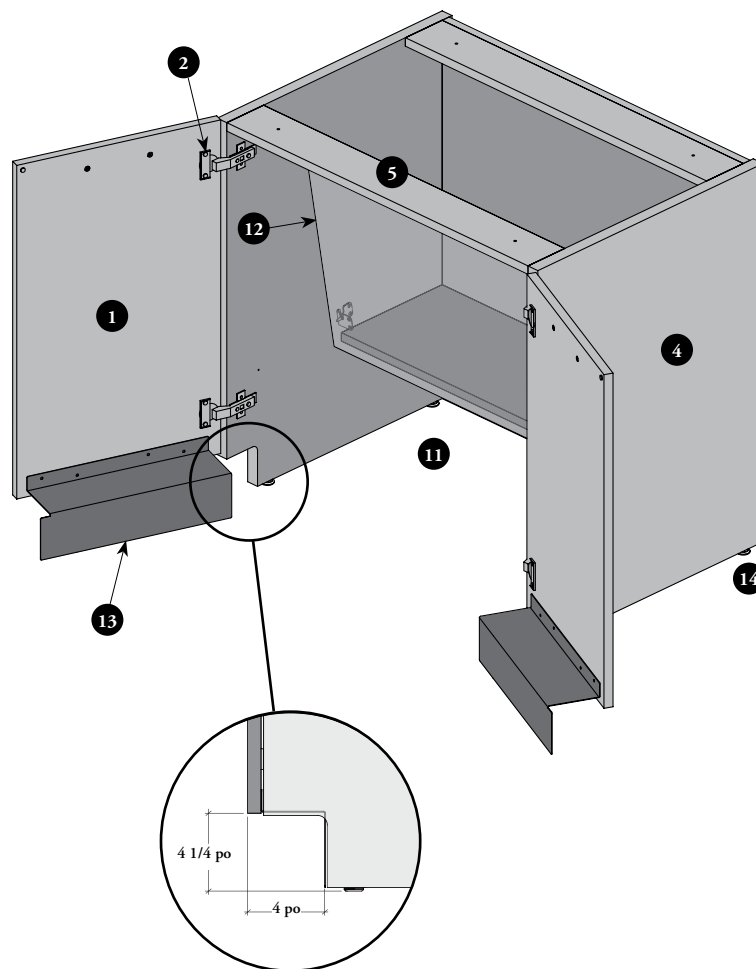
- Créent un dégagement minimum de 4 1/8 po sous les armoires, avec une plage de nivellement de 1 1/2 po.
- Comprennent des agrafes d'installation du coup-de-pied – frontal (CEATF) **obligatoire**.

10

composantes des armoires inférieures (suite)

s'applique aux armoires inférieures – personnes à mobilité réduite seulement

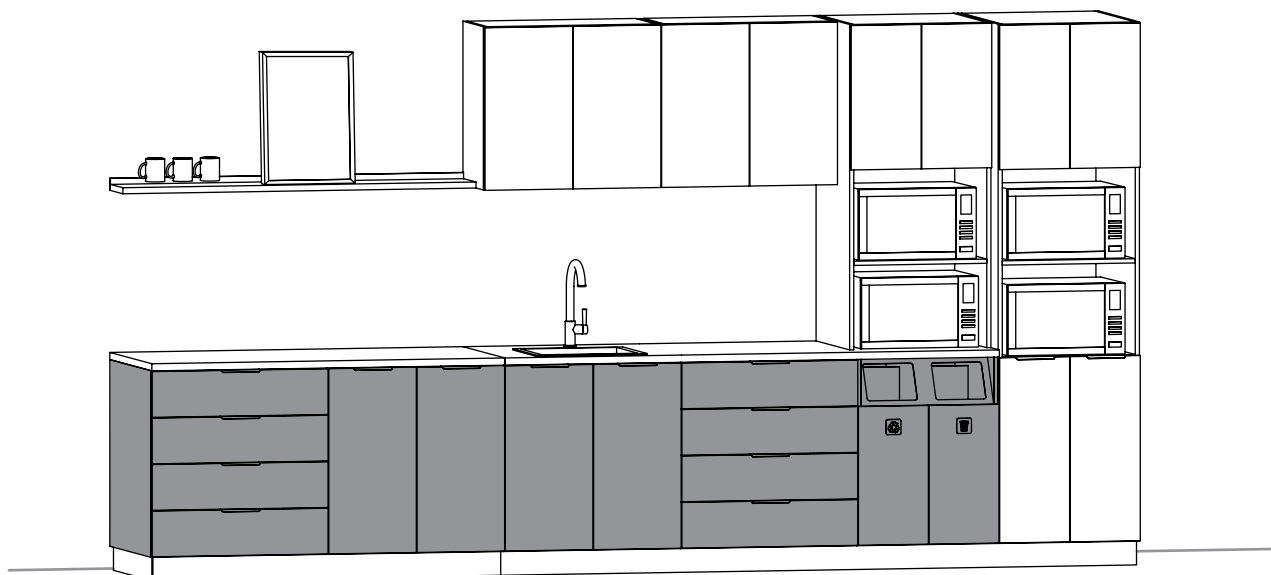
- 11 Dégageur conforme à l'ADA**
 - Permet d'accéder parfaitement à cette armoire par le devant ou latéralement.
 - Pour assurer un dégagement maximal, la fausse façade fixe de l'armoire CEBKRO n'est pas alignée au devant des autres armoires.
- 12 Panneau amovible** pour accéder à la plomberie.
- 13 Coup-de-pied en métal intégré**
 - Aucun autre coup-de-pied ne devrait être commandé pour l'avant de cette armoire.
- 14 Pattes de nivellement pour les armoires inférieures pour évier – personnes à mobilité réduite – portes (CEBKRS)**
 - Un espace de 3/8 po est créé sous le côté de l'armoire lorsqu'elle est nivelée à la hauteur minimale.
 - Plage de nivellement totale de 3 1/2 po (1 1/16 po de plus que la plage de l'ADA).



aperçu des armoires inférieures

Les armoires inférieures sont offertes dans de nombreux styles et dimensions qui optimisent les possibilités de configuration. Elles peuvent être utilisées sous un comptoir ou pour créer une structure pour îlot, de manière à offrir des espaces de rangement pratiques ouverts ou fermés.

- ❗ Les profondeurs et largeurs des armoires inférieures indiquées sont les dimensions réelles des produits finis, incluant les devants.
- Offertes en hauteur de 35 po pour les aménagements standard et de 32 po pour les personnes à mobilité réduite. Certaines armoires inférieures sont offertes en une seule hauteur (voir les produits ci-dessous).
- Doivent être recouvertes d'un comptoir.
- Doivent être fixées au mur pour assurer leur stabilité.
- Coup-de-pied – frontal (CEATF) **obligatoire**.
- Coup-de-pied – latéral (CEATS) **obligatoire** lorsque le côté de l'armoire est visible.



Finitions

- **Boîtier** : Stratifié Source ou Flintwood (sauf Cathedral). La finition du boîtier est seulement offerte pour les armoires inférieures – ouverte (CEBO).
 - La finition des **tablettes et des séparateurs** correspond à celle des boîtiers.
 - **Porte, panneau fixe ou devant** : Stratifié Source, Foundation ou catégorie 2, ou Flintwood (sauf Cathedral)
 - **Garniture de chant** : Couleurs de garnitures de chant ou Sans objet*.
 - **Caissons de tiroirs** : Les tiroirs filières sont noirs et les tiroirs à fermeture en douceur standard (S) et sous plan à fermeture en douceur (U) sont blancs.
 - **Poignée(s)** (Non offert avec les styles de poignées 8, X et Z) : Foundation, Accent ou Mica
 - **Pattes de nivellement** (seulement pour les armoires inférieures CEBKRS et CEBKRO) : Chrome
 - **Panneau ouvert** : Foundation, Accent ou Mica
 - **Coup-de-pied** (armoire inférieure pour évier – personnes à mobilité réduite – portes CEBKRS) : Foundation, Mica ou couleurs coordonnées
 - **Anneau passe-fils** : Platinum
 - **Bacs de recyclage et déchets de 35 l ou 90 l** : Gris
 - **Support pour bacs en métal** (CEBWPX seulement) : Peinture recyclée
 - **Serrures et clés** : Chrome brossé
- * L'option Sans objet (NA) n'est offerte qu'avec les finitions du devant en Flintwood.

Restrictions de finition

Les options de finition pour le boîtier, la porte, le panneau fixe, le devant et la garniture de chant ne sont pas toutes offertes. Consulter les pages descriptives de chaque produit pour en savoir plus.

Consulter la section Styles de poignées à la page 132.

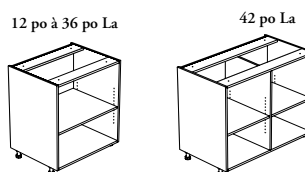
Consulter la section Tableau des serrures à la page 134.

aperçu des armoires inférieures (suite)

- Deux styles de charnières à fermeture en douceur sont offerts :
 - Extension complète – fermeture en douceur (F)
 - Standard – fermeture en douceur (S)
- Deux styles de tiroirs à fermeture en douceur sont offerts :
 - Standard – fermeture en douceur (S)
 - Sous plan – fermeture en douceur (U)
- Trois options de sens d'ouverture de porte sont offertes. L'orientation est déterminée par l'emplacement des charnières :
 - Sens d'ouverture – gauche (L) (armoires de 12 po ou 21 po de largeur)
 - Sens d'ouverture – droite (R) (armoires de 12 po ou 21 po de largeur)
 - Sens d'ouverture – sans objet (N) (armoires de 24 po ou 42 po de largeur)
- Styles de poignées offerts pour les portes et les tiroirs : 1, 8, 9, E, F, M, S ou Z
- Trois styles de clé sont offerts :
 - Passe-partout (K)
 - Au hasard (R)
 - Aucune serrure (N)

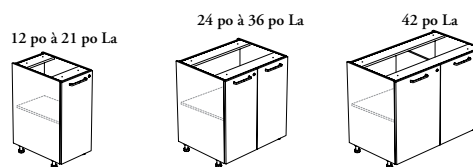
Armoire inférieure – ouverte (CEBO)

- Profondeurs : 24 po ou 29 po
- Largeurs : 12 po à 42 po (intervalles de 3 po)
- Hauteurs : 32 po ou 35 po
- Les armoires de 42 po de largeur sont livrées avec un séparateur vertical central.



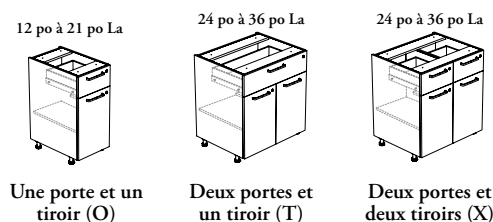
Armoire inférieure – porte(s) (CEBS)

- Profondeurs : 24 po ou 29 po
- Largeurs : 12 po à 42 po (intervalles de 3 po)
- Hauteurs : 32 po ou 35 po
- Les armoires de 42 po de largeur sont livrées avec un séparateur vertical central.
- Les armoires de 32 po de hauteur avec charnière à fermeture en douceur à extension complète (F) conviennent aux personnes à mobilité réduite.



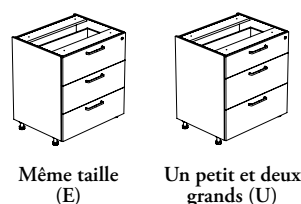
Armoire inférieure – porte(s) et tiroir(s) (CEBDS)

- Profondeurs : 24 po ou 29 po
- Largeurs : 12 po à 42 po (intervalles de 3 po)
- Hauteurs : 32 po ou 35 po
- Les tiroirs ne sont pas verrouillables si le tiroir à fermeture en douceur sous plan (U) est commandé.
- Trois configurations offertes :



Armoire inférieure – trois tiroirs (CEBDT)

- Profondeurs : 24 po ou 29 po
- Largeurs : 12 po à 42 po (intervalles de 3 po)
- Hauteurs : 32 po ou 35 po
- Un système de verrouillage central est fourni avec les tiroirs à fermeture en douceur standard (S) avec serrure.
- Aucune serrure (N) est la seule option offerte pour les tiroirs à fermeture en douceur sous plan (U).
- Deux configurations offertes :



Armoire de base – quatre tiroirs (CEBDF)

- Profondeurs : 24 po ou 29 po
- Largeurs : 12 po à 42 po (intervalles de 3 po)
- Hauteurs : 32 po ou 35 po
- Un système de verrouillage central est fourni avec les tiroirs à fermeture en douceur standard (S) avec serrure.
- Aucune serrure (N) est la seule option offerte pour les tiroirs à fermeture en douceur sous plan (U).



aperçu des armoires inférieures (suite)

Armoire inférieure – tiroirs filières (CEBDLF)

- Profondeurs : 24 po ou 29 po
- Largeurs : 18 po à 36 po (intervalles de 3 po)
- Hauteurs : 32 po ou 35 po
- Offerte uniquement avec les tiroirs à fermeture en douceur standard (S).
- Un système de verrouillage central est fourni avec les serrures.
- Livrée avec des barres de suspension de 15 po à installer sur les côtés seulement. Peut recevoir des documents de formats commercial et ministre.



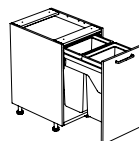
Armoire inférieure – section micro-ondes et tiroir (CEBMD)

- Profondeurs : 24 po ou 29 po
 - Largeurs : 24 po à 36 po (intervalles de 3 po)
 - Hauteurs : 32 po ou 35 po
 - La largeur interne de la section micro-ondes s'obtient en soustrayant 1,4 po de la largeur commandée.
 - Deux styles de découpe sont offerts :
 - Avec anneau passe-fils (W)
 - Aucune découpe (N) (illustré)
- Consulter la page 50 pour en savoir plus.



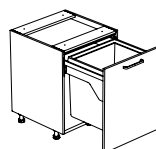
Armoire inférieure – bac coulissant double (recyclage/déchets) (CEBWPD)

- Profondeurs : 24 po ou 29 po
 - Largeur : 18 po
 - Hauteurs : 32 po ou 35 po
 - Deux types d'identification sont offerts :
 - Pour pictogramme (S)
 - Aucune identification (N) (illustré)
- Consulter la section Accessoires pour en savoir plus.
- Offerte avec la poignée à fermeture en douceur standard (S) seulement.
 - Livrée avec deux bacs de recyclage/déchets de 35 l.



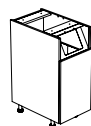
Armoire inférieure – bac coulissant grand format (recyclage/déchets) (CEBW PX)

- Profondeurs : 24 po ou 29 po
 - Largeur : 24 po
 - Hauteurs : 32 po ou 35 po
 - Deux types d'identification sont offerts :
 - Pour pictogramme (S)
 - Aucune identification (N) (illustré)
- Consulter la page Accessoires pour en savoir plus.
- Offerte avec la poignée à fermeture en douceur standard (S) seulement.
 - Livrée avec un bac de recyclage/déchets de 90 l.

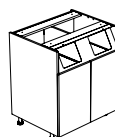


Armoire inférieure – centre de recyclage et déchets ouvert (CEBWU)

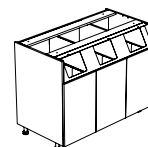
- Profondeurs : 24 po ou 29 po
 - Chaque porte de la section déchets est de 12 po ou de 15 po de largeur, selon la largeur de l'armoire.
 - Hauteur : 35 po
 - Deux types d'identification sont offerts :
 - Pour pictogramme (S)
 - Aucune identification (N) (illustré)
- Consulter la page Accessoires pour en savoir plus.
- Offerte avec la poignée à fermeture en douceur standard (S) seulement.
 - Les sens d'ouverture à gauche (L) et à droite (R) sont seulement offerts avec la configuration simple (S).
 - Livrée avec un bac de recyclage/déchets de 35 l, consulter la page 51 pour en savoir plus.
 - Trois configurations offertes :



Simple (S)



Double (D)

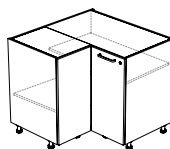


Triple (T)

aperçu des armoires inférieures (suite)

Armoire inférieure de coin standard – porte (CEBCAS)

- Profondeur : 24 po
- Largeurs : 36 po ou 39 po
- Hauteurs : 32 po ou 35 po
- Charnières standard (D) seulement.



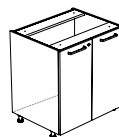
Armoire inférieure de coin dissimulé – porte(s) (CEBCBS)

- Profondeurs : 24 po ou 29 po
- Largeurs : 24 po à 36 po (intervalles de 3 po)
- Hauteurs : 32 po ou 35 po
- Charnières à fermeture en douceur standard (S) seulement.
- La largeur du panneau fixe correspond toujours à la moitié de celle de l'armoire.
- L'orientation est déterminée par la position du panneau fixe – Gauche (L) ou Droite (R).



Armoire inférieure pour évier – portes (CEBKRS)

- Profondeurs : 24 po ou 29 po
- Largeurs : 12 po à 42 po (intervalles de 3 po)
- Hauteurs : 32 po ou 35 po
- Pour les aménagements pour personnes à mobilité réduite, il faut commander une armoire inférieure pour évier – personnes à mobilité réduite (CEBKRS ou CEBKRO) plutôt que ce produit.



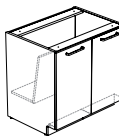
Armoire inférieure pour évier – portes et fausse façade (CEBKFS)

- Profondeurs : 24 po ou 29 po
- Largeurs : 24 po à 42 po (intervalles de 3 po)
- Hauteurs : 32 po ou 35 po
- Pour les aménagements pour personnes à mobilité réduite, il faut commander une armoire inférieure pour évier – personnes à mobilité réduite (CEBKRS ou CEBKRO) plutôt que ce produit.



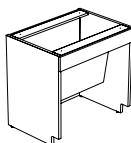
Armoire inférieure pour évier – personnes à mobilité réduite – portes (CEBKRS)

- Profondeurs : 24 po ou 29 po
- Largeurs : 36 po ou 42 po
- Hauteur : 32 po
- Charnières à extension complète et à fermeture en douceur (F) seulement.
- Les coup-de-pieds – frontal (CEATF) et latéral (CEATS) ne sont **pas** obligatoires et ne sont **pas** compatibles avec ce produit.



Armoire inférieure pour évier – personnes à mobilité réduite – ouverte (CEBKRO)

- Profondeurs : 24 po ou 29 po
- Largeurs : 33 po, 36 po ou 42 po
- Hauteur : 32 po
- Les coup-de-pieds – frontal (CEATF) et latéral (CEATS) ne sont **pas** obligatoires et ne sont **pas** compatibles avec ce produit.

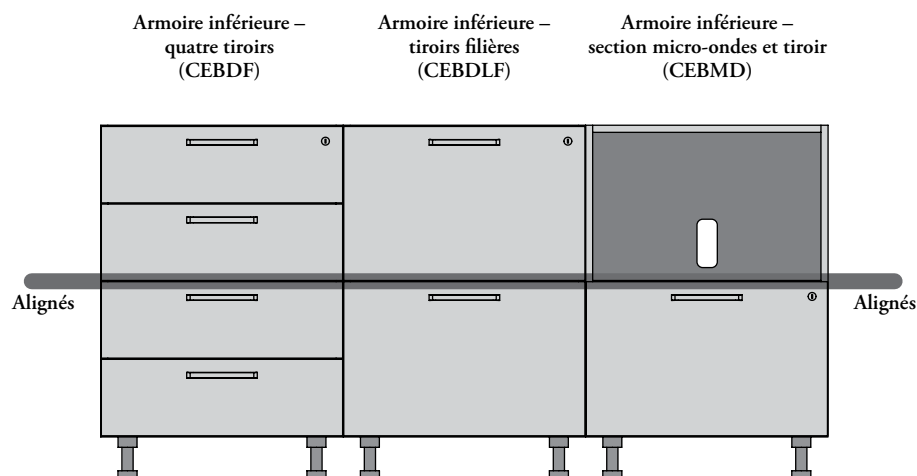
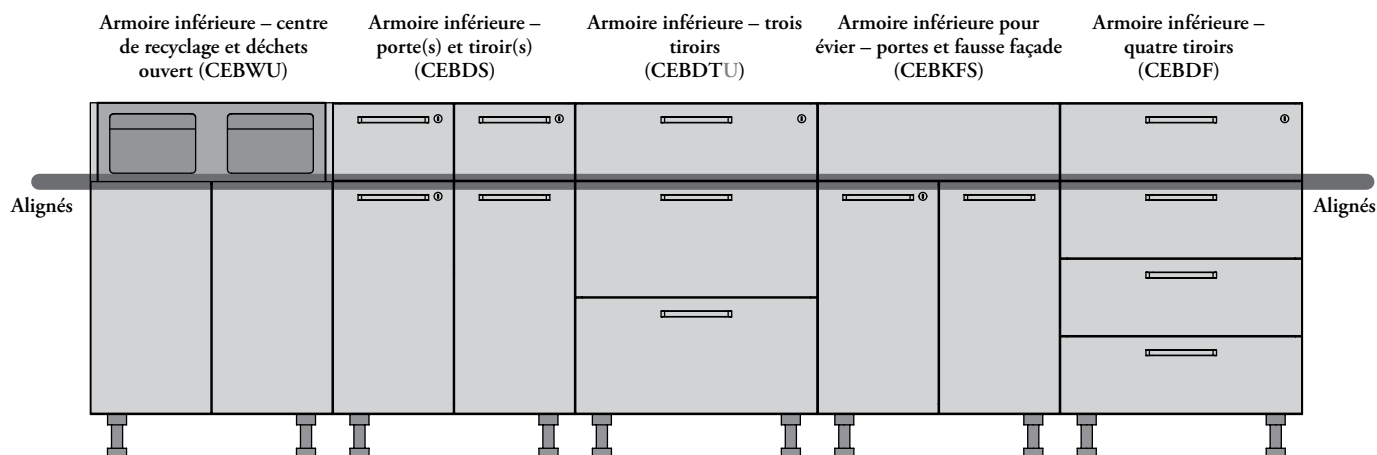


aménagements avec armoires inférieures

Il importe de tenir compte de ce qui suit dans les aménagements comportant des armoires inférieures Expansion Casework+.

présentation de l'alignement à l'avant

Les armoires inférieures Expansion Casework+ sont conçues pour que la majorité des configurations soient alignées en hauteur.

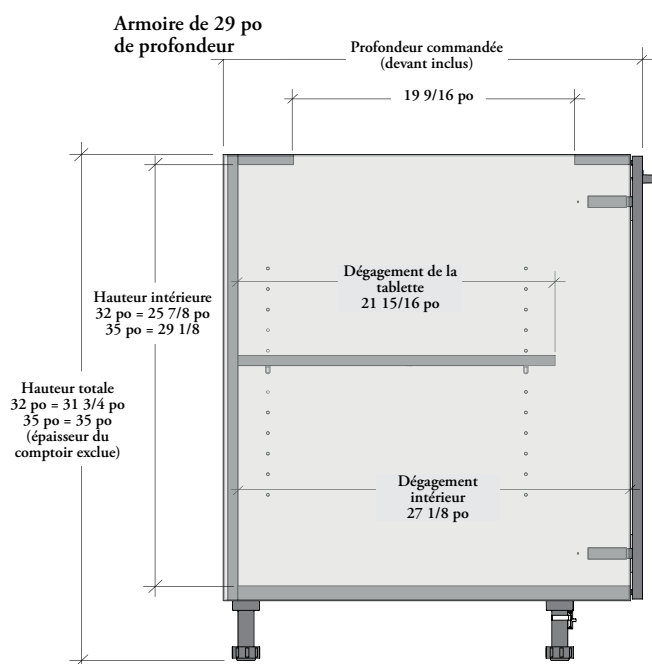
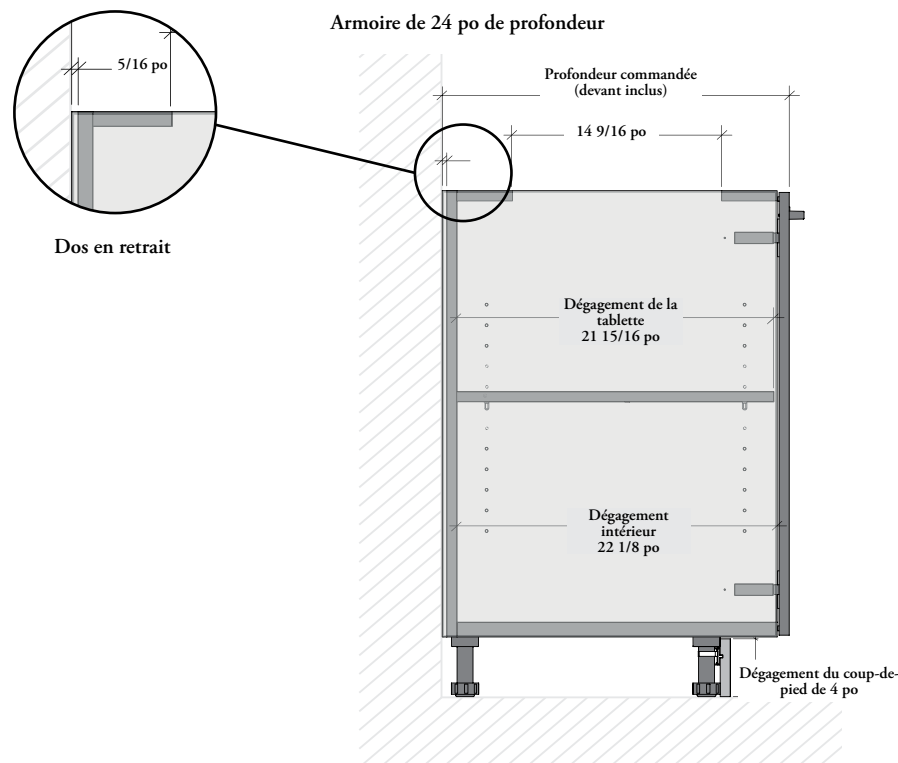


aménagements avec armoires inférieures (suite)

Ci-dessous sont présentés les dégagements intérieurs offerts pour toutes les armoires inférieures.

profondeur du dégagement intérieur des armoires inférieures

- Profondeur du dégagement intérieur de toutes les armoires inférieures, sauf celles conformes à l'ADA (CEBKRS ou CEBKRO).
- Consulter la page 140 pour en savoir plus sur le dégagement intérieur pour la section micro-ondes.

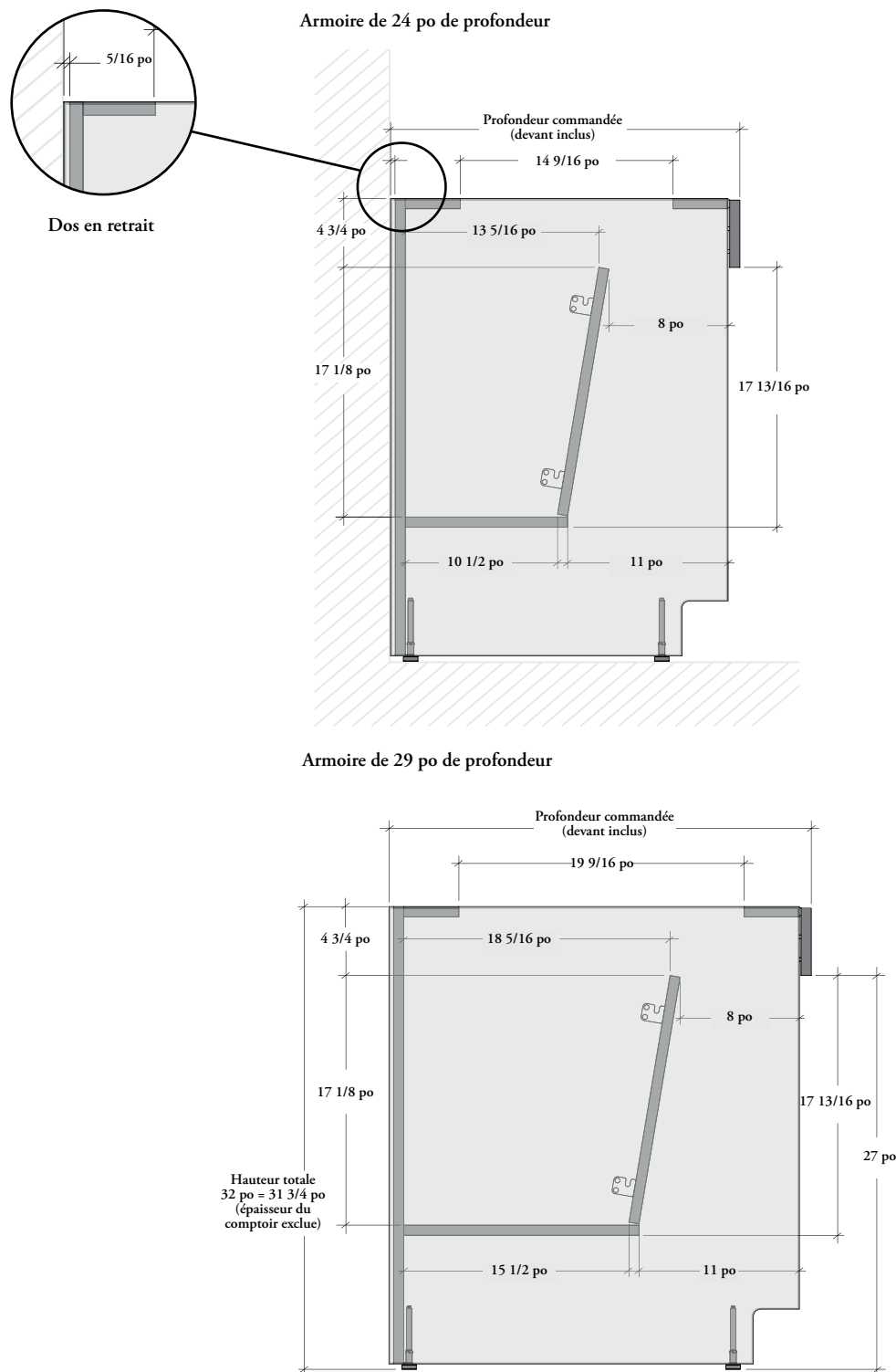


aménagements avec armoires inférieures (suite)

profondeur du dégagement intérieur des armoires inférieures (suite)

Profondeur du dégagement intérieur pour :

- Armoire inférieure pour évier – personnes à mobilité réduite – portes (CEBKRS)
- Armoire inférieure pour évier – personnes à mobilité réduite – ouverte (CEBKRO)

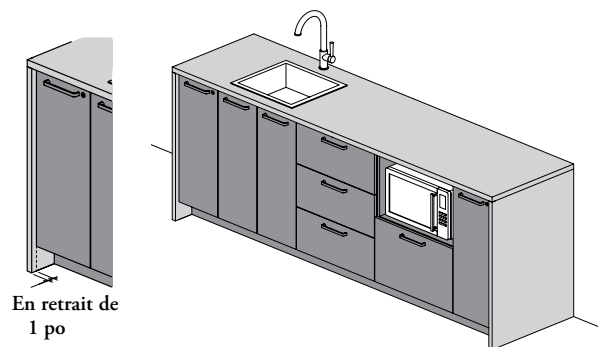
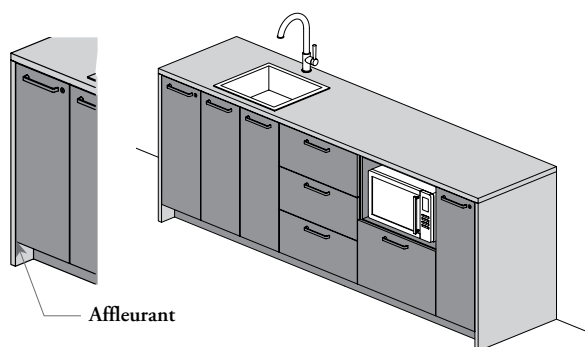


aménagements avec armoires inférieures (suite)

Voici les différents styles de charnières et de tiroirs offerts pour toutes les armoires inférieures avec porte(s) et tiroirs.

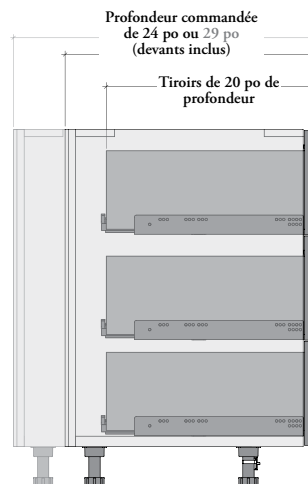
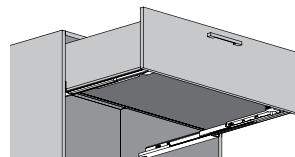

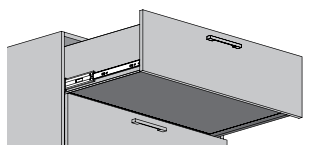
styles de charnières

- Deux types de charnières sont offerts : **standard à fermeture en douceur (S)** et **extension complète à fermeture en douceur (F)**
- L'utilisation de charnières à extension complète et à fermeture en douceur (F) sur une armoire inférieure en retrait par rapport à un panneau d'extrémité – armoire inférieure (CEAEB) (illustré) ou une structure pour îlot avec supports d'extrémité (CEWIGO ou CEWIGB) peut réduire l'angle d'ouverture.
- Il n'est donc **pas** recommandé de commander une armoire inférieure pour évier – personnes à mobilité réduite – portes (CEBKRS) avec devant en retrait. Consulter la section Comptoirs et supports pour en savoir plus sur les options de devant affleurant ou en retrait.



styles de tiroirs

- Les accessoires comme le plateau extensible pour ustensiles (CEAOT) et le plateau utilitaire (CEAOB) peuvent être commandés séparément. Consulter la section Accessoires pour en savoir plus.
- Styles de tiroirs offerts :
 - Standard à fermeture en douceur (S)**
Les tiroirs standard ont des glissières à extension complète et à fermeture en douceur, installées sur des tiroirs blancs de 16 po de profondeur.
 - Sous plan à fermeture en douceur (U)**
Les tiroirs sous plan ont des glissières à fermeture en douceur à extension complète visibles, installées sur des tiroirs blancs de 20 po de profondeur.

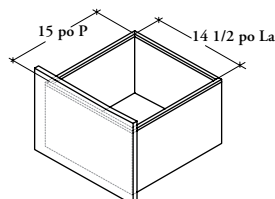
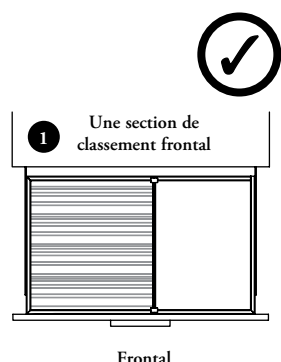


aménagements avec armoires inférieures (suite)

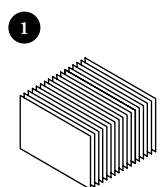
Voici les différentes capacités de classement pour les armoires inférieures – tiroirs filières (CEBDLF).

capacités de rangement

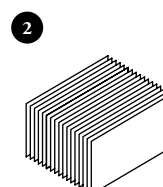
- Livrée avec une ou plusieurs barres de suspension qui permettent de classer les feuilles selon les configurations suivantes.
- Les dimensions ci-dessous correspondent à l'intérieur du tiroir.
- Les tiroirs sont standard, noirs et ont 16 po de profondeur et des glissières à fermeture en douceur à extension complète visibles.



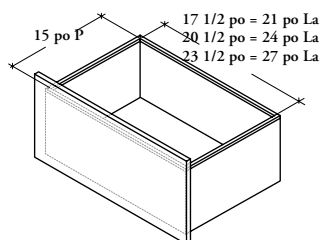
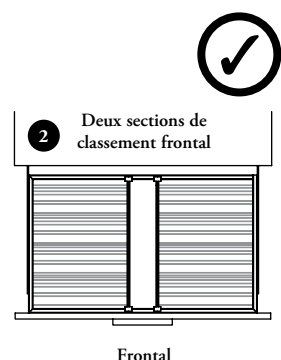
Tiroir de 18 po de largeur



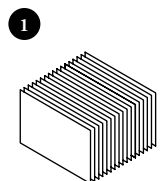
Commercial et A4



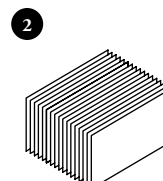
Ministre



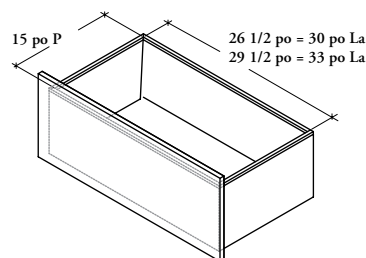
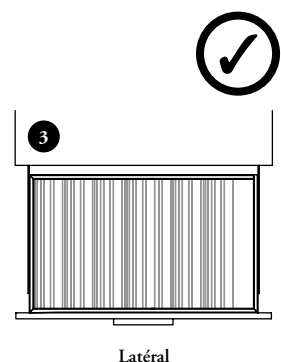
Tiroir de 21 po, 24 po ou 27 po de largeur



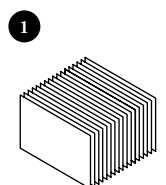
Commercial, ministre et A4



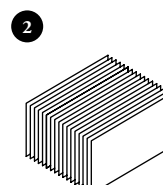
Ministre



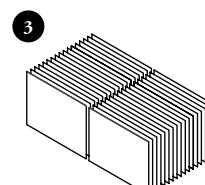
Tiroir de 30 po ou 33 po de largeur



Ministre et A4

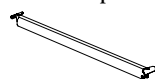


Ministre

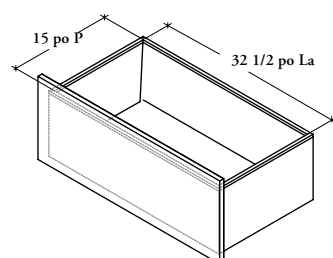


Commercial

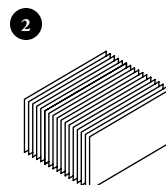
Barres de suspension de 15 po



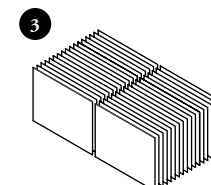
Pour papier de format commercial ou A4



Tiroir de 36 po de largeur



Ministre



Commercial, ministre et A4

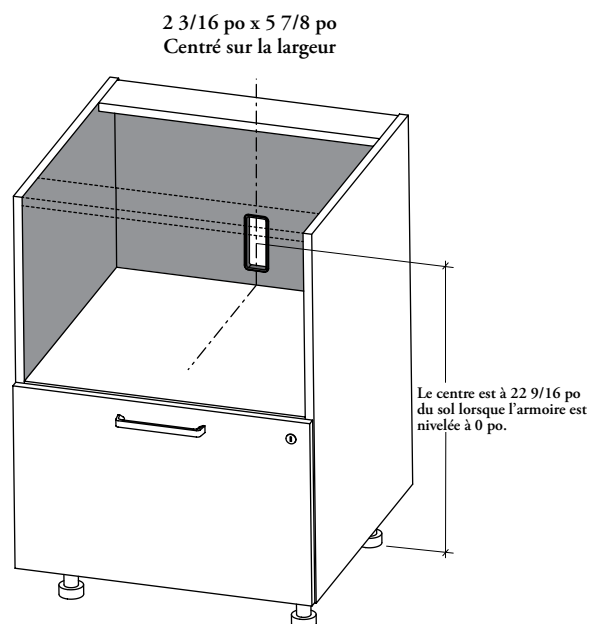
aménagements avec armoires inférieures (suite)

- ❗ Le spécialiste technique doit s'assurer que le dégagement de l'appareil est conforme aux recommandations du fabricant.
- La largeur interne de la section micro-ondes s'obtient en soustrayant 1,4 po de la largeur commandée.

découpe pour armoire inférieure – section micro-ondes et tiroir

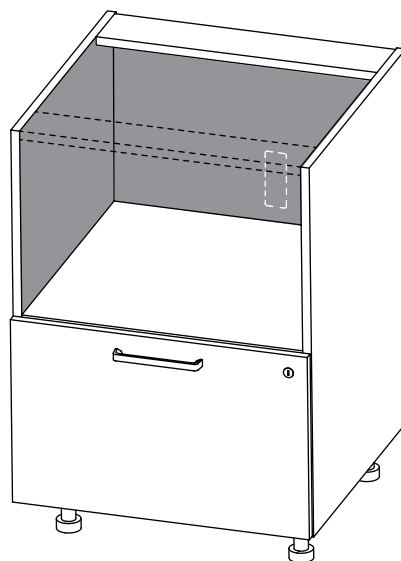
avec anneau passe-fils (W)

Cette option comprend une découpe avec un anneau passe-fils en plastique. Les prises murales doivent être planifiées en conséquence.



aucune découpe (N)

Cette option ne comprend pas de découpe. Une ouverture pour prise murale devra donc être découpée sur place à l'endroit approprié et de la forme requise. Un anneau passe-fils (CEAGR) peut être commandé séparément si la découpe faite sur place à la bonne forme.

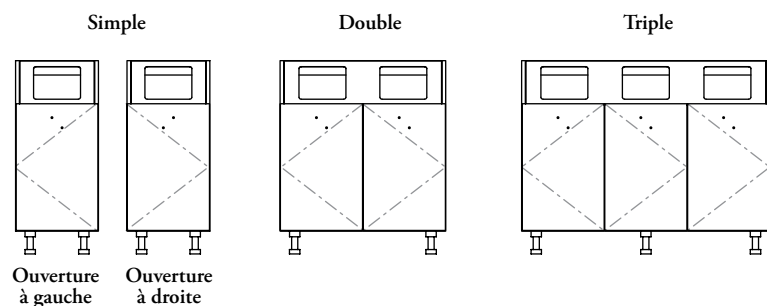


aménagements avec armoires inférieures (suite)

L'armoire inférieure – centre de recyclage et déchets est aussi offerte en différentes largeurs et configurations.

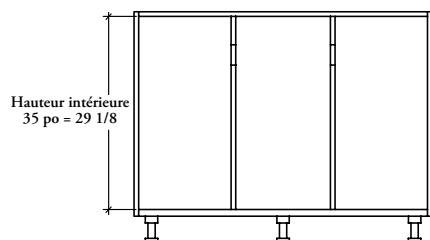
systèmes de recyclage et déchets

- Offre un espace de rangement pour les bacs de recyclage/déchets.
- Chaque bac de recyclage/déchets a une capacité de 35 litres.
- Toutes les profondeurs et toutes les largeurs de portes offrent la même capacité.
- Chaque compartiment peut être identifié à l'aide d'un pictogramme – recyclage et déchets (CEASR), vendu séparément. Le devant de porte est livré avec des trous prépercés lorsque l'option avec pictogramme (S) est sélectionnée. Consulter la page 131 pour en savoir plus sur l'identification des déchets.

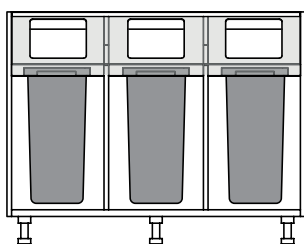


sens d'ouverture

- La configuration simple (S) est la seule à pouvoir être commandée avec les options de sens d'ouverture à gauche (L) ou à droite (R).
- Les configurations Double (D) et Triple (T) peuvent seulement être commandées avec l'option de sens d'ouverture Sans objet (N).

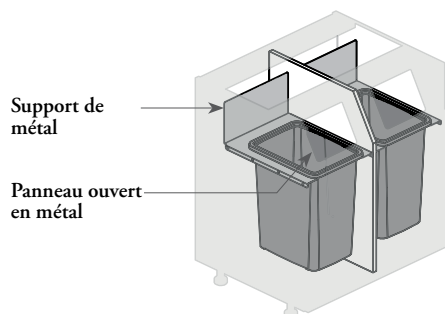


dimensions de la section intérieure



configuration intérieure

- Un bac de recyclage/déchets est fourni avec chaque section.



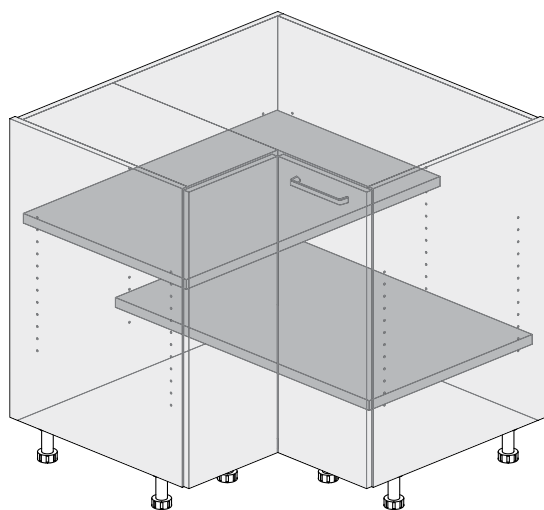
panneau ouvert angulaire en métal et support en métal

- Panneau ouvert angulaire fixe en métal compris pour protéger les rebords de l'ouverture.
- Les bacs sont déposés sur un support en métal conçu pour empêcher les déchets de tomber à l'intérieur de l'armoire.

aménagements avec armoires inférieures (suite)

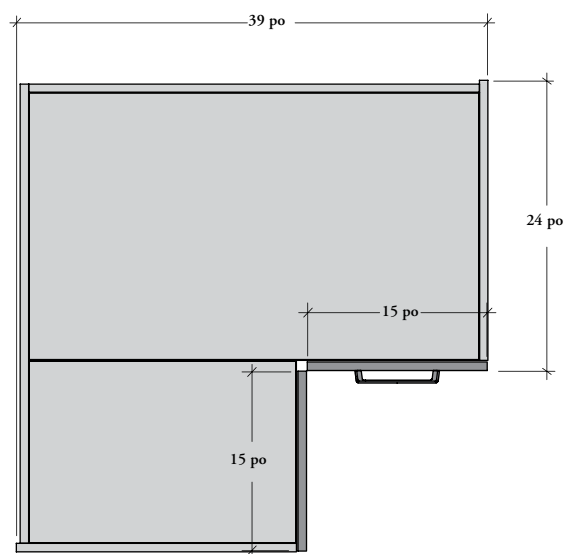
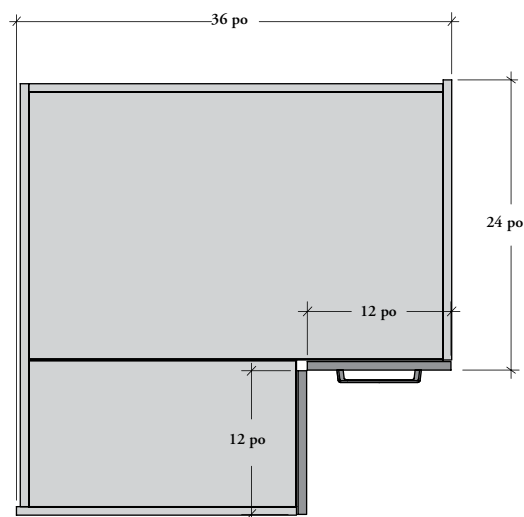
aménagements avec armoires inférieures de coin standard

- Les armoires inférieures de coin standard permettent d'utiliser l'espace de façon optimale dans les aménagements en coin.
 - Les portes à deux panneaux permettent d'accéder parfaitement à l'intérieur de l'armoire.
 - Ces portes ne sont **pas** dotées de charnières à fermeture en douceur afin d'offrir une expérience plus agréable.
- Compatible avec les armoires inférieures de 24 po de profondeur seulement.



- Livrée avec deux tablettes. Il est recommandé de les utiliser dans différentes directions (ouverture de porte à gauche illustrée) pour maximiser l'espace à l'intérieur.
- Les tablettes réglables ont 24 po de profondeur.
- Les tablettes ne peuvent **pas** être commandées séparément.

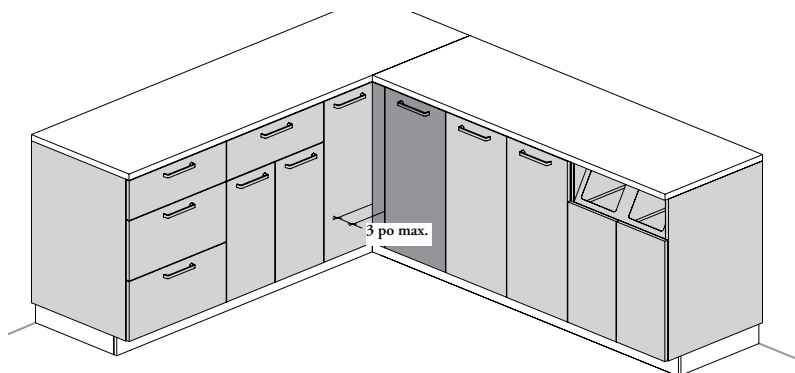
- La largeur de l'armoire influence les dimensions de la porte à deux panneaux.



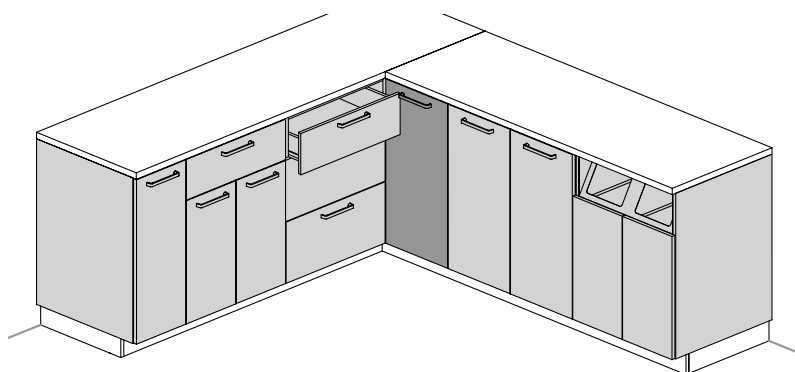
aménagements avec armoires inférieures (suite)

aménagements avec armoires inférieures de coin dissimulé

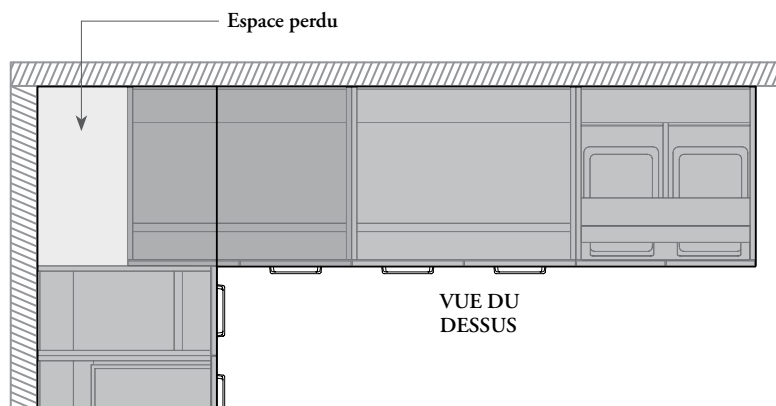
- L'armoire inférieure de coin dissimulé (CEBCBS) permet de connecter une section perpendiculaire à l'aménagement principal.
 - Il s'agit de la seule option d'armoire pour les applications en coin dans les aménagements avec comptoir de 29 po de profondeur.
 - Permet une certaine flexibilité d'aménagement et d'installation afin de s'adapter parfaitement à l'espace alloué.
- Livrée avec une porte et un panneau fixe.



- Choisir les dimensions de l'armoire de manière à ce qu'un maximum de 3 po du panneau fixe soit visible. Seules les armoires suivantes se prêtent à ce type d'application.
 - Armoire inférieure – ouverte (CEBO)
 - Armoire inférieure – porte(s) (CEBS, CEBWU, CEBKS ou CEBKFS)



- Certaines armoires ne peuvent **pas** être placées devant une armoire inférieure de coin dissimulé : les armoires avec des tiroirs peuvent empêcher l'ouverture, et le dégagement des armoires conformes à l'ADA n'est **pas** suffisant.



- L'utilisation d'une armoire inférieure de coin dissimulé peut faire perdre de l'espace dans le coin, sous le comptoir. Ce type d'aménagement est permis et ne change **pas** l'intégrité ou l'installation du produit.

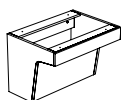
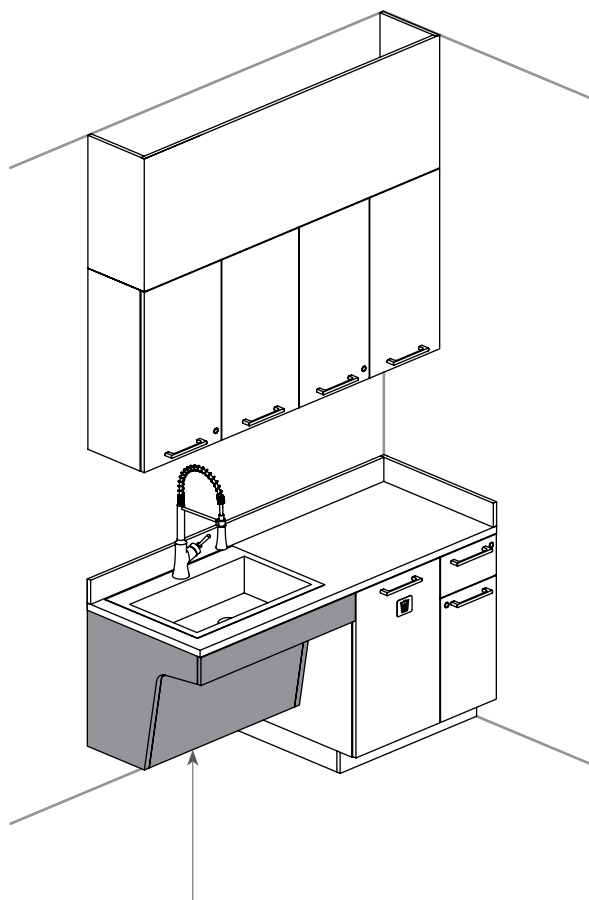
armoires inférieures
murales

armoires inférieures murales

COMPRENDRE LES ARMOIRES INFÉRIEURES MURALES.	56
COMPOSANTES DES ARMOIRES INFÉRIEURES MURALES.	58
APERÇU DES ARMOIRES INFÉRIEURES MURALES	59
AMÉNAGEMENTS AVEC ARMOIRES INFÉRIEURES MURALES	
PANNEAU D'EXTRÉMITÉ INTÉGRÉ ET LARGEURS DE SECTIONS	60
RENSEIGNEMENTS SUR LE SUPPORT MURAL POUR ARMOIRE INFÉRIEURE MURALE	60
DÉGAGEMENT INTÉRIEUR	61
APPLICATIONS AVEC ARMOIRES INFÉRIEURES MURALES . .	61

comprendre les armoires inférieures murales

Les armoires inférieures murales sont offertes dans un style seulement. Elles peuvent être utilisées seules, avec des armoires inférieures ou sous des armoires supérieures, pour un maximum de possibilités de configuration.



Évier – personnes à mobilité réduite – ouverte (CEMKRO)

- Conçue pour les applications avec évier.
- **Non** verrouillable.
- **Sans** tablette ou trous réglables.
- Nécessite un évier conforme à l'ADA (6 po avec drain à l'arrière).
- La découpe pour l'évier doit être faite par l'installateur.



Ce symbole est utilisé pour identifier les produits conçus pour les personnes à mobilité réduite.

Consulter la section Finitions à la page 59.

Consulter la section Offre de produits – armoires à la page 138.

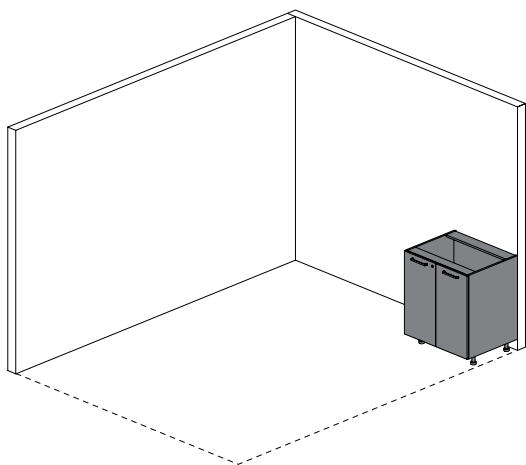
Consulter la section Fil du bois à la page 144.

comprendre les armoires inférieures murales (suite)

Il importe de tenir compte des étapes ci-dessous dans les aménagements comportant des armoires inférieures murales.

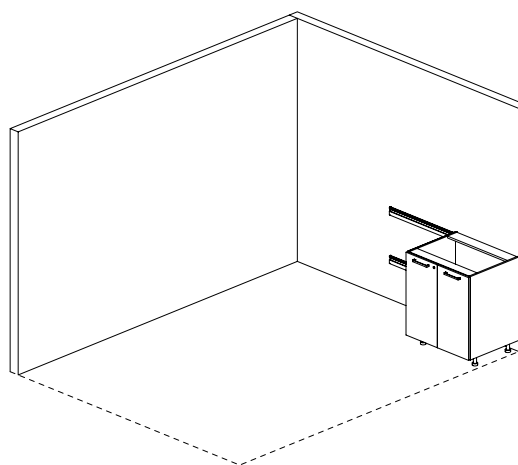
aménagements

- Il faut confirmer les dimensions exactes du mur avant de choisir la largeur des armoires.
- Il revient à l'installateur de fixer solidement les armoires au mur.



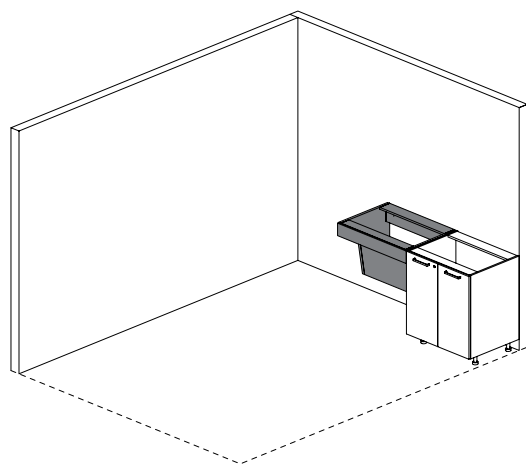
étape 1

Placer la première armoire à une extrémité opposée.



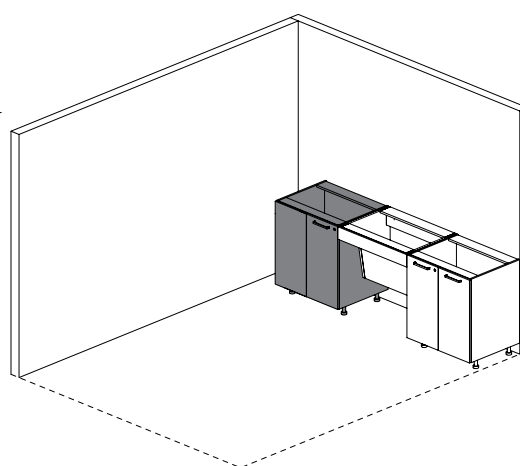
étape 2

Installer les supports muraux pour les armoires inférieures murales.



étape 3

Disposer les autres armoires inférieures murales le long du mur.



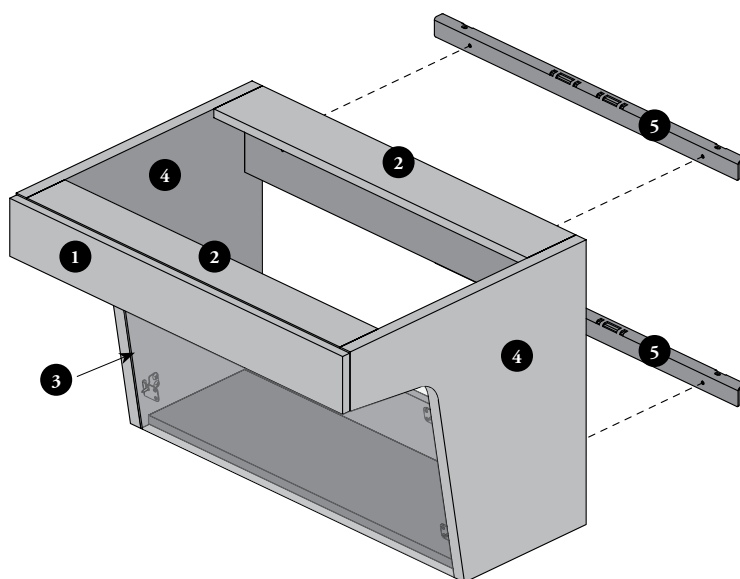
étape 4

Finir la rangée avec des armoires inférieures.

composantes des armoires inférieures murales

s'applique aux armoires inférieures murales pour évier – personnes à mobilité réduite seulement

- ❶ **Dégagement conforme à l'ADA**
 - Permet d'accéder parfaitement à cette armoire par le devant ou latéralement.
 - Pour assurer un dégagement maximum, la fausse façade fixe de l'armoire CEMKRO n'est pas alignée au devant des autres armoires.
- ❷ **Construction du dessus** : Semi-ouverte, doit être recouverte d'un comptoir.
- ❸ **Panneau amovible** permettant l'accès à la plomberie.
- ❹ **Panneaux d'extrémité intégrés** pour donner une apparence uniforme aux armoires inférieures murales.
- ❺ **Crochets muraux** pour fixer les supports muraux pour armoires inférieures murales (CEMR) – non compris.



aperçu des armoires inférieures murales

Un seul format d'armoire inférieure murale offert. Doit être utilisé sous un comptoir.

- ❗ Les dimensions totales sont les dimensions réelles du produit final : la profondeur comprend les supports muraux pour armoires inférieures murales et le devant des armoires.
- Aussi offert à 32 po de hauteur pour les personnes à mobilité réduite.
- Doivent être recouvertes d'un comptoir.
- Doivent être utilisées avec les supports muraux pour armoires inférieures murales.

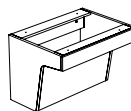


Finitions

- **Boîtier** : Stratifié Source
- **Devant** : Stratifié Source, Foundation, de catégorie 2 ou Flintwood (sauf Cathedral)
- **Garniture de chant** : Couleurs de garnitures de chants ou Sans objet*
- * L'option Sans objet (NA) est seulement offerte lorsque le devant avec finition Flintwood est commandé.

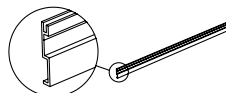
Armoire inférieure murale pour évier – personnes à mobilité réduite – ouverte (CEMKRO)

- Les personnes à mobilité réduite peuvent parfaitement accéder à cette armoire par le devant ou latéralement.
- Profondeur : 24 po
- Largeurs : 33 po, 36 po et 42 po
- Hauteur : 32 po
- Le panneau d'extrémité intégré – deux côtés est la seule option offerte.



Support mural pour armoire inférieure murale (CEMR)

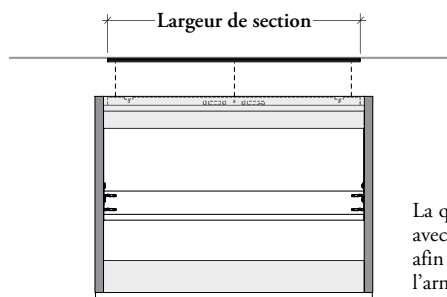
- Le support mural est un rail en aluminium utilisé pour fixer les armoires inférieures murales au mur.
- Largeur de section : 33 po, 36 po ou 42 po
- Hauteur de section : 32 po



aménagements avec armoires inférieures murales

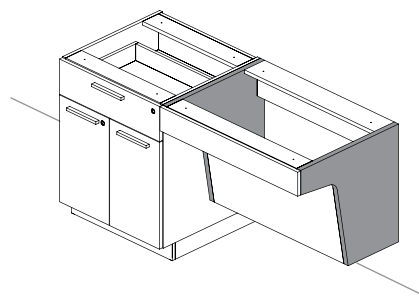
panneau d'extrémité intégré et largeurs de sections

- Livré avec l'option de panneau d'extrémité intégré – deux côtés seulement (B).
- La largeur du rail du support mural doit correspondre à la largeur de l'armoire inférieure murale.
- Les supports (CEMR) ne sont **pas** compris et doivent être commandés pour chaque armoire.



VUE DU DESSUS

La quincaillerie de fixation est fournie avec chaque armoire inférieure murale, afin d'assurer une connexion solide entre l'armoire et le support mural.



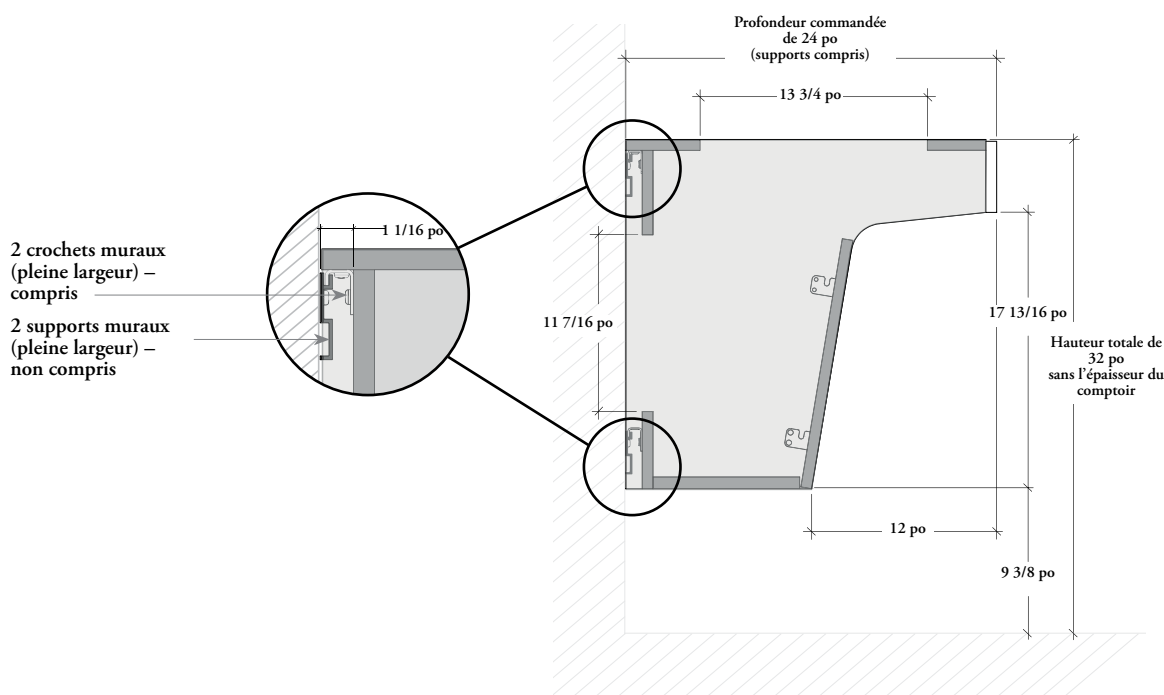
Panneau d'extrémité – deux côtés

renseignements sur le support mural pour armoire inférieure murale

- La largeur de section est nominale et pensée pour pouvoir contenir la largeur nominale des armoires inférieures murales.
- Il incombe à l'installateur de déterminer les méthodes et la quincaillerie appropriées pour veiller à ce que l'installation soit sécuritaire et conforme au code du bâtiment et aux lois applicables de la région.
- Il revient à l'installateur de fournir les attaches de montage mural.

Armoire de 32 po de hauteur

Installation sur deux supports muraux

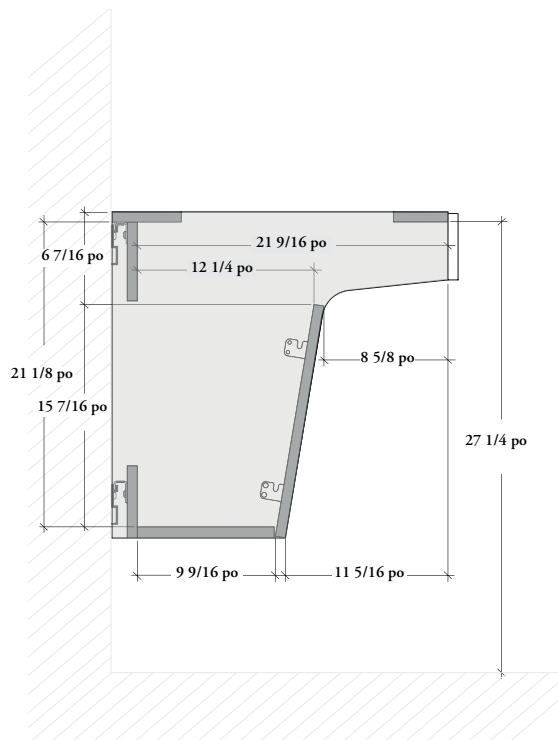


aménagements avec armoires inférieures murales (suite)

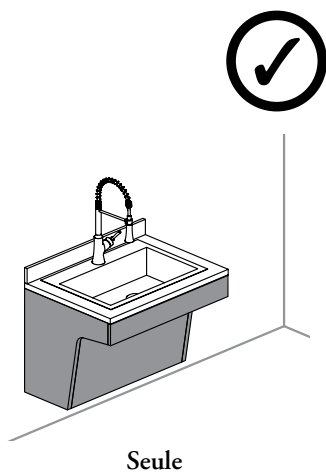
profondeur du dégagement intérieur

La découpe pour l'évier doit être faite par l'installateur.


Armoire de 24 po de profondeur



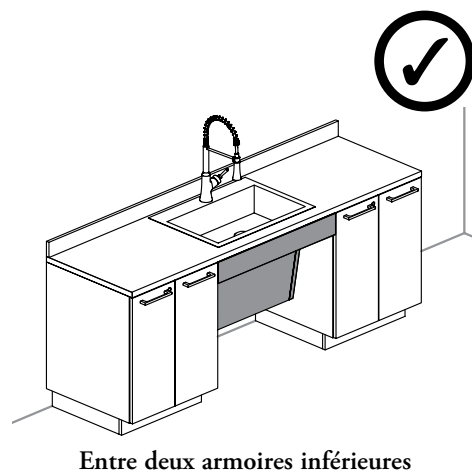
applications avec armoires inférieures murales



Seule



À l'extrémité d'une rangée
d'armoires inférieures



Entre deux armoires inférieures

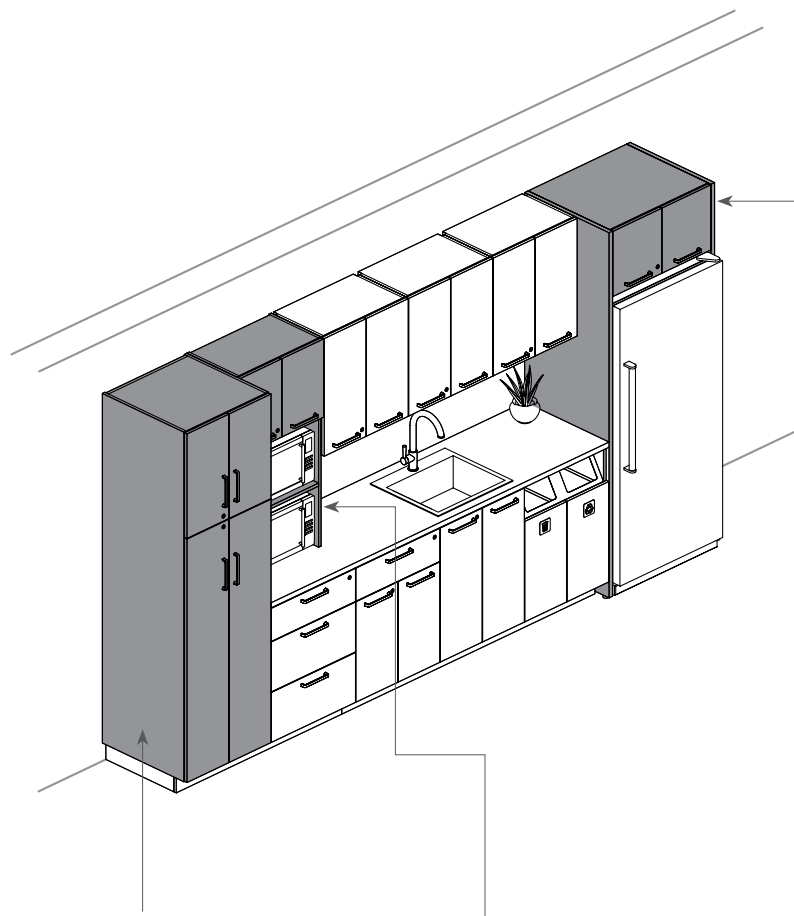
armoires de rangement

armoires de rangement

COMPRENDRE LES ARMOIRES DE RANGEMENT	64
COMPOSANTES DES ARMOIRES DE RANGEMENT	68
APERÇU DES ARMOIRES DE RANGEMENT	70
AMÉNAGEMENTS AVEC LES ARMOIRES DE RANGEMENT	
PRÉSENTATION DE L'ALIGNEMENT À L'AVANT	73
DÉGAGEMENT INTÉRIEUR	74
STYLES DE CHARNIÈRES	78
STYLES DE TIROIRS	78
DÉCOUPE POUR ARMOIRE DE RANGEMENT – SECTIONS MICRO-ONDES ET PORTES	79
HAUTEURS DES ARMOIRES DE RANGEMENT	82
AMÉNAGEMENTS AVEC LES ARMOIRES MONTÉES SUR COMPTOIR	82
UNITÉS DE RECYCLAGE ET DÉCHETS	83
AMÉNAGEMENTS AVEC LES UNITÉS DE RECYCLAGE ET DÉCHETS	84

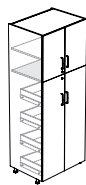
comprendre les armoires de rangement

Les armoires de rangement d'Expansion Casework+ sont conçues pour améliorer la fonctionnalité et ajouter du rangement.



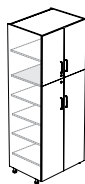
Armoires de rangement

• Onze styles sont offerts :



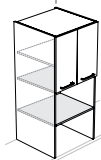
Armoire haute à deux niveaux – portes avec tiroirs intérieurs (CETD)

Livrée avec des tablettes réglables dans la section supérieure et des tiroirs intérieurs dans la section inférieure.



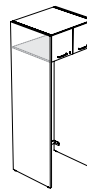
Armoire haute à deux niveaux – portes (CETT)

Livrée avec des tablettes réglables dans toutes les sections.



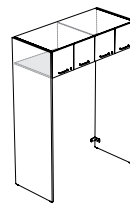
Armoire montée sur comptoir – sections micro-ondes et portes (CECM)

- Posée directement sur le comptoir.
- Livrée avec des tablettes réglables dans la section supérieure.
- Offerte avec des portes pour la section supérieure et un ou deux sections micro-ondes dans la section inférieure.
- Anneau passe-fils offert en option pour chaque section micro-ondes pour l'accès aux prises murales.



Unité d'armoire pour réfrigérateur – portes (CEKO)

- Offertes pour un ou deux réfrigérateurs.
- Livrées avec une tablette réglable (si applicable).



Unité d'armoire pour deux réfrigérateurs – portes (CEKT)

Consulter la section Finitions à la page 70.

Consulter la section Styles de poignées à la page 132.

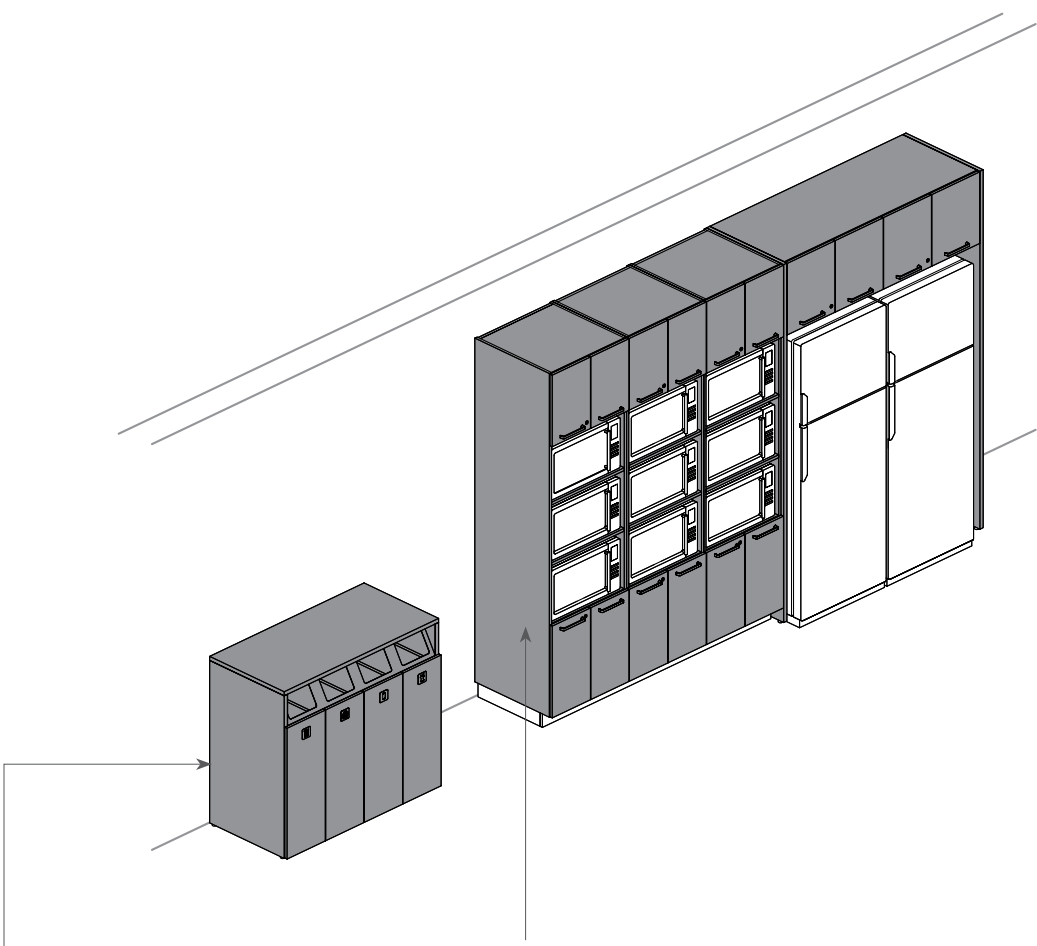
Consulter la section Tableau des serrures à la page 134.

Consulter la section Offre de produits – armoires à la page 138.

Consulter la section Fil du bois à la page 144.

comprendre les armoires de rangement (suite)

Armoires de rangement (suite)



Unité de recyclage et déchets – bacs standard (CESRUS)
Bacs standard compris avec l'armoire

- Les devants de portes n'ont **pas** de poignées et s'ouvrent du bout des doigts avec le haut de la porte.
- Pictogrammes d'identification (CEASR) offerts en option.
- **Non** verrouillable.

Unité de recyclage et déchets – bacs grand format (CESRUX)
Bacs grand format compris avec l'armoire

Armoire haute – sections micro-ondes et portes (CEMS)
Tablettes réglables pour la section inférieure

- Livrées avec des portes (sections supérieures et inférieures) et un, deux ou trois sections micro-ondes (section centrale).
- La section supérieure peut être commandée avec une poignée intégrée ou le même style de poignée que la section inférieure.
- Livrées avec des tablettes réglables pour la section supérieure.
- Anneau passe-fils offert en option pour chaque section micro-ondes pour l'accès aux prises murales.

Armoire haute – Section micro-ondes et portes avec tiroirs inférieurs (CEMD)
Tablettes réglables pour la section inférieure

Aussi offert :

Armoire haute – ouverte (CETO)
Livrées avec des tablettes réglables et une tablette fixe.

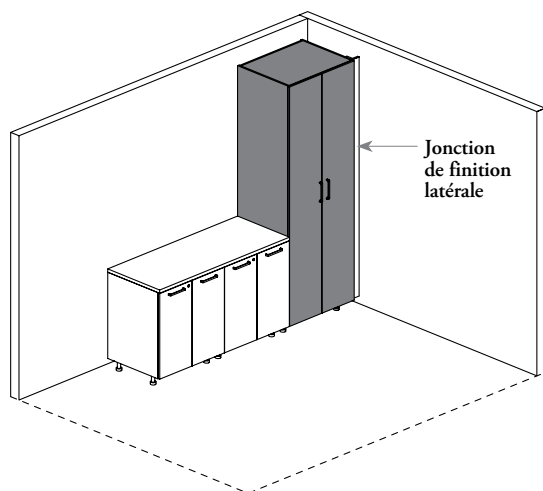
Armoire haute – porte(s) (CETS)

comprendre les armoires de rangement (suite)

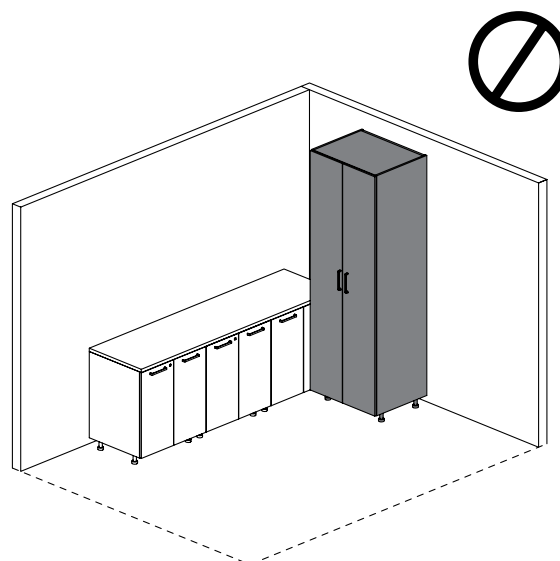
Il importe de tenir compte des étapes ci-dessous dans les aménagements comportant des armoires de rangement.

aménagements

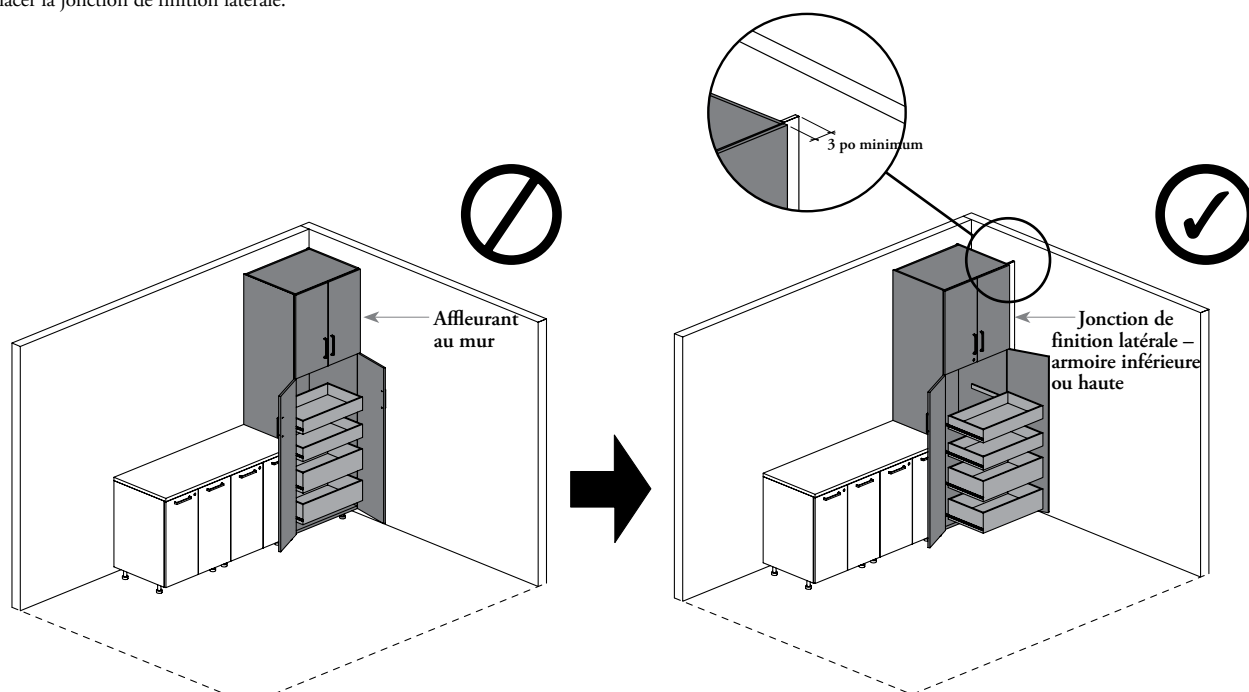
- Il faut confirmer les dimensions exactes du mur avant de choisir la largeur des armoires.
- Il revient à l'installateur de fixer solidement les armoires de rangement au mur.



Pour les aménagements près d'un mur, laisser un espace de 2 po à 6 po au bout de la rangée afin que l'installateur puisse y placer la jonction de finition latérale.



Les armoires hautes ne devraient pas être utilisées pour les aménagements en coin.



Armoire haute à deux niveaux – portes avec tiroirs intérieurs (CETD) ou
Armoire haute – sections micro-ondes et portes avec tiroirs intérieurs (CEMD)

Pour les aménagements près d'un mur, laisser un espace d'au moins 3 po entre le mur et le côté de l'armoire de rangement. Sinon, l'ouverture de la porte pourrait être limitée et empêcher l'ouverture des tiroirs. Cet espace peut être rempli avec une jonction de finition latérale – armoire inférieure ou haute (CEAFSB).

composantes des armoires de rangement

1 Portes

- Les armoires de 12 po à 21 po de largeur sont livrées avec une porte.
- Les armoires de 24 po à 36 po de largeur sont livrées avec deux portes.
- Serrures et clés facultatives.

2 Charnières

- Les Charnières à fermeture en douceur standard (S) permettent aux portes de s'ouvrir sur 110°.
- Les charnières à extension complète et à fermeture en douceur (F) permettent aux portes de s'ouvrir sur 155°.
- Les styles de charnières (F ou S) ne sont **pas** offerts pour tous les types d'armoires de rangement. Consulter les pages descriptives de chaque produit pour en savoir plus.
- Livrées avec des garnitures de charnières (charnières standard à fermeture en douceur seulement (S)).

3 Les poignées commandées sont livrées avec les portes.

- Certains styles de poignées ne sont **pas** offerts selon le type d'armoire de rangement commandé. Consulter la section Styles de poignées à la page 132 ou les pages descriptives de chaque produit pour en savoir plus.

4 Boîtier

- Panneaux de 11/16 po d'épaisseur, base de 1 po avec fond de 11/16 po supplémentaires dans certaines applications.
- Boîtier de 29 po de profondeur avec panneau arrière mince facilitant l'accès aux cases de rangement profondes par l'avant.

5 Tablette(s) fixe(s)

- Le nombre de tablettes dépend de la configuration de l'armoire. Consulter les pages descriptives de chaque produit.
- 11/16 po d'épaisseur, pleine profondeur.

6 Tablettes réglables

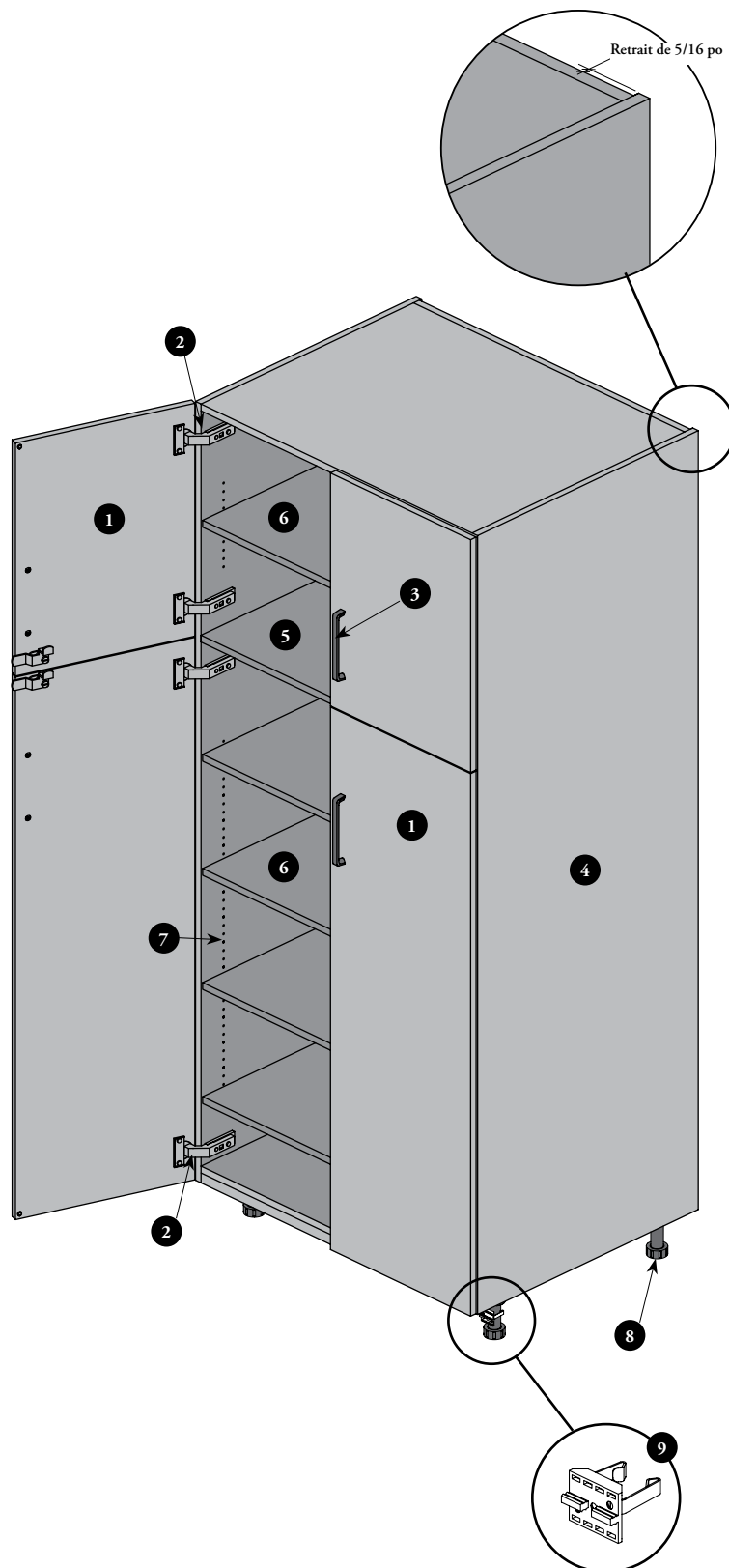
- Le nombre de tablettes dépend de la configuration de l'armoire. Consulter les pages descriptives de chaque produit.
- Les armoires inférieures de 24 po et 29 po de profondeur sont livrées avec des tablettes ajustables de 24 po de profondeur et de 11/16 po d'épaisseur.
- Livrées avec des supports en métal pour garder les tablettes en place.
- Trous à intervalles de 1 1/4 po. **7**
- Les tablettes pour armoire (CEACS) peuvent être commandées séparément; consulter les pages descriptives de chaque produit pour en savoir plus.

8 Pieds réglables en métal

- Crée un espace minimum de 4 1/8 po sous l'armoire et offrent une plage de nivellement de 1 1/2 po.
- Livrés avec des agrafes pour l'installation du coup-de-pied – frontal (CEATF) **obligatoire**. **9**

Pattes de nivellement pour les unités d'armoire (CEKO ou CEKT) ou les unités de recyclage et déchets (CESRUS ou CESRUX)

- Crée un espace de 3/8 po sous le côté de l'armoire lorsque nivelé au minimum.
- Offre une plage de nivellement totale de 3 1/2 po.



composantes des armoires de rangement (suite)

s'applique aux unités d'armoire pour un ou deux réfrigérateurs seulement

1 Portes

- Les armoires de 28 po à 40 po de largeur sont livrées avec deux portes (CEKO seulement).
- Les armoires de 50 po à 66 po de largeur sont livrées avec quatre portes (CEKT seulement).
- Serrures et clés facultatives.

2 Charnières

- Les Charnières à fermeture en douceur standard (S) permettent aux portes de s'ouvrir sur 110°.
- Livrées avec des garnitures de charnières.

3 Les poignées commandées sont livrées avec les portes.

4 Boîtier et supports d'extrémité 5

- Panneaux de 11/16 po d'épaisseur avec base de 1 po d'épaisseur.
- Les supports d'extrémité de 1 po d'épaisseur sont compris dans les largeurs. Le dégagement en largeur pour le réfrigérateur équivaut à la largeur -2 po.

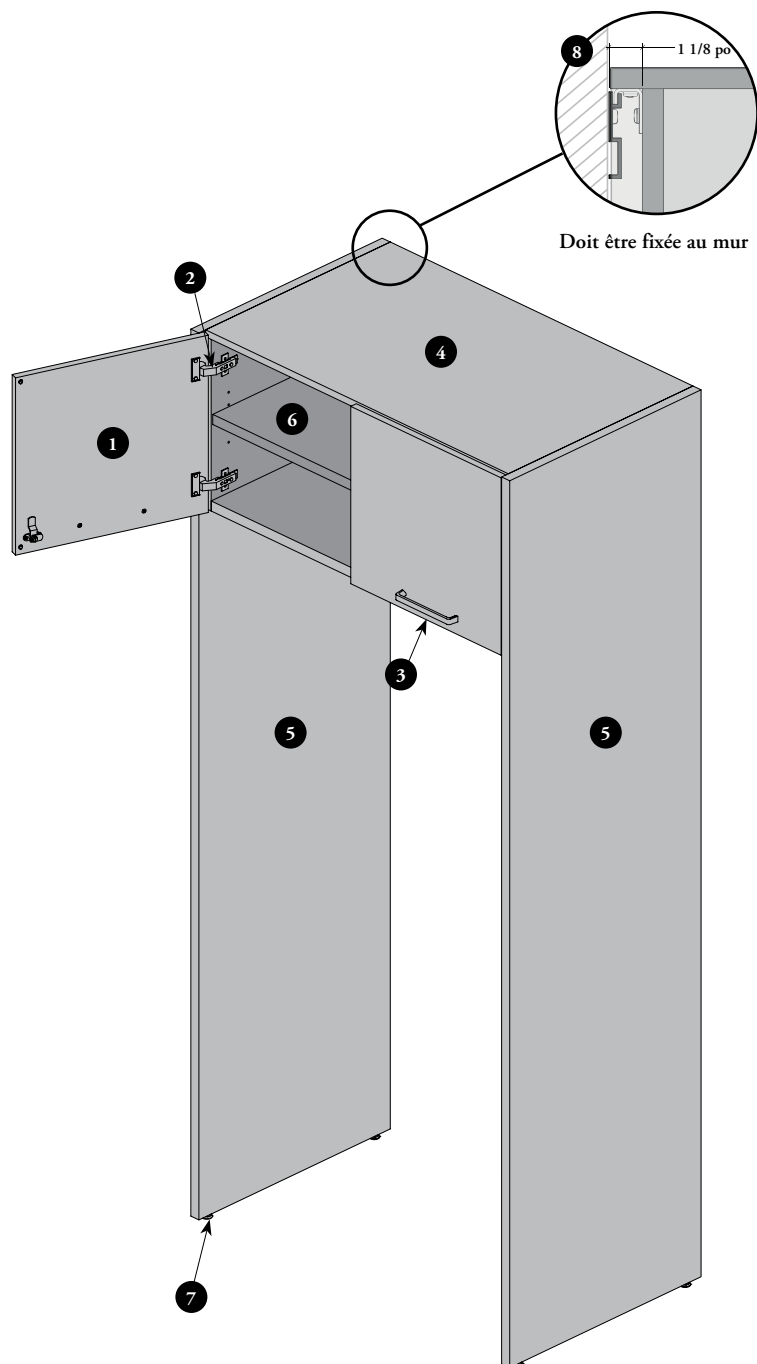
6 Tablettes réglables

- Le nombre de tablettes dépend de la configuration de l'armoire. Consulter les pages descriptives de chaque produit.
- 1 po d'épaisseur, pleine profondeur utilisable (espace de 3/16 po à l'avant).
- Livrées avec des supports en métal pour garder les tablettes en place.
- Trous à intervalles de 1 1/4 po.
- Non compatible avec les tablettes pour armoires (CEACS).

7 Pattes de nivellement

8 Supports muraux, crochets et séparateurs

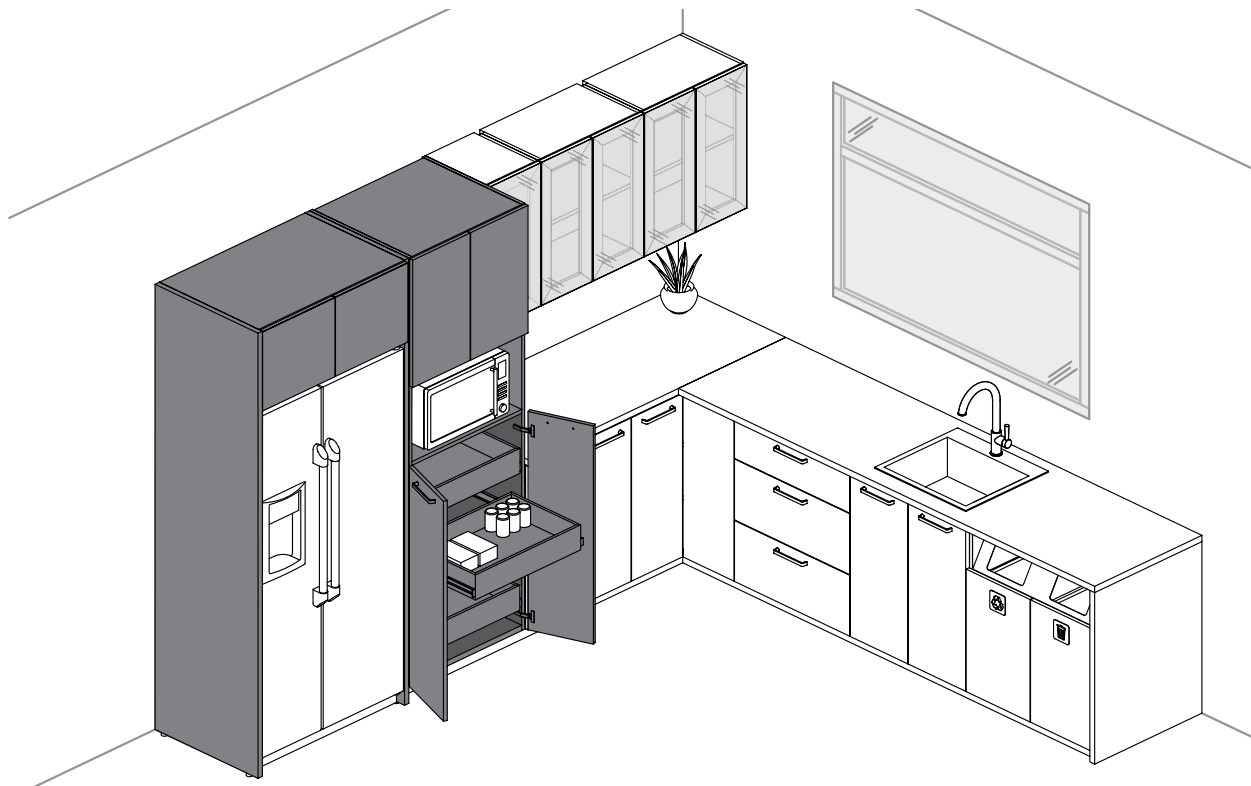
Inclus avec les unités d'armoire, mais il revient à l'installateur de fixer solidement la quincaillerie au mur.



aperçu des armoires de rangement

Les armoires de rangement sont offertes en différentes largeurs et hauteurs pour un maximum d'options de configurations. Elles peuvent être utilisées seules ou combinées à des armoires supérieures ou inférieures pour ajouter du rangement ouvert ou fermé.

- ❗ Les dimensions totales des armoires de rangement sont les dimensions réelles du produit final.
- Doivent être fixées à un mur pour des raisons de stabilité, excluant les unités de recyclage et déchets (CESRUS et CESRUX).
- Le coup-de-pied – frontal (CEATF) est **obligatoire** pour les armoires hautes.
- Le coup-de-pied – latéral (CEATS) est **obligatoire** lorsque le côté d'une armoire haute est visible.
- Il revient à l'installateur de fournir les attaches de fixation au mur.



Finitions

- Boîtier** : Stratifié Source ou Flintwood (sauf Cathedral), sauf pour les armoires hautes – portes avec tiroirs intérieurs (CETD ou CEMD) et les unités de recyclage et déchets (CESRUS ou CESRUX).
- Support d'extrémité** : Stratifié Source ou Flintwood (sauf Cathedral). Le stratifié de catégorie 2** est aussi offert (CEKO et CEKT seulement).
- Tablettes et séparateurs** : Mêmes finitions que le boîtier.
- Devant de porte** : Stratifié Source, Foundation, de catégorie 2 ou Flintwood (Cathedral)
- Garniture de chant** : Couleurs de garniture de chant ou Sans objet*
- Caissons de tiroirs** : Les tiroirs filières sont offerts en noir et les tiroirs à fermeture en douceur standard (S) et sous plan sont offerts en blanc.
- Poignée(s)** (non applicable pour les poignées 8, X, W et Z) : Foundation, Accent ou Mica
- Pattes de nivellement** (seulement pour les armoires de rangement (CEKO, CEKT, CESRUS et CESRUX) : Chrome
- Anneau passe-fils** : Platinum (seulement offert pour CEMS, CEMD et CECM)
- Serrures et clés** : Chrome brossé
- Bacs de recyclage/déchets de 35 l ou 90 l** : Gris (CESRUS et CESRUX seulement)
- Panneau ouvert** : Foundation, Accent ou Mica
- Pièces de métal internes** finies en peinture recyclée.

* L'option Sans objet (NA) n'est offerte qu'avec les finitions de devant en Flintwood.

** Les couleurs Accent ne sont pas offertes avec le stratifié de catégorie 2.

Restrictions des finitions

Les finitions ne sont pas toutes applicables pour les boîtiers et les portes. Consulter les pages descriptives de chaque produit pour en savoir plus.

Consulter la section Styles de poignées à la page 132.

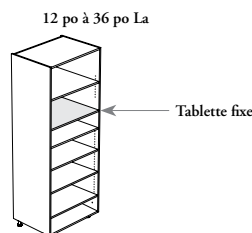
Consulter la section Tableau des serrures à la page 134.

aperçu des armoires de rangement (suite)

- Deux styles de charnières à fermeture en douceur sont offerts :
 - Extension complète à fermeture en douceur (F)
 - Standard à fermeture en douceur (S)
- Trois sens d'ouverture de porte sont offerts. L'orientation dépend de l'emplacement des charnières :
 - Gauche (L) (armoires de 12 po à 21 po de largeur)
 - Droite (R) (armoires de 12 po à 21 po de largeur)
 - Sans objet (N) (armoires de 24 po à 36 po de largeur)
- Plusieurs styles de poignées sont offerts (1, 8, 9, E, F, M, S, X ou Z). Consulter les pages descriptives de chaque produit pour en savoir plus.
- Trois styles de clés sont offerts :
 - Passe-partout (K)
 - Au hasard (R)
 - Aucune serrure (N)

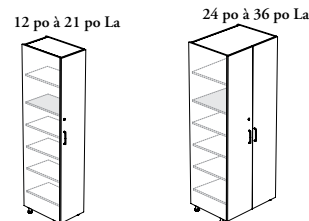
Armoire haute – ouverte (CETO)

- Profondeur : 24 po
- Largeurs : 12 po à 36 po (intervalles de 3 po)
- Hauteurs : 72 po, 84 po, 90 po et 96 po



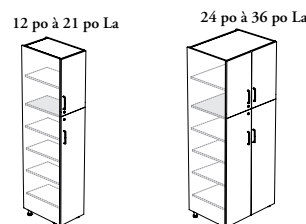
Armoire haute – porte(s) (CETS)

- Profondeurs : 24 po ou 29 po
- Largeurs : 12 po à 36 po (intervalles de 3 po)
- Hauteurs : 72 po, 84 po, 90 po et 96 po
- Plusieurs styles de charnières sont offerts (F ou S).



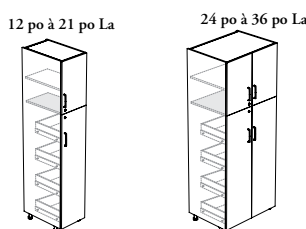
Armoire haute à deux niveaux – portes (CETT)

- Profondeurs : 24 po ou 29 po
- Largeurs : 12 po à 36 po (intervalles de 3 po)
- Hauteurs : 84 po, 90 po ou 96 po
- La charnière de la section supérieure est standard à fermeture en douceur.
- Plusieurs styles de charnières sont offerts pour la section inférieure (F ou S).



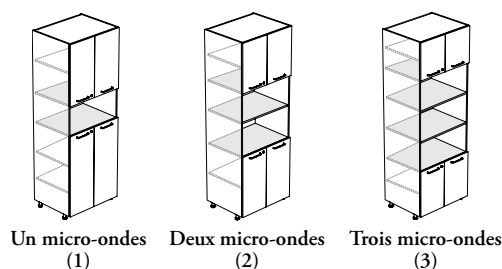
Armoire haute à deux niveaux – portes avec tiroirs intérieurs (CETD)

- Profondeurs : 24 po ou 29 po
- Largeurs : 12 po à 36 po (intervalles de 3 po)
- Hauteurs : 84 po, 90 po ou 96 po
- La charnière de la section supérieure est standard à fermeture en douceur.
- La section inférieure comprend quatre tiroirs intérieurs à fermeture en douceur standard (S) ou sous plan (U).
- La charnière de la section inférieure est à extension complète et fermeture en douceur (F)



Armoire haute – sections micro-ondes et portes (CEMS)

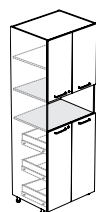
- Profondeurs : 24 po ou 29 po
- Largeurs : 24 à 36 po (intervalles de 3 po)
- Hauteurs : 84 po, 90 po ou 96 po
- Hauteurs des armoires inférieures adjacentes : 32 po ou 35 po.
- Lorsque l'option à un micro-ondes est commandée (1), les options de hauteur des armoires inférieures adjacentes ne sont **pas** offertes.
- La charnière de la section supérieure est standard à fermeture en douceur.
- Plusieurs styles de charnières sont offerts pour la section inférieure (F ou S).
- Trois configurations de section micro-ondes offertes :



aperçu des armoires de rangement (suite)

Armoire haute – sections micro-ondes et portes avec tiroirs intérieurs (CEMD)

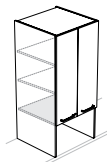
- Profondeurs : 24 po ou 29 po
- Largeurs : 24 po à 36 po (intervalles de 3 po)
- Hauteurs : 84 po, 90 po ou 96 po
- La section supérieure est dotée d'une charnière à fermeture en douceur standard (S).
- La section inférieure est livrée avec trois tiroirs intérieurs à fermeture en douceur standard (S) ou sous plan (U).
- Configuration avec un seul micro-ondes offerte :



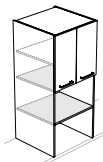
Un micro-ondes
(1)

Armoire montée sur comptoir – sections micro-ondes et portes (CECM)

- Profondeurs : 15 po, 20 po ou 24 po
- Largeurs : 24 po à 30 po (intervalles de 3 po)
- Hauteurs : 84 po, 90 po ou 96 po
- Hauteurs des armoires inférieures : 32 po ou 35 po
- Épaisseur du comptoir : 1 3/16 po (M)
- La section supérieure est dotée d'une charnière à fermeture en douceur standard (S).
- Deux configurations offertes :



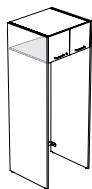
Un micro-ondes
(1)



Deux micro-ondes
(2)

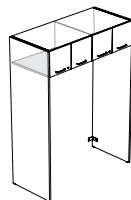
Unité d'armoire pour réfrigérateur – portes (CEKO)

- Profondeurs : 24 po, 25 po, 29 po ou 30 po
- Largeurs : 28 po à 40 po (intervalles de 2 po)
- Hauteurs : 84 po, 90 po ou 96 po
- Hauteurs du réfrigérateur : 69 po, 72 po ou 75 po
- La porte est dotée d'une charnière à fermeture en douceur standard (S).



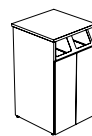
Unité d'armoire pour deux réfrigérateurs – portes (CEKT)

- Profondeurs : 24 po, 25 po, 29 po ou 30 po
- Largeurs : 50 po à 66 po (intervalles de 2 po)
- Hauteurs : 84 po, 90 po ou 96 po
- Hauteurs du réfrigérateur : 69 po, 72 po ou 75 po
- La section avec porte est dotée d'une charnière à fermeture en douceur standard (S).

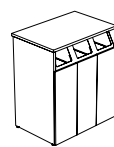


Unité de recyclage et déchet – bacs standard (CESRUS)

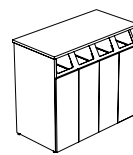
- Profondeur : 18 po ou 24 po
- Chaque porte de section recyclage/déchets fait 12 po de largeur.
- Largeurs : 36 po ou 42 po
- Deux styles d'identification sont offerts :
 - Avec pictogramme (S)
 - Sans pictogramme (N) (illustré)
 Consulter la section Accessoires pour en savoir plus.
- La porte est dotée d'une charnière à fermeture en douceur standard (S).
- Livrée avec des bacs de recyclage/déchets de 35 l, consulter la page 51 pour en savoir plus.
- Trois configurations sont offertes :



Double (D)



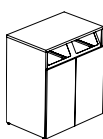
Triple (T)



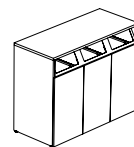
Quadruple (Q)

Unité de recyclage et déchet – bacs grand format (CESRUX)

- Profondeur : 18 po ou 24 po
- Chaque porte de la section recyclage/déchets fait 18 po ou 24 po de largeur, selon la largeur de la configuration.
- Largeurs : 36 po ou 42 po
- Deux styles d'identification sont offerts :
 - Avec pictogramme (S)
 - Sans pictogramme (N) (illustré)
 Consulter la section Accessoires pour en savoir plus.
- La porte est dotée d'une charnière à fermeture en douceur standard (S).
- Livrée avec des bacs de recyclage/déchets de 35 l, consulter la page 51 pour en savoir plus.
- Deux configurations sont offertes :



Double (D)



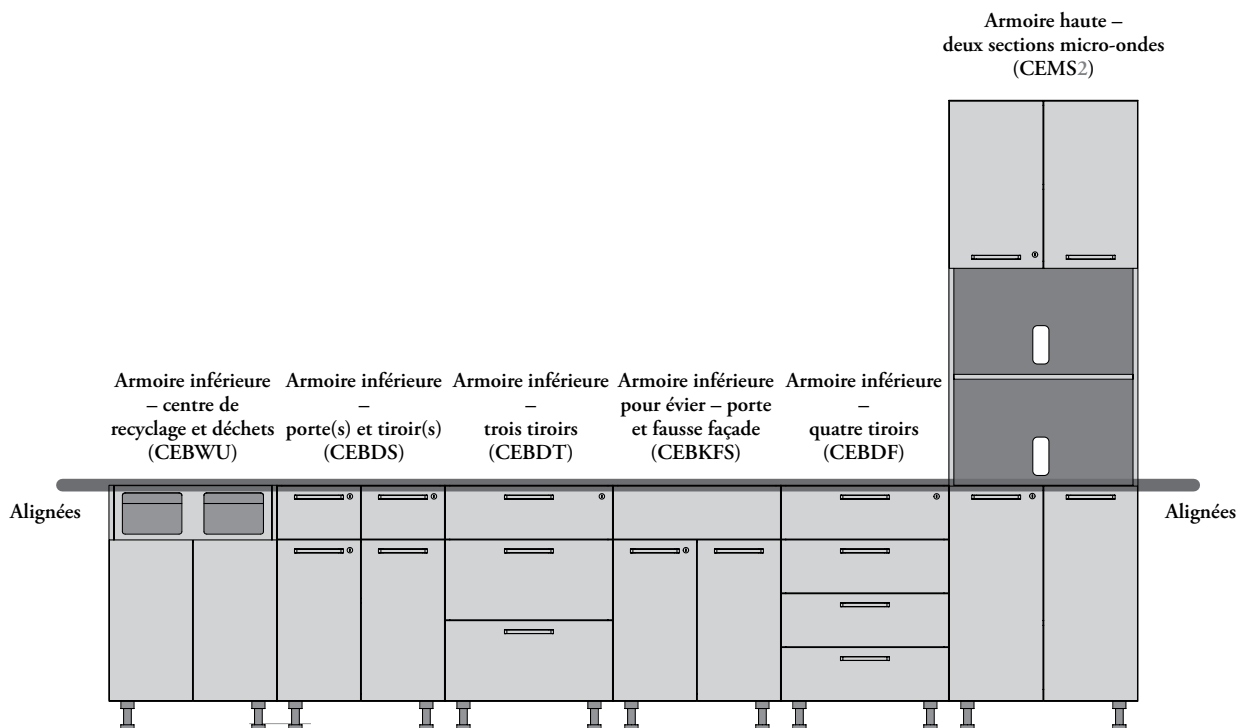
Triple (T)

aménagements avec armoires de rangement

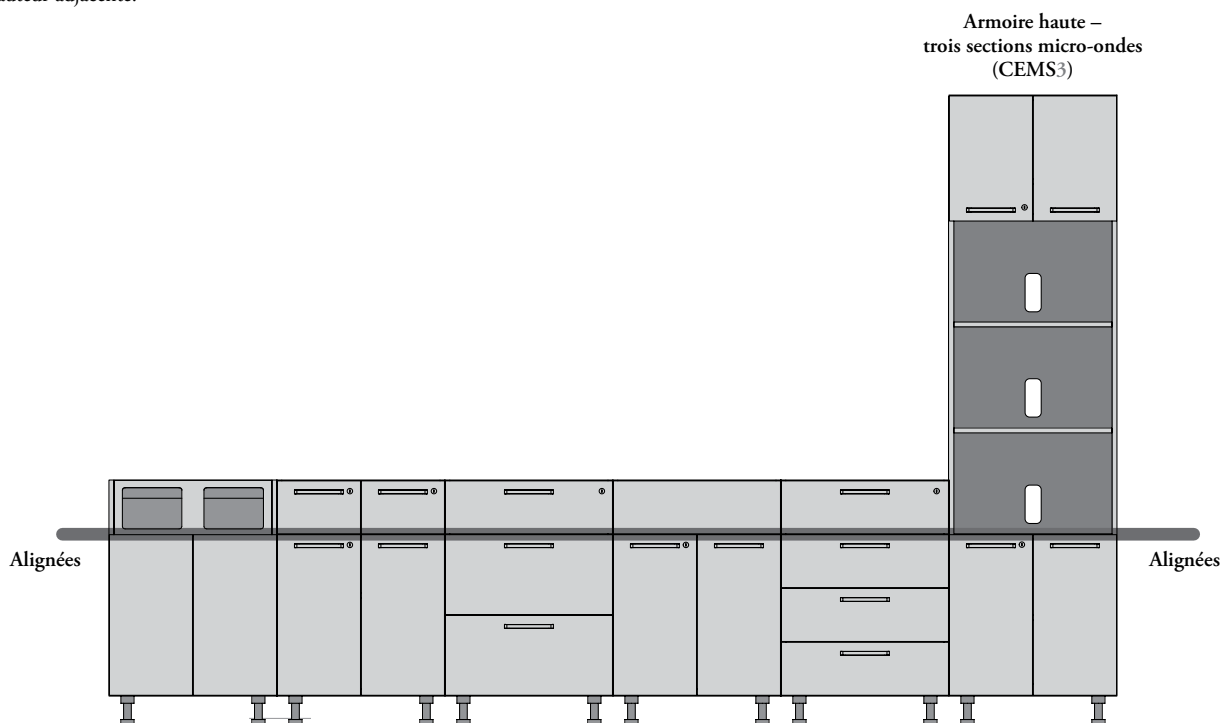
Il importe de tenir compte de ce qui suit dans les aménagements comportant des armoires de rangement Expansion Casework+.

présentation de l'alignement à l'avant

- La section inférieure d'une armoire haute – deux sections micro-ondes (CEMS2) s'aligne aux armoires inférieures adjacentes de même hauteur.



- La section inférieure d'une armoire haute – trois sections micro-ondes (CEMS3) s'aligne aux devants illustrés ci-dessous lorsqu'elle est commandée avec la même hauteur adjacente.

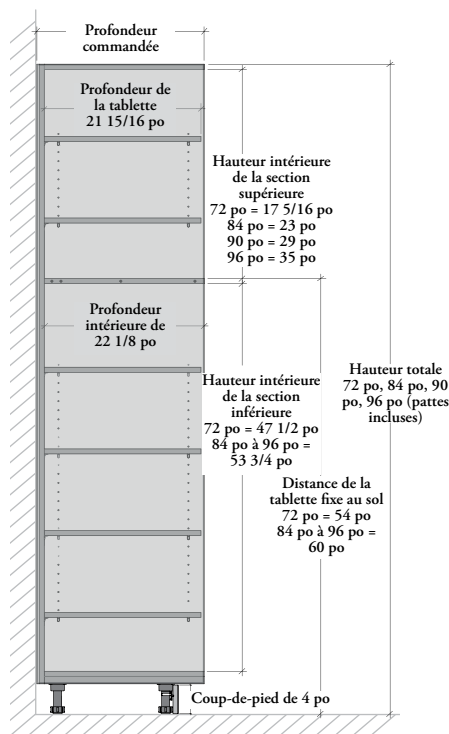


aménagements avec armoires de rangement (suite)

dégagement intérieur pour les armoires de rangement avec tablettes

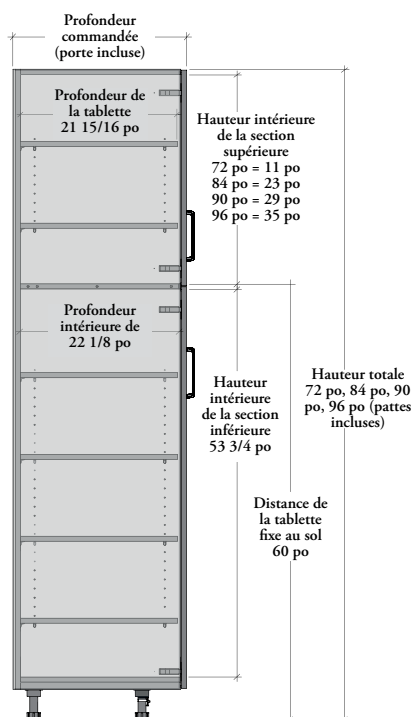
Armoire haute – ouverte (CETO)

Armoire de 24 po de profondeur

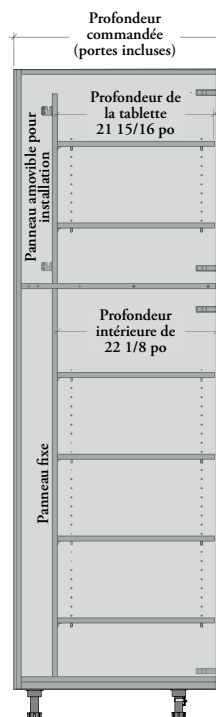


Unité d'armoire – porte(s) (CETS, CETT et CETD)

Armoire de 24 po de profondeur



Armoire de 29 po de profondeur



aménagements avec armoires de rangement (suite)

dégagement intérieur pour les armoires de rangement avec sections micro-ondes

- Il incombe au spécialiste technique de s'assurer que l'ouverture pour réfrigérateur est conforme aux recommandations du fabricant.
- La largeur interne de la section micro-ondes s'obtient en soustrayant 1,4 po de la largeur commandée.

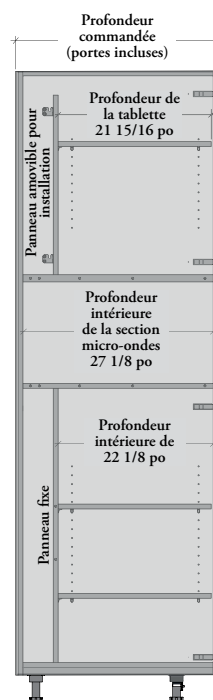
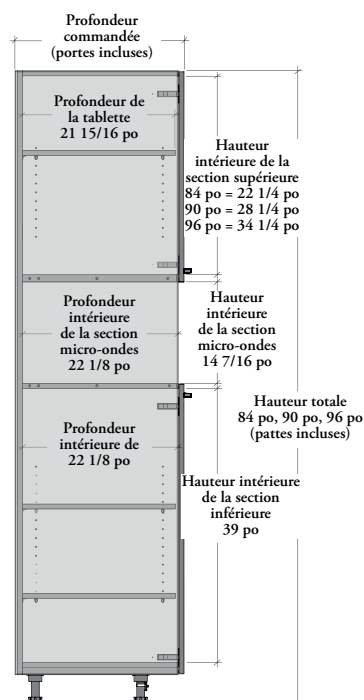
Armoire haute – sections micro-ondes (CEMS, CEMD et CECM)

Un micro-ondes (1)

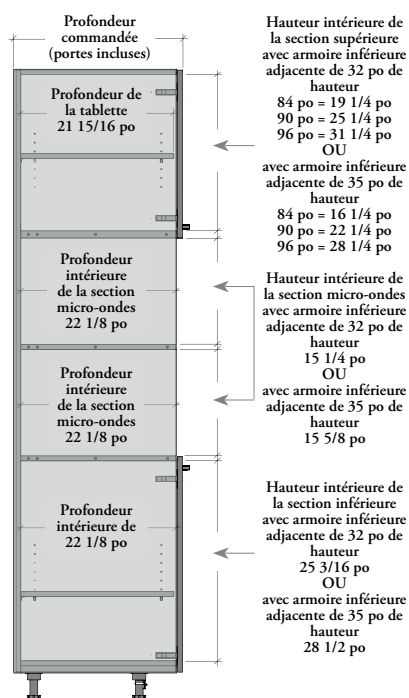
Armoire de 24 po de profondeur

VUES LATÉRALES

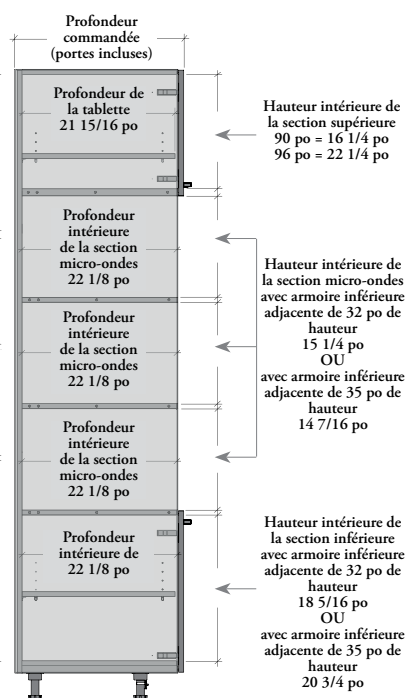
Armoire de 29 po de profondeur



Deux micro-ondes (2)



Trois micro-ondes (3)



aménagements avec armoires de rangement (suite)

dégagement intérieur pour les armoires de rangement avec tiroirs intérieurs

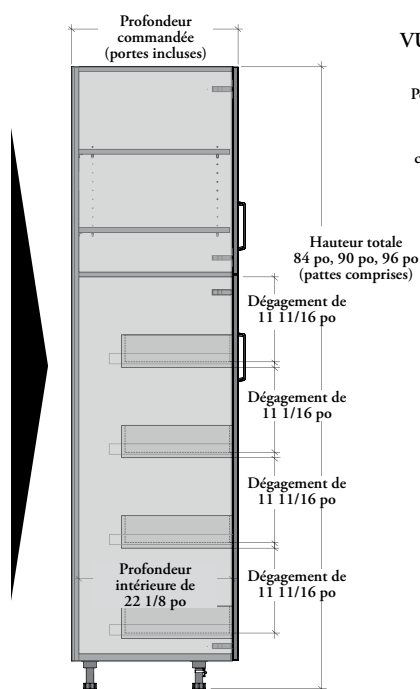
- Il incombe au spécialiste technique de s'assurer que l'ouverture pour réfrigérateur est conforme aux recommandations du fabricant.
- Deux styles de tiroirs sont offerts : à fermeture en douceur standard (S) et sous plan (U).
- La largeur interne de la section micro-ondes s'obtient en soustrayant 1,4 po de la largeur commandée.
- Les accessoires peuvent être commandés séparément, consulter la section Accessoires pour en savoir plus.

Armoire haute – tiroirs intérieurs (CETD et CEMD)

Portes avec tiroirs intérieurs (CETD)

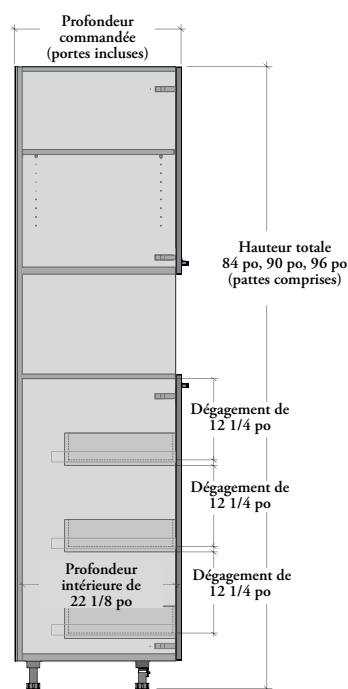
Sections micro-ondes et portes avec tiroirs intérieurs (CEMD)

Style de tiroirs à fermeture en douceur standard (S)

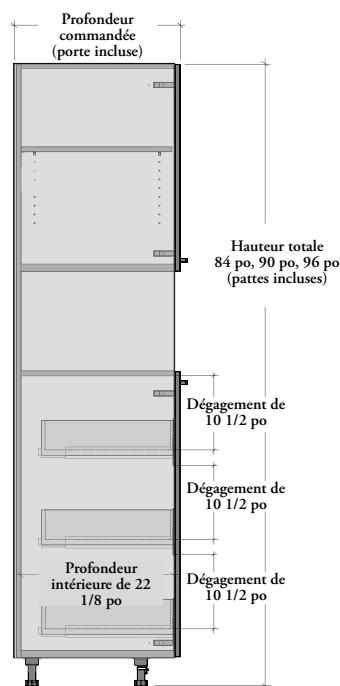
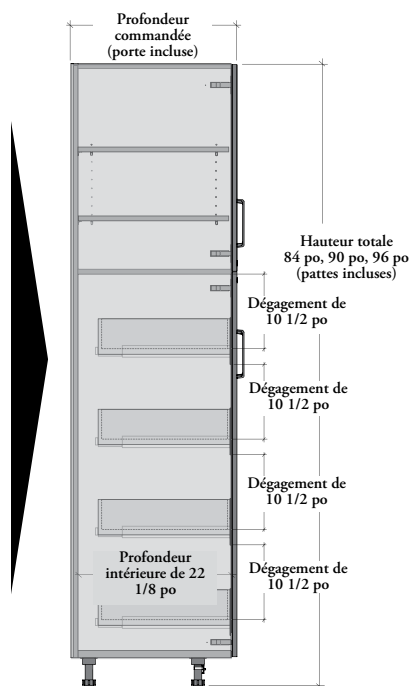


VUES LATÉRALES

Pour la profondeur des tablettes ou la hauteur intérieure des armoires supérieures, section micro-ondes ou inférieures, consulter les pages précédentes



Style de tiroirs à fermeture en douceur sous plan (U)



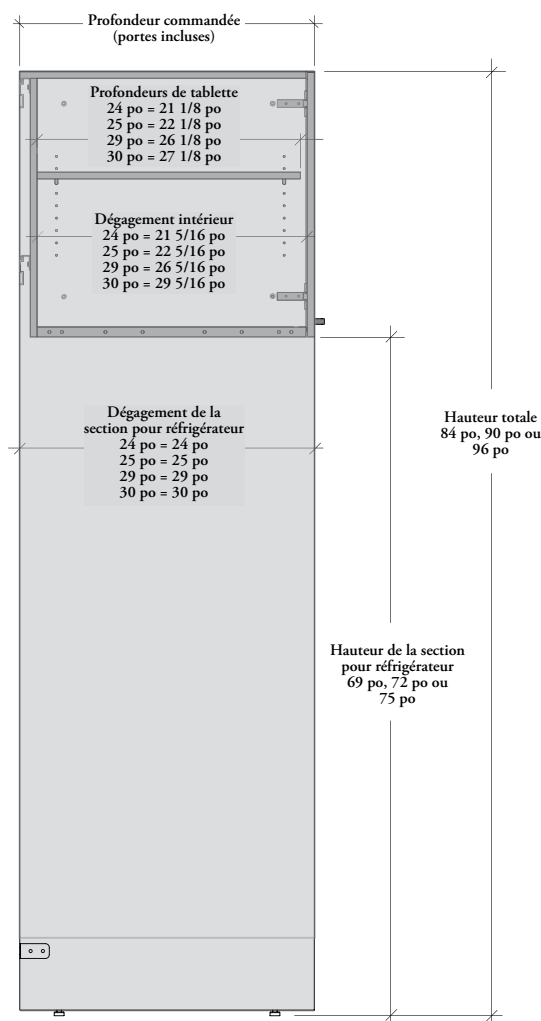
aménagements avec armoires de rangement (suite)

dégagement intérieur pour les unités d'armoire pour réfrigérateur

- Il incombe au spécialiste technique de s'assurer que l'ouverture pour réfrigérateur est conforme aux recommandations du fabricant.
- Il incombe à l'installateur de déterminer les méthodes et la quincaillerie appropriées pour veiller à ce que l'installation soit sécuritaire et conforme au code du bâtiment et aux lois applicables de la région.
- Il revient à l'installateur de fournir les attaches de fixation au sol.

Unité d'armoire pour un ou deux réfrigérateurs – portes (CEKO et CEKT)

VUE LATÉRALE



aménagements avec armoires de rangement (suite)

styles de charnières

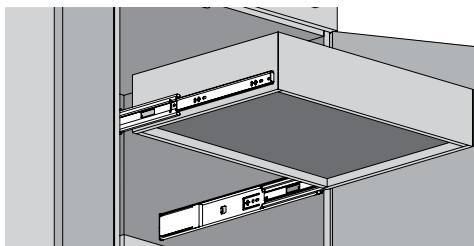
- Deux styles de charnières offerts : **standard à fermeture en douceur (S)** et à **extension complète à fermeture en douceur (F)**. Consulter les pages descriptives de chaque produit pour en savoir plus.
- La section supérieure des armoires hautes à deux niveaux est dotée de charnières standard à fermeture en douceur. La section inférieure peut être dotée de Charnières à fermeture en douceur standard (S) ou à extension complète à fermeture en douceur (F).
- Les armoires de rangement avec tiroirs intérieurs (CETD ou CEMD) sont toujours dotées de charnières à fermeture en douceur à extension complète (F) pour la section inférieure; consulter la page 66 pour en savoir plus.

styles de tiroirs

- Les accessoires comme le plateau extensible pour ustensiles (CEAOT) et le plateau utilitaire (CEAOB) peuvent être commandés séparément. Consulter la section Accessoires pour en savoir plus.
- Seulement offerts pour les armoires de rangement avec tiroirs intérieurs (CETD ou CEMD).
- Deux styles de tiroirs sont offerts :

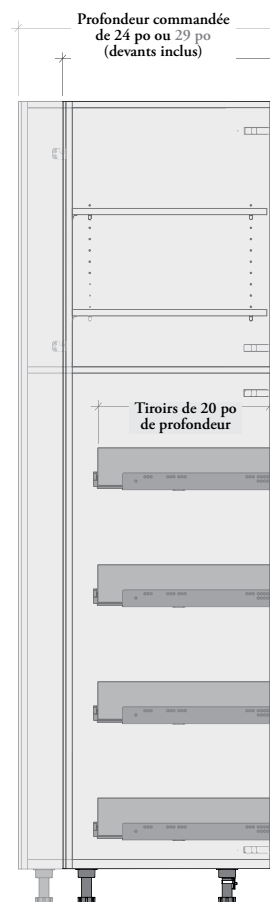
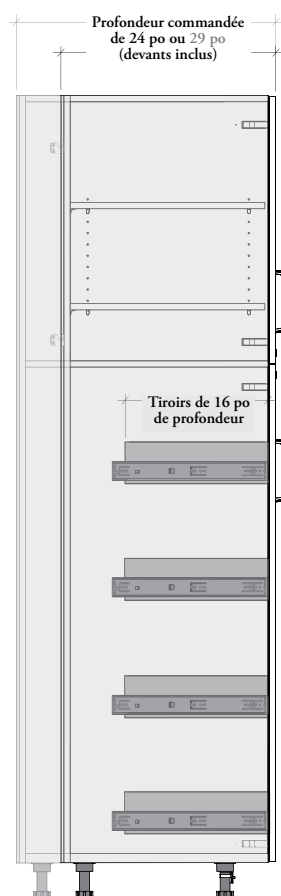
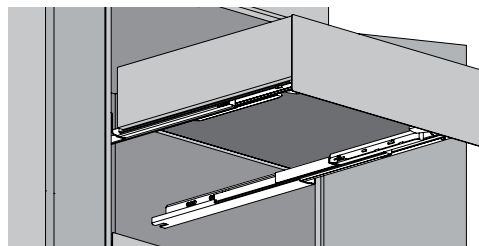
Fermeture en douceur standard (S)

Les tiroirs standard ont un boîtier blanc de 16 po de profondeur doté de glissières à fermeture en douceur à extension complète visibles.



Fermeture en douceur sous plan (U)

Les tiroirs sous plan ont un boîtier blanc de 20 po de profondeur doté de glissières à fermeture en douceur à extension complète dissimulées.



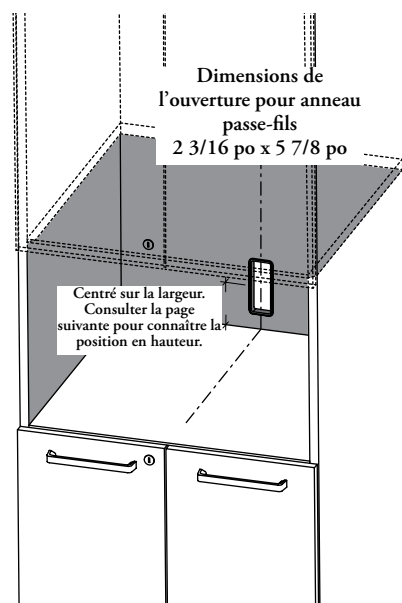
aménagements avec armoires de rangement (suite)

❗ Il incombe au spécialiste technique de s'assurer que l'ouverture pour réfrigérateur est conforme aux recommandations du fabricant.

découpe pour armoire de rangement – sections micro-ondes et portes (CEMS, CEMD et CECM)

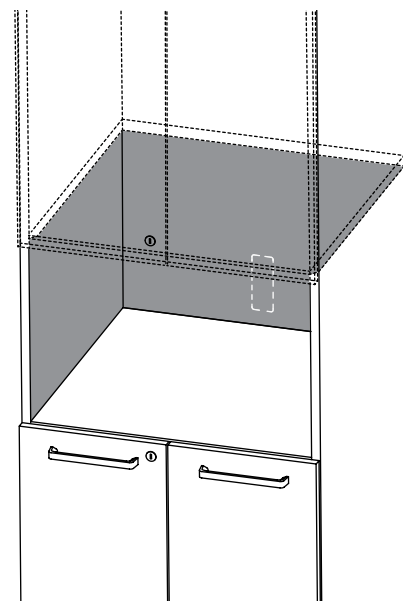
option avec anneau passe-fils (W)

Cette option comprend une découpe faite en usine avec un anneau passe-fils en plastique. Les prises murales doivent être positionnées en conséquence. Consulter les pages suivantes pour en savoir plus sur les hauteurs d'anneaux passe-fils.



option sans anneau passe-fils (N)

Cette option ne comprend aucune découpe pour les prises murales, donc elles doivent être faites sur place, à la position et de la forme appropriées. Un anneau passe-fils (CEAGR) peut être commandé séparément si la forme de la découpe faite sur place correspond à celle de l'anneau.



aménagements avec armoires de rangement (suite)

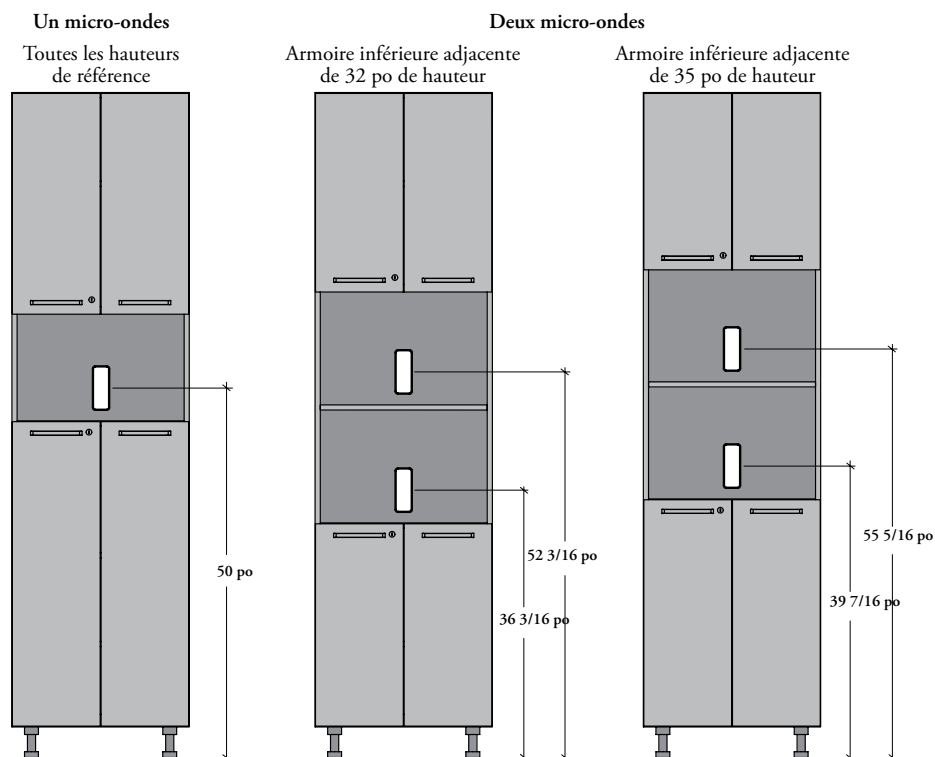
découpe pour armoire de rangement – sections micro-ondes et portes (suite)

hauteurs de l'anneau passe-fils (lorsque nivelée à 0 po)

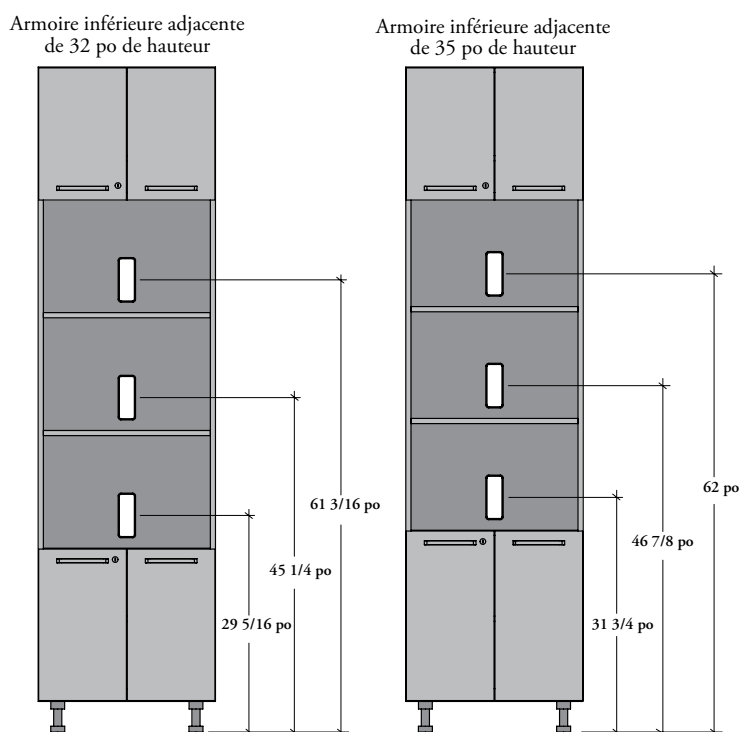
Armoire haute – sections micro-ondes et portes (CEMS) ou

Armoire haute – section micro-ondes et portes avec tiroirs intérieurs

VUES FRONTALES



Trois micro-ondes



aménagements avec armoires de rangement (suite)

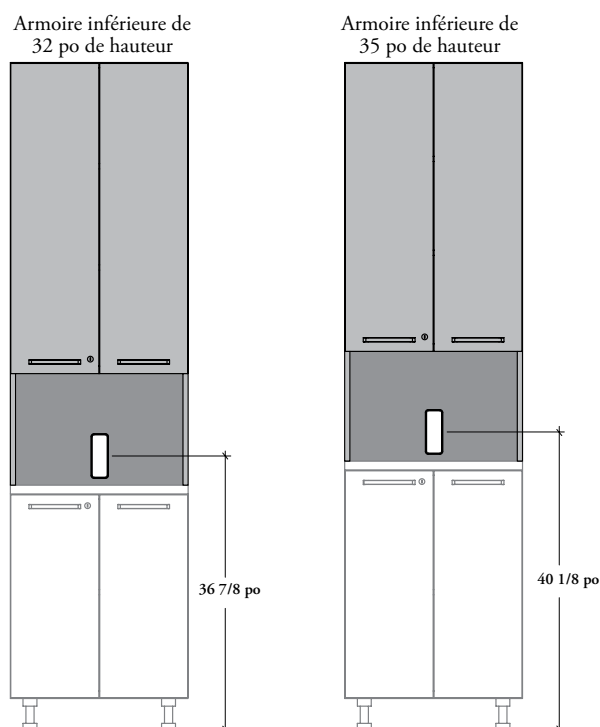
découpe pour armoire de rangement – sections micro-ondes et portes (suite)

hauteurs de l'anneau passe-fils (lorsque nivelée à 0 po)

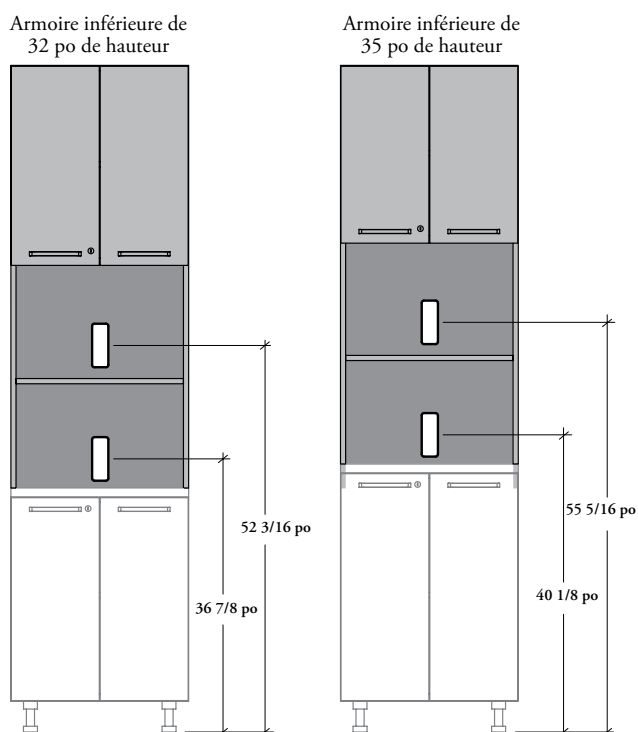
Armoire montée sur comptoir – sections micro-ondes et porte (CECM)

VUES FRONTALES

Un micro-ondes



Deux micro-ondes



aménagements avec armoires de rangement (suite)

Il importe de tenir compte de ce qui suit dans les aménagements comportant des armoires de rangement.

commande de la hauteur des armoires de rangement

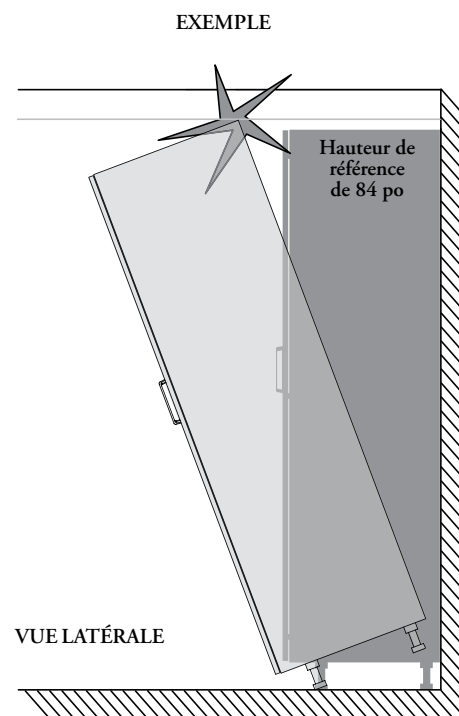
Hauteur de plafond minimale recommandée

Ce tableau indique la hauteur de plafond minimale recommandée afin de pouvoir facilement installer les armoires hautes sur place.

Hauteur de référence	Hauteur de plafond minimale
84 po	90 po
90 po	95 po
96 po	101 po

Hauteur de plafond de 90 po recommandée.

Le plafond trop bas empêche l'installation.

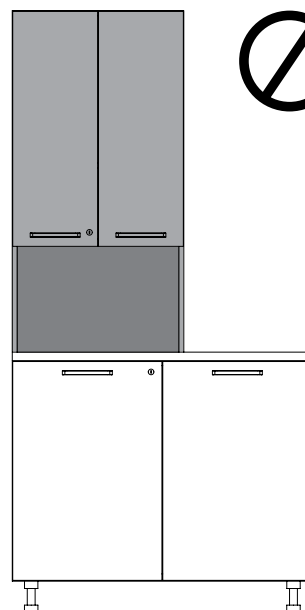
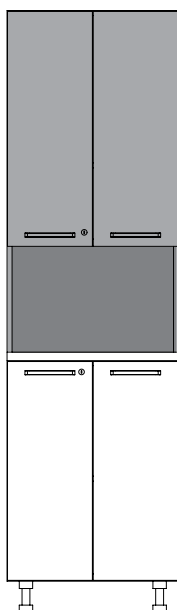
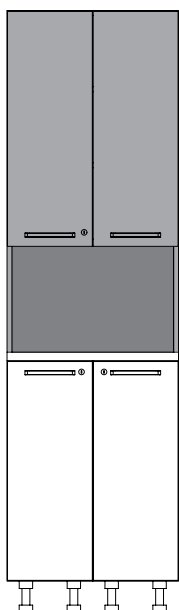


aménagements avec armoires montées sur comptoir

- L'armoire doit être montée sur le comptoir (CEWCT) de 1 3/16 po (M) pour assurer l'alignement avec les autres produits.
- L'armoire doit être fixée au mur.
- L'armoire **ne peut pas** être montée sur une armoire inférieure murale.

VUE FRONTALE

- L'armoire doit être installée sur module ou sur une ou plusieurs armoires inférieures.

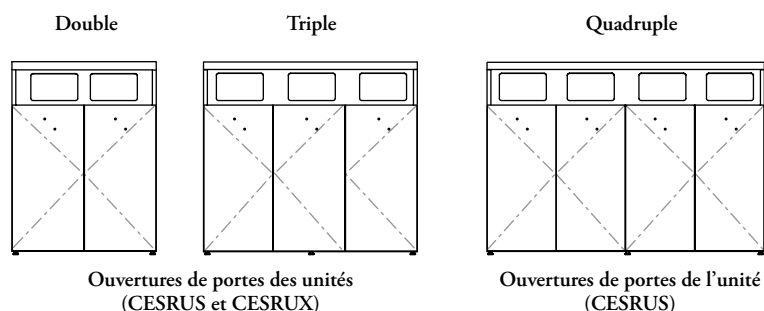


aménagements avec armoires de rangement (suite)

Les unités de recyclage et déchets sont offertes en plusieurs largeurs et configurations.

unités de recyclage et déchets

- Offrent un espace de rangement fermé pour les bacs de recyclage/déchets.
- Construction : Boîtiers et devants de 11/16 po d'épaisseur, sauf pour le dessus qui fait 1 po d'épaisseur.
- Les bacs de recyclage/déchets standard ont une capacité de 35 l et les bacs grand format ont une capacité de 90 l.
- Chaque compartiment peut être identifié à l'aide de pictogrammes – recyclage et déchets (CEASR), vendus séparément. La porte avant est livrée avec des trous prépercés si l'option avec pictogramme d'identification (S) est sélectionnée. Consulter la page 131 pour en savoir plus sur les pictogrammes d'identification.



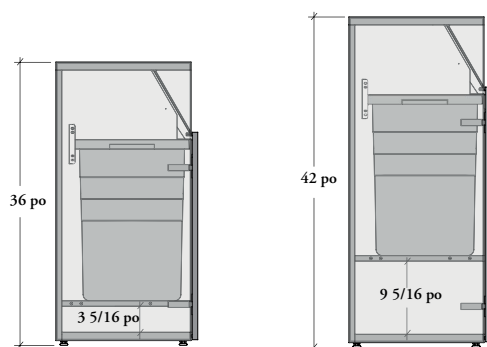
ouvertures de portes

- L'unité de recyclage et déchets – bacs standard est offerte en configuration double (D), triple (T) et quadruple (Q) et l'unité de recyclage et déchets – bacs grand format est offerte en configurations double (D) et triple (T).
- Les unités sont livrées avec charnières à fermeture en douceur standard seulement.

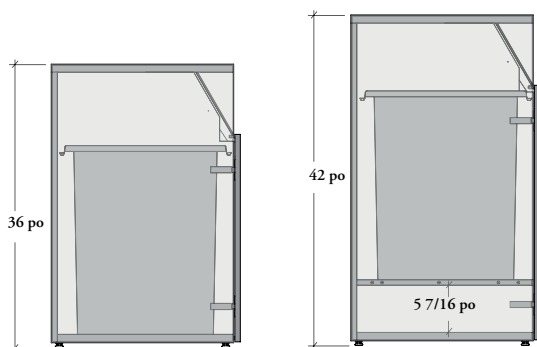
configuration et dégagement interne

- Chaque section comprend un bac de recyclage et déchets.
- Tablette fixe incluse avec l'unité – bac standard :
 - Les bacs sont déposés sur une tablette fixe dont la hauteur varie en fonction de la hauteur de référence commandée.
 - Configuration de 36 po de hauteur : dégagement de 3 5/16 po sous la tablette
 - Configuration de 42 po de hauteur : dégagement de 9 5/16 po sous la tablette
- Tablette fixe incluse avec l'unité – bac grand format :
 - Pour la hauteur de 42 po, les bacs sont déposés sur une tablette avec dégagement inférieur de 5 7/16 po.
 - Configuration de 36 po : **Aucune** tablette réglable, les bacs sont déposés directement sur la base.
 - 24 po de profondeur avec portes de 18 po de largeur, ou 18 po de profondeur avec portes de 24 po de largeur. Les deux configurations utilisent le même bac, avec une orientation différente.

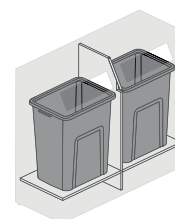
Unité de recyclage et déchets – bacs standard (CESRUS)



Unité de recyclage et déchets – bacs grand format (CESRUX)



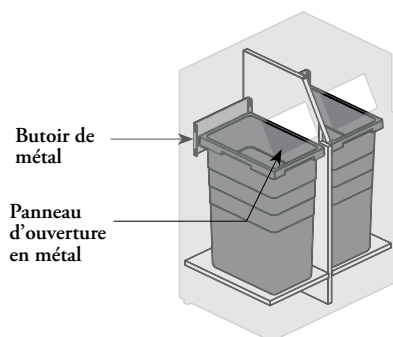
24 po de profondeur et portes de 18 po de largeur



18 po de profondeur avec portes de 24 po de largeur

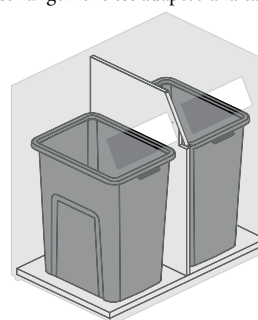
aménagements avec armoires de rangement (suite)

unités de recyclage et déchets (suite)



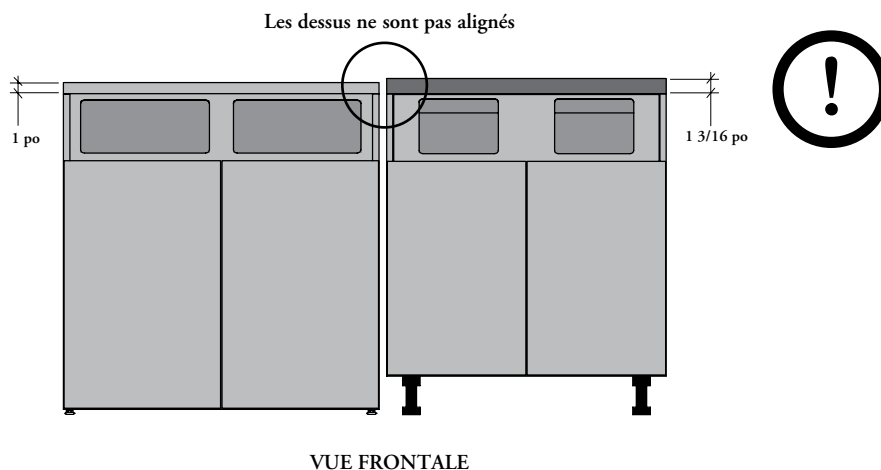
panneau d'ouverture angulaire en métal et butoir de métal

- Un panneau d'ouverture angulaire fixe en métal est compris pour protéger les rebords de l'ouverture.
- Pour les bacs standard (CESRUS), un butoir de métal maintient les bacs près de l'avant. Pour les bacs grand format (CESRUX), la profondeur de l'espace de rangement est adaptée à la taille des bacs.



aménagements avec unités de recyclage et déchets

Dotés d'un dessus de 1 po d'épaisseur, qui n'est pas aligné aux armoires inférieures avec un comptoir de 1 3/16 po d'épaisseur.



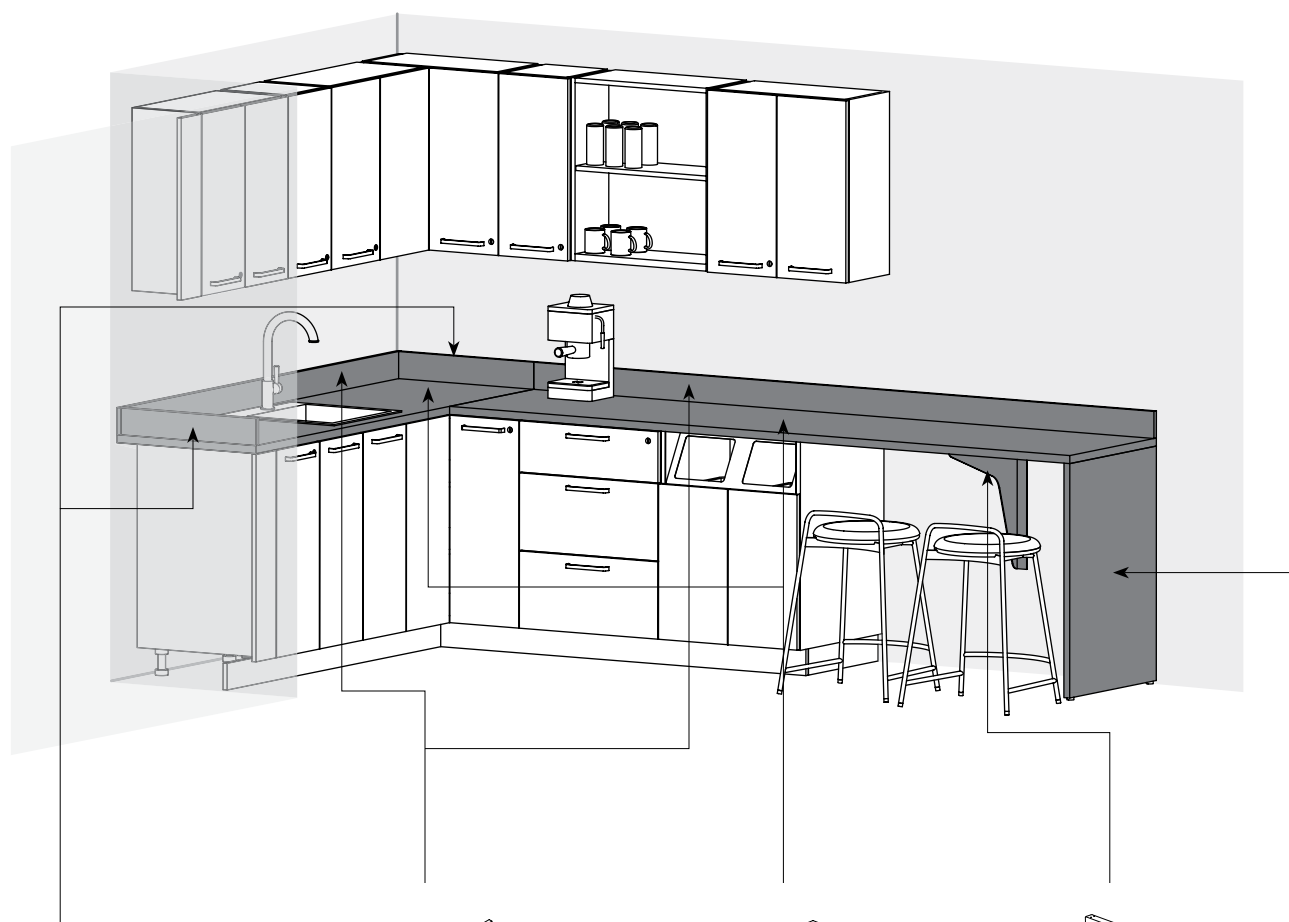
comptoirs et
supports

comptoirs et supports

COMPRENDRE LES COMPTOIRS ET SUPPORTS STANDARD	88
APERÇU DES COMPTOIRS ET SUPPORTS	89
AMÉNAGEMENTS AVEC LES COMPTOIRS ET SUPPORTS STANDARD	
AMÉNAGEMENTS AVEC LES COMPTOIRS STANDARD	91
AMÉNAGEMENTS AVEC DOSSERET ET DOSSERET LATÉRAL	92
AMÉNAGEMENTS AVEC SUPPORTS	93
COMPRENDRE LES COMPTOIRS ET LES STRUCTURES POUR ÎLOT	94
APERÇU DES COMPTOIRS ET DES STRUCTURES POUR ÎLOT	95
AMÉNAGEMENTS AVEC LES COMPTOIRS ET LES STRUCTURES POUR ÎLOT	
AMÉNAGEMENTS AVEC LES COMPTOIRS POUR ÎLOT	97
AMÉNAGEMENTS AVEC LES STRUCTURES POUR ÎLOT	97
ESPACE POUR VISITEUR AVEC STRUCTURES POUR ÎLOT	98
ACHEMINEMENT DU COURANT DANS LES STRUCTURES POUR ÎLOT	98

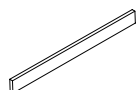
comprendre les comptoirs et supports standard

Les comptoirs et supports Expansion Casework+ sont conçus pour s'agencer aux armoires et au rangement.



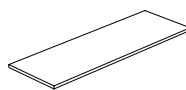
Dossier latéral
(CEWCS)

- 11/16 po d'épaisseur
- Installer sur le côté du comptoir, dans le sens de la profondeur, joint au dossier.
- Le dossier est **obligatoire** avec le dossier latéral.
- Offerts en Flintwood (standard) (S) ou en stratifié (résistant à l'eau) (W).
- L'option Flintwood (standard) (S) offre une protection efficace contre les éclaboussures, mais l'option de stratifié (résistant à l'eau) (W) est mieux adaptée pour les environnements exposés à beaucoup d'eau.



Dossier
(CEWCB)

- 11/16 po d'épaisseur
- Installer sur le côté du comptoir, dans le sens de la largeur.
- Légèrement plus large que les mesures nominales afin de correspondre au comptoir.



Comptoir
(CEWCT)

- 1 3/16 po d'épaisseur (M) avec garnitures sur chaque côté
- Légèrement plus large que les mesures nominales afin d'assurer que l'armoire inférieure ou murale est complètement recouverte.
- Offert en finition standard (S) ou résistant à l'eau (W).
- L'option Flintwood (standard) (S) offre une protection efficace contre les éclaboussures, mais l'option de stratifié (résistant à l'eau) (W) est mieux adaptée pour les environnements exposés à beaucoup d'eau.



Support de comptoir
(CEWHB)

- Construction en un morceau de métal.
- Sans orientation.
- Utiliser pour soutenir les sections de comptoir qui ne sont pas au-dessus d'armoires inférieures ou murales.



Support d'extrémité pour comptoir
(CEWHG)

- Conçu pour soutenir l'extrémité d'un comptoir pour les aménagements sans armoire inférieure ou murale.
- Aucune orientation.

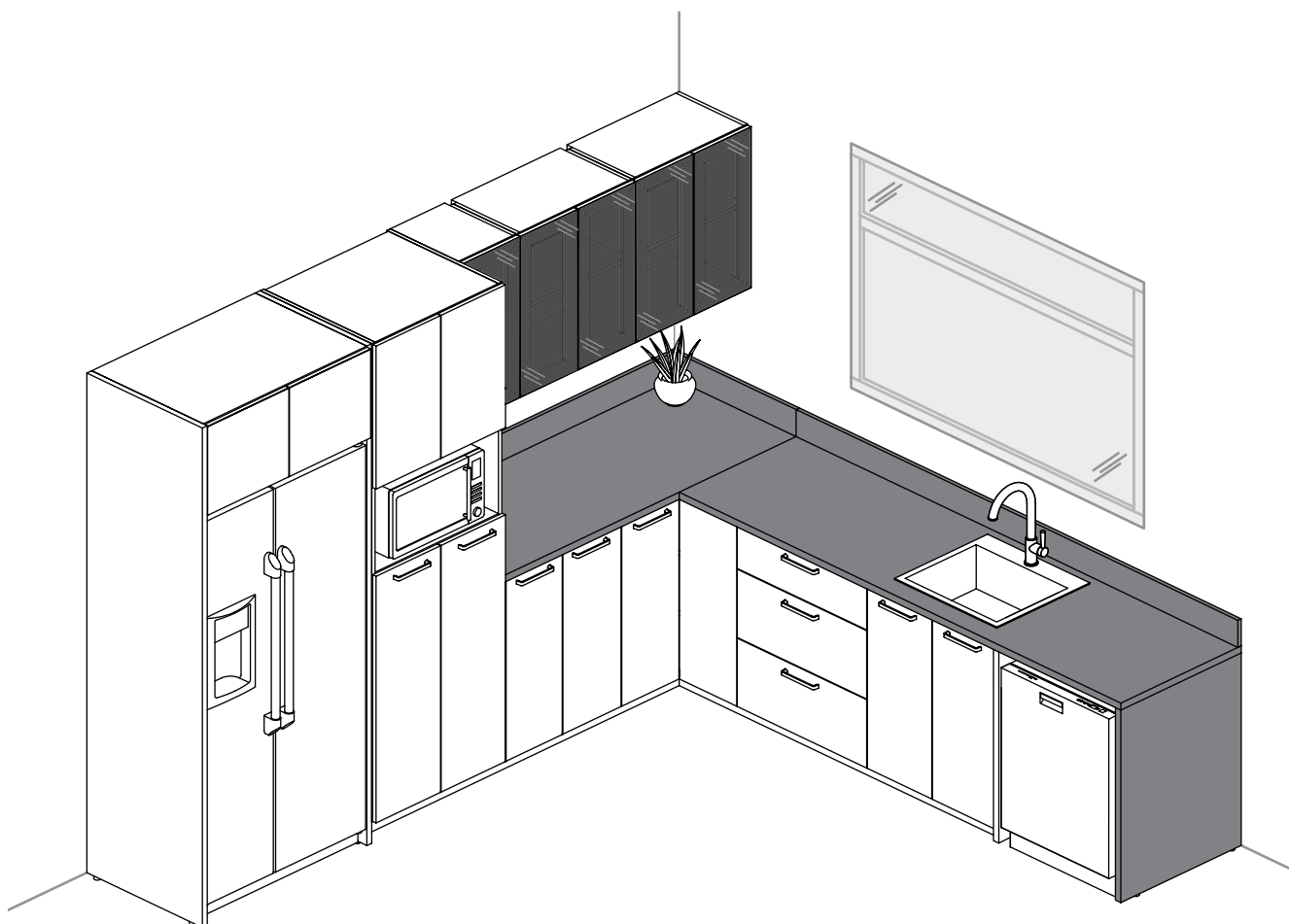
Consulter la section Finitions à la page suivante.

Consulter la section Fil du bois à la page 144.

Consulter la section Styles de garniture de chant à la page 146.

aperçu des comptoirs et supports standard

Les comptoirs et les supports sont des éléments essentiels des installations.



Finitions

- **Comptoir** : Stratifié Foundation, de catégorie 2 ou Flintwood (sauf Cathedral)*
 - **Dosseret et dosseret latéral** : Stratifié Source, Foundation, de catégorie 2 ou Flintwood (sauf Cathedral)*
 - **Garniture de chant** : Couleurs de garnitures de chant et Sans objet**
 - **Support de comptoir** : Foundation, Accent et Mica
 - **Support d'extrémité pour comptoir** : Stratifié Source, de catégorie 2*** ou Flintwood (sauf Cathedral). Aussi offert comme finition d'armoire inférieure.
 - **Les supports de montage (support d'extrémité pour comptoir)** sont assortis au support d'extrémité.
 - **Supports d'extrémité de structure pour îlot et panneau central** : Stratifié Source, de catégorie 2*** ou Flintwood (sauf Cathedral)
 - **Pattes de nivellement (support d'extrémité pour comptoir)** : Chrome
- * Certaines restrictions s'appliquent à cette finition; consulter les pages descriptives de chaque produit pour en savoir plus.
- ** L'option Sans objet (NA) n'est offerte qu'avec les finitions du devant en Flintwood.
- *** La couleur Accent n'est pas offerte pour le stratifié de catégorie 2.

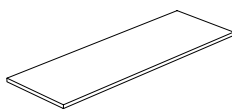
Restrictions des finitions

Les finitions ne sont pas toutes applicables pour les comptoirs, les dosserets, les dosserets latéraux et les supports d'extrémité pour comptoir; consulter les pages descriptives de chaque produit pour en savoir plus.

aperçu des comptoirs et supports standard (suite)

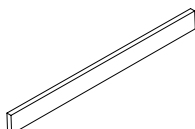
Comptoir (CEWCT)

- Profondeurs : 24 po, 25 po, 29 po ou 30 po
- Largeurs : 12 po à 108 po (intervalles de 1 po) – comptoir standard (S)
ou 12 po à 93 po (intervalles de 1 po) – comptoir résistant à l'eau (W)



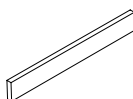
Dosseret (CEWCB)

- Largeurs : 12 po à 107 po (intervalles de 1 po)
- Hauteur : 4 po



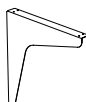
Dosseret latéral (CEWCS)

- Profondeurs : 24 po, 25 po, 29 po ou 30 po
- Hauteur : 4 po



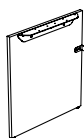
Support de comptoir (CEWHB)

- Dimensions : 16 po H x 16 po P



Support d'extrémité pour comptoir (CEWHG)

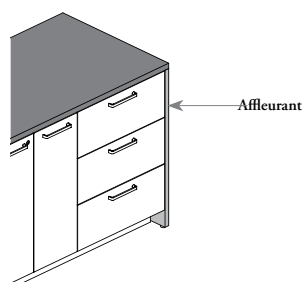
- Profondeurs : 24 po, 25 po, 29 po ou 30 po
- Hauteur : 32 po ou 35 po
- Livré avec supports de montage et pattes de nivellement.
- Un espace de 3/8 po est créé sous le support d'extrémité lorsque les pattes sont nivelées au plus bas. La plage de nivellement totale est de 3 1/2 po.



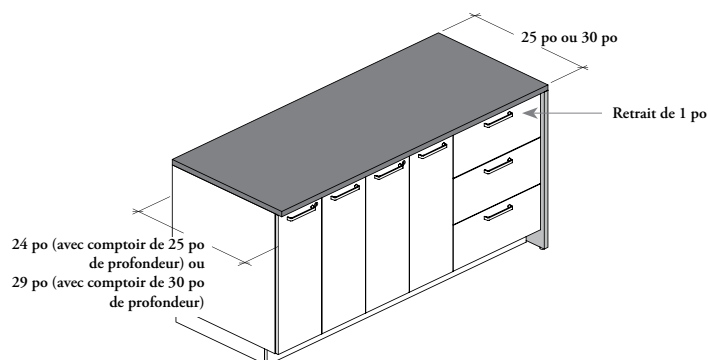
aménagements avec comptoirs et supports standard

aménagements avec comptoirs standard

- Pour les aménagements entre deux murs, il est recommandé de commander un comptoir surdimensionné, qui sera coupé sur place, afin d'assurer un ajustement parfait.
- Deux apparences sont possible avec les aménagements de profondeur de comptoir :

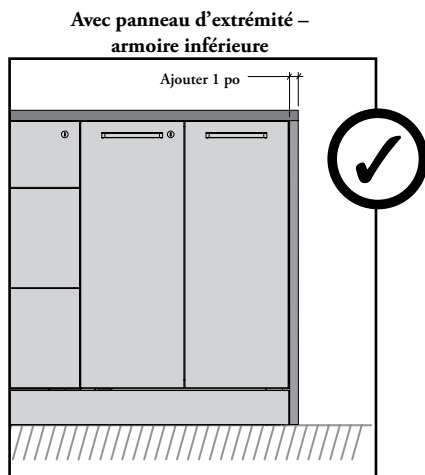
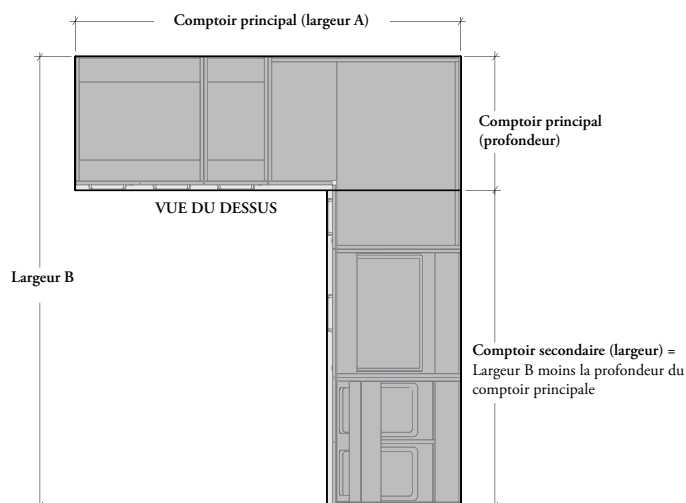


Si le comptoir et les armoires inférieures sont commandés avec la même profondeur, on obtient un **devant affleurant**.

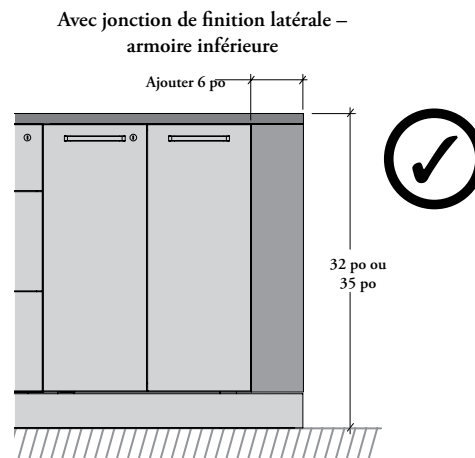


Si un comptoir de 25 po de profondeur est commandé au-dessus d'armoires de 24 po de profondeur, ou un comptoir de 30 po au-dessus d'armoires de 29 po, on obtient un **devant en retrait**.

Pour les applications en coin, le comptoir principal (largeur A) couvre la largeur totale de la rangée d'armoires principale. La profondeur du comptoir principale devrait donc être soustraite de la largeur du comptoir secondaire.



Lorsqu'un aménagement comprend un panneau d'extrémité – armoire inférieure (CEAEB), il faut ajouter 1 po à la largeur totale du comptoir pour recouvrir le panneau d'extrémité.



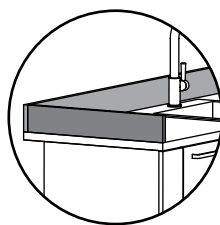
Lorsqu'une jonction de finition latérale (CEAFSB) est adjacente à une armoire inférieure, il faut ajouter 6 po à la largeur totale du comptoir pour recouvrir la jonction de finition.

aménagements avec comptoirs et supports standard (suite)

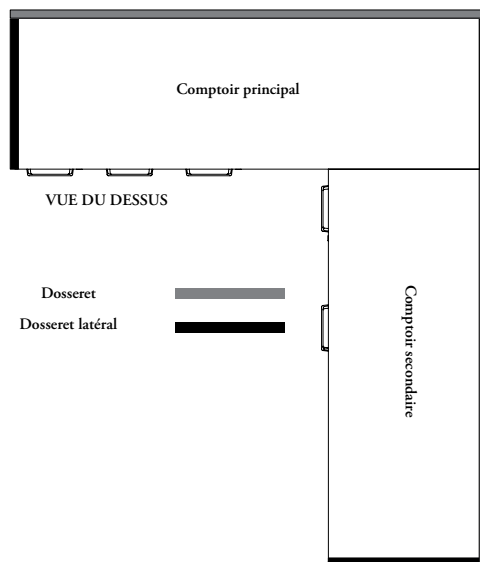
Il importe de tenir compte de ce qui suit dans les aménagements comportant des dossierets ou des dossierets latéraux.

aménagements avec dossierets et dossierets latéraux

- 11/16 po d'épaisseur avec garniture de chant sur chaque côté
- Le dossieret est utilisé seulement le long de la largeur du comptoir.
- Le dossieret latéral est utilisé seulement le long de la profondeur du comptoir, où il se joint au dossieret.
 - Pour un aménagement en L, une combinaison de dossierets latéraux (CEWCS) et de dossierets (CEWCB) doit être utilisée pour couvrir la largeur du comptoir secondaire.
- Le dossieret doit correspondre à la largeur du comptoir et le dossieret latéral à sa profondeur.
- Le dossieret est obligatoire dans les aménagements avec dossieret latéral.

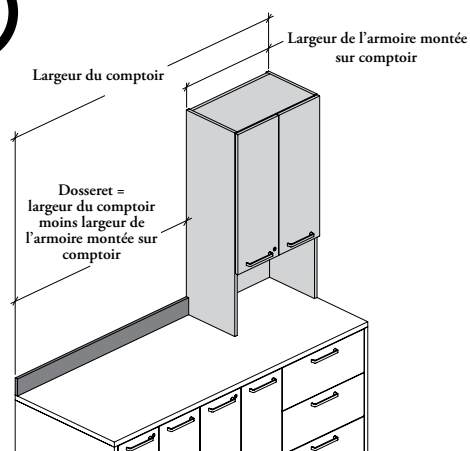


Aménagement en L



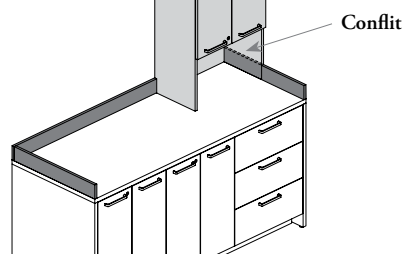
aménagement avec dossieret et armoire montée sur comptoir

- Les dossierets latéraux ne sont **pas obligatoires** lors de l'utilisation des dossierets.
- La largeur de l'espace de rangement doit être soustraite de la largeur totale du dossieret lorsque ce dernier est combiné à une armoire montée sur comptoir – sections micro-ondes et portes (CECM).



aménagement avec dossieret latéral et armoire montée sur comptoir

Ne **peut pas** être combiné à une armoire montée sur comptoir – sections micro-ondes et portes (CECM).



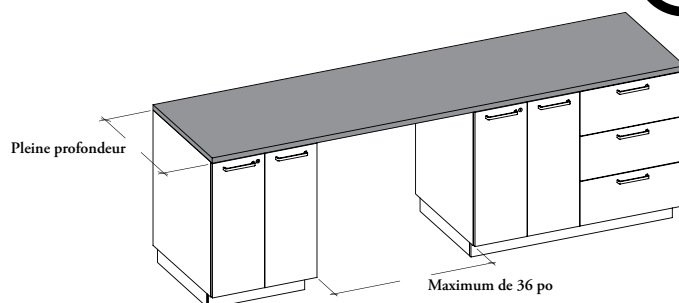
aménagements avec comptoirs et supports standard (suite)

aménagements avec supports



aménagements avec armoires inférieures

Aucun support nécessaire pour les sections vides de moins de 36 po. Cet espace peut être utilisé pour des électroménagers comme un lave-vaisselle ou pour des places assises.

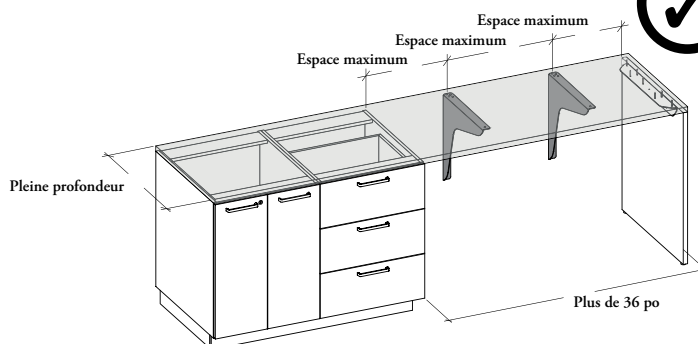


aménagements avec supports de comptoir

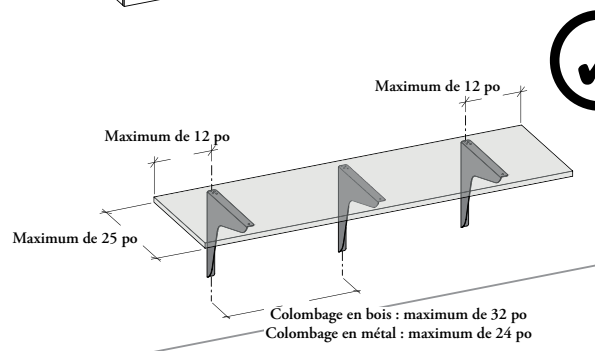
- Il incombe à l'installateur de bien fixer les supports aux colombages en bois ou en métal.



- Lorsqu'une section de comptoir vide mesure plus de 36 po, des supports de comptoir (CEWHB) doivent être utilisés :
 - Une distance maximale entre les supports et les autres produits de soutien (support d'extrémité pour comptoir ou armoire inférieure) doit être respectée.
 - L'espace maximal est de 32 po pour les murs de bois et de 24 po pour les murs de métal.

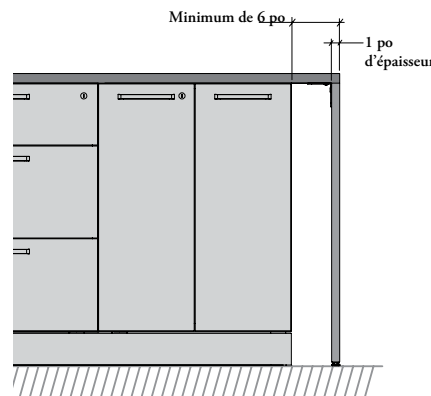


- Lorsque le comptoir est soutenu uniquement par des supports de comptoir, la profondeur du comptoir ne peut pas dépasser 25 po.
 - Un surplomb de 12 po maximum est permis à chaque extrémité.
 - Les supports de comptoir ne peuvent pas être séparés de plus de 32 po (centre à centre) lorsqu'installés sur des murs de bois ou de 24 po sur des murs de métal.
 - Peuvent être installés à n'importe quelle hauteur.



aménagement avec supports d'extrémité pour comptoir

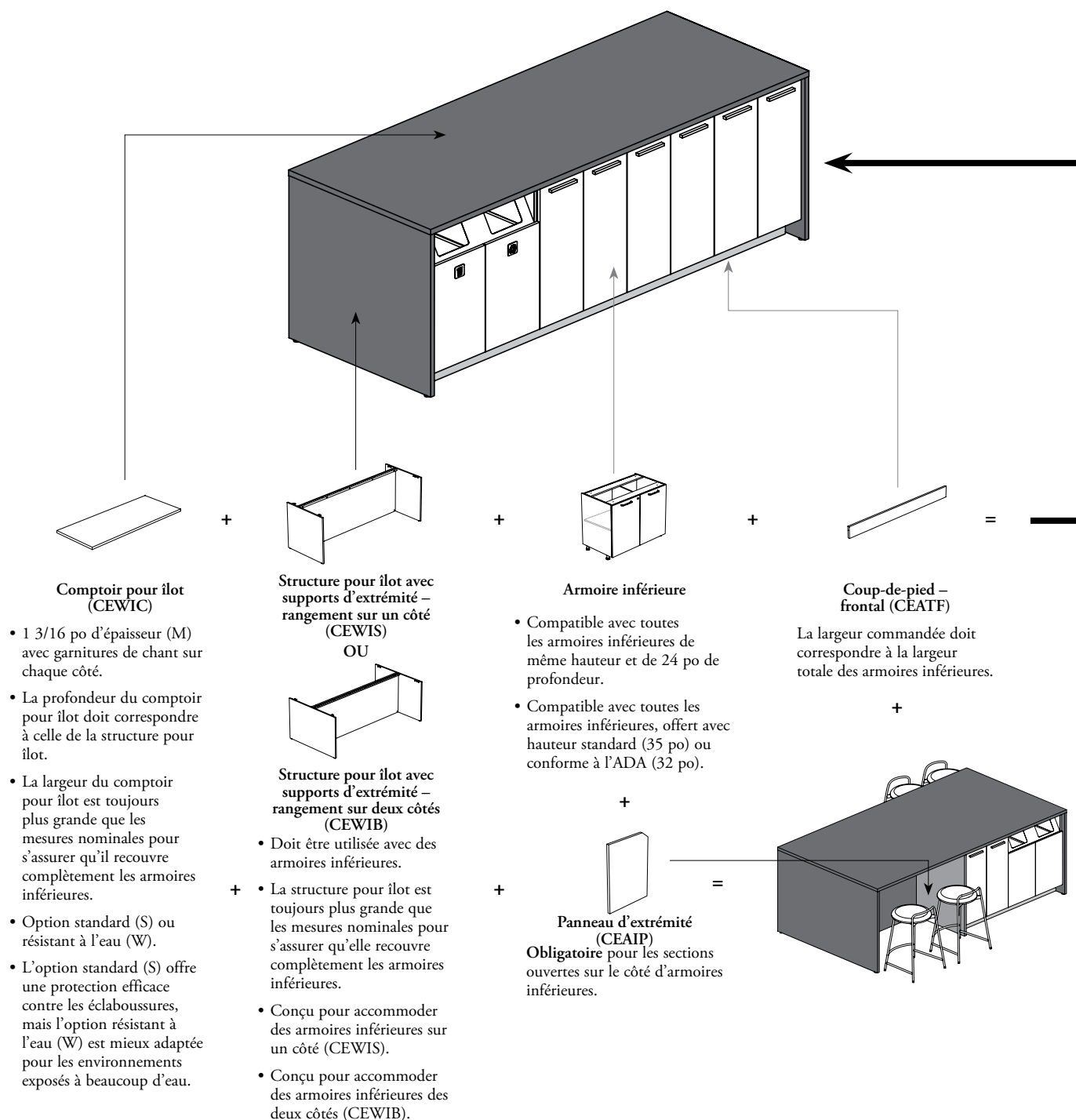
Ne peut pas être utilisé directement adjacent à une armoire inférieure; un surplomb d'au moins 6 po est nécessaire pour le dégagement de la quincaillerie.



comprendre les comptoirs et les structures pour îlot

Les comptoirs et structures pour îlot Expansion Casework+ sont conçus pour fournir des solutions de rangement pratiques.

❗ Plusieurs produits doivent être commandés et combinés pour créer un îlot complet.



Consulter la section Finitions à la page suivante.

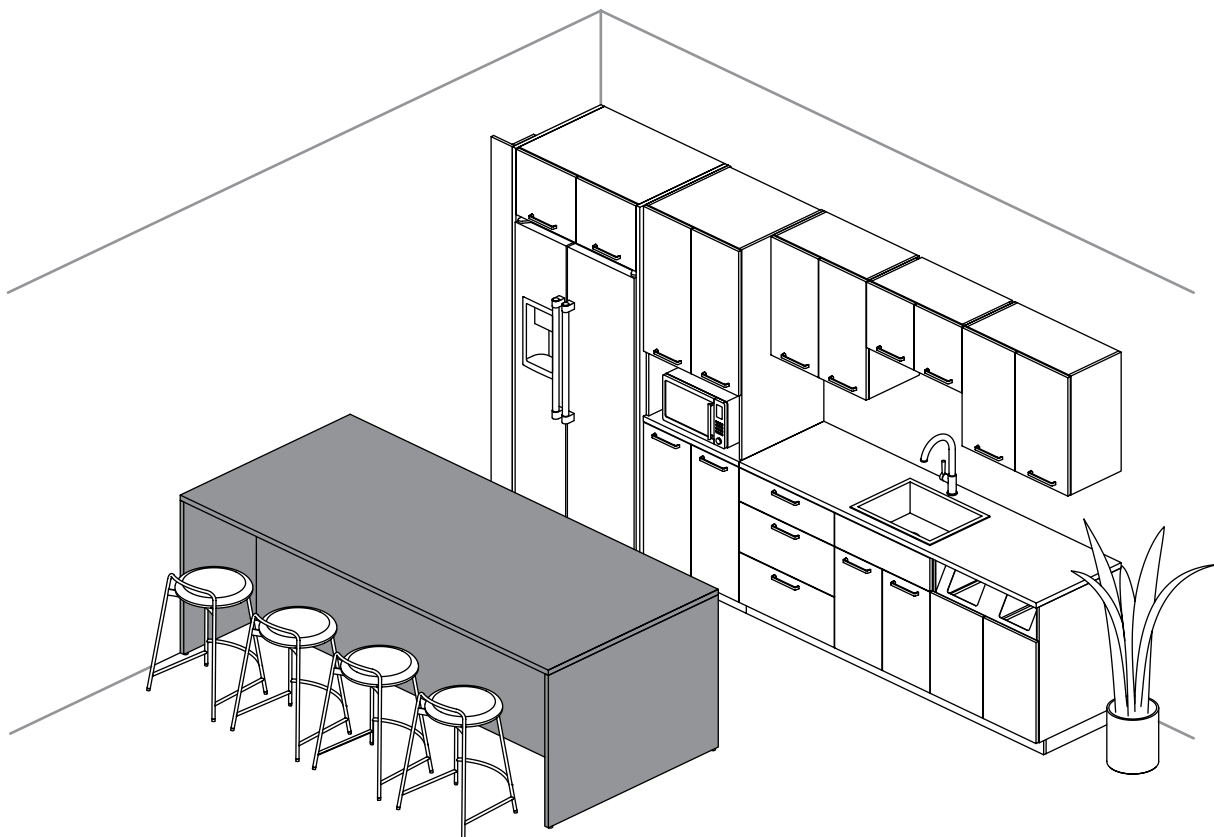
Consulter la section Fil du bois à la page 144.

Consulter la section Styles de garniture de chant à la page 146.

aperçu des comptoirs et structures pour îlot

Les îlots sont compatibles avec les armoires inférieures. Ils permettent d'avoir plus d'espace de comptoir et de créer des lieux de rassemblement dans les environnements ouverts.

- ❗ Conçu pour être utilisé en tant qu'application autonome autoportante.
- La structure pour îlot avec supports d'extrémité – rangements sur un côté (CEWIS) est conçue pour accommoder des armoires d'un côté et des visiteurs de l'autre. Le côté pour visiteurs peut aussi accommoder des tabourets, selon la profondeur totale.



Finitions

- Comptoir pour îlot : Stratifié Foundation, de catégorie 2 ou Flintwood (sauf Cathedral)*
 - Garniture de chant : Couleurs de garnitures de chant ou Sans objet**
 - Panneau central et supports d'extrémité pour îlot : Stratifié Source, de catégorie 2 ou Flintwood (sauf Cathedral)*
 - Support d'alignement d'armoires : Couleur assortie au panneau central.
 - Pattes de nivellement (supports d'extrémité sur la structure pour îlot) : Chrome
- * Certaines restrictions s'appliquent pour cette finition; consulter les pages descriptives de chaque produit pour en savoir plus.
- ** L'option Sans objet (NA) n'est offerte qu'avec les finitions du devant en Flintwood.

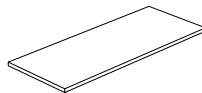
Restrictions des finitions

Les finitions ne sont pas toutes offertes pour les comptoirs et structures pour îlot; consulter les pages descriptives de chaque produit pour en savoir plus.

aperçu des comptoirs et structures pour îlot (suite)

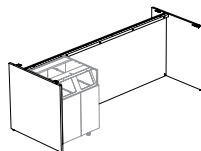
Comptoir pour îlot (CEWIC)

- Style de comptoir standard (S) ou résistant à l'eau (W)
- Épaisseur du comptoir : 1 3/16 po (M)
- Profondeurs : 30 po à 54 po (intervalles de 6 po et dimensions réelles) – comptoir standard (S) ou 30 po à 42 po (intervalles de 6 po et dimensions réelles) – comptoir résistant à l'eau (W)
- Largeurs : 62 po à 104 po (intervalles de 3 po) – comptoir standard (S) ou 62 po à 92 po (intervalles de 3 po) – comptoir résistant à l'eau (W)



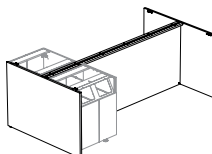
Structure pour îlot avec supports d'extrémité – rangements sur un côté (CEWIS)

- Comprend deux supports d'extrémité et un panneau central
- Profondeurs : 30 po à 48 po (intervalles de 6 po)
- Largeurs : 62 po à 104 po (intervalles de 3 po)
- Hauteurs : 32 po ou 35 po
- Profondeur du rangement : 24 po
- Configuration du rangement : Affleurant (F) ou en retrait (R)
- La configuration du rangement doit être spécifiée afin de pouvoir déterminer la position des armoires inférieures à l'avant, et ne peut **pas** être installée sur place.



Structure pour îlot avec supports d'extrémité – rangements sur deux côtés (CEWIB)

- Comprend deux supports d'extrémité et un panneau central
- Profondeur du rangement A : 24 po
- Profondeur du rangement B : 24 po
- Profondeurs : 52 po ou 54 po
- Largeurs : 62 po à 92 po (intervalles de 3 po)
- Hauteurs : 32 po ou 35 po
- Configuration du rangement : Affleurant (F) ou en retrait (R)
- La configuration du rangement doit être spécifiée afin de pouvoir déterminer la position des armoires inférieures à l'avant, et ne peut **pas** être installée sur place.



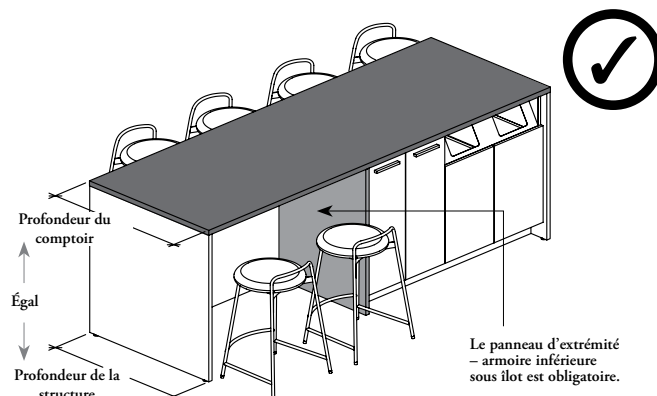
aménagements avec comptoirs et structures

Il importe de tenir compte de ce qui suit dans les aménagements comportant des comptoirs et structures pour îlot.

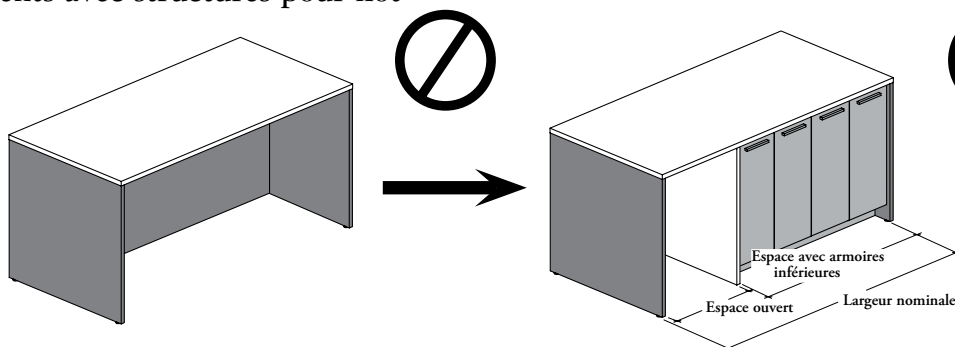
- ❗ Doivent être fixés au sol lorsque l'aménagement comprend de la plomberie ou de l'électricité.
- Il revient à l'installateur de fournir les attaches de fixation au sol.

aménagements avec comptoirs pour îlot

- La profondeur du comptoir pour îlot doit correspondre à celle de la structure pour îlot.
- L'ajout d'un panneau d'extrémité – armoire inférieure sous îlot (CEAIP) est obligatoire pour les aménagements comportant une section sans armoires inférieures.



aménagements avec structures pour îlot

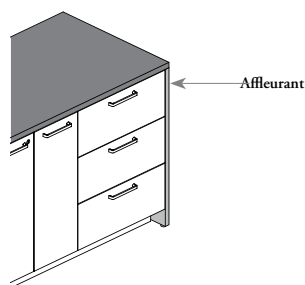


La structure pour îlot (CEWIS ou CEWIB) ne peut pas être installée sans rangement.

- Au moins une armoire doit être installée.
- Aucune limite de largeur pour les espaces ouverts.
- Pour déterminer l'espace disponible pour les armoires inférieures, il faut soustraire 2 po de la largeur nominale.

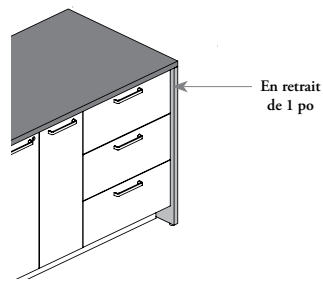
Exemple : Structure pour îlot de 62 po, moins 2 po = 60 po offerte pour les armoires inférieures.

Deux configurations de rangement offertes :



Configuration de rangement affleurant (F)

Le devant de l'armoire inférieure affleure l'avant du comptoir.



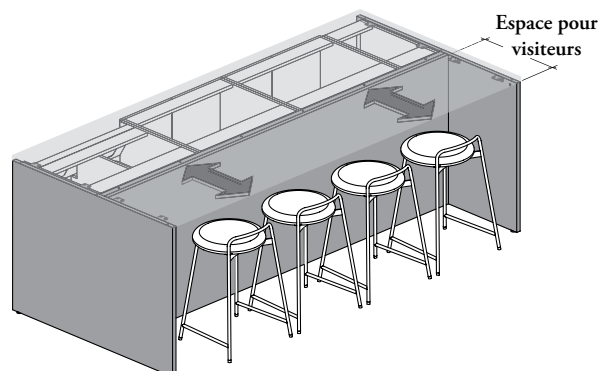
Configuration de rangement en retrait (R)

- Le devant de l'armoire inférieure est en retrait de 1 po de l'avant du comptoir.
- N.B. : Lorsque l'option en retrait (R) est commandée, l'ouverture des charnières à extension complète (F) peut être limitée par le support d'extrémité.

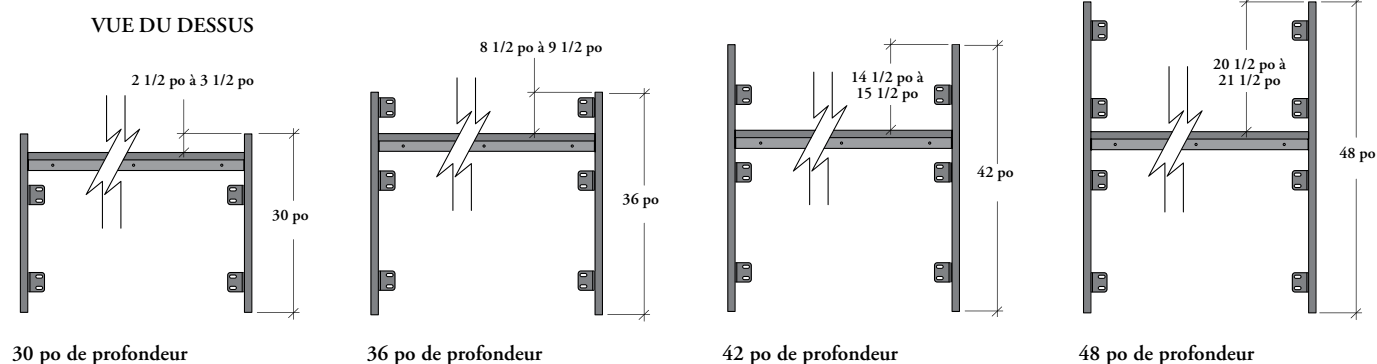
aménagements avec comptoirs et structures (suite)

espace pour visiteurs de la structure pour îlot

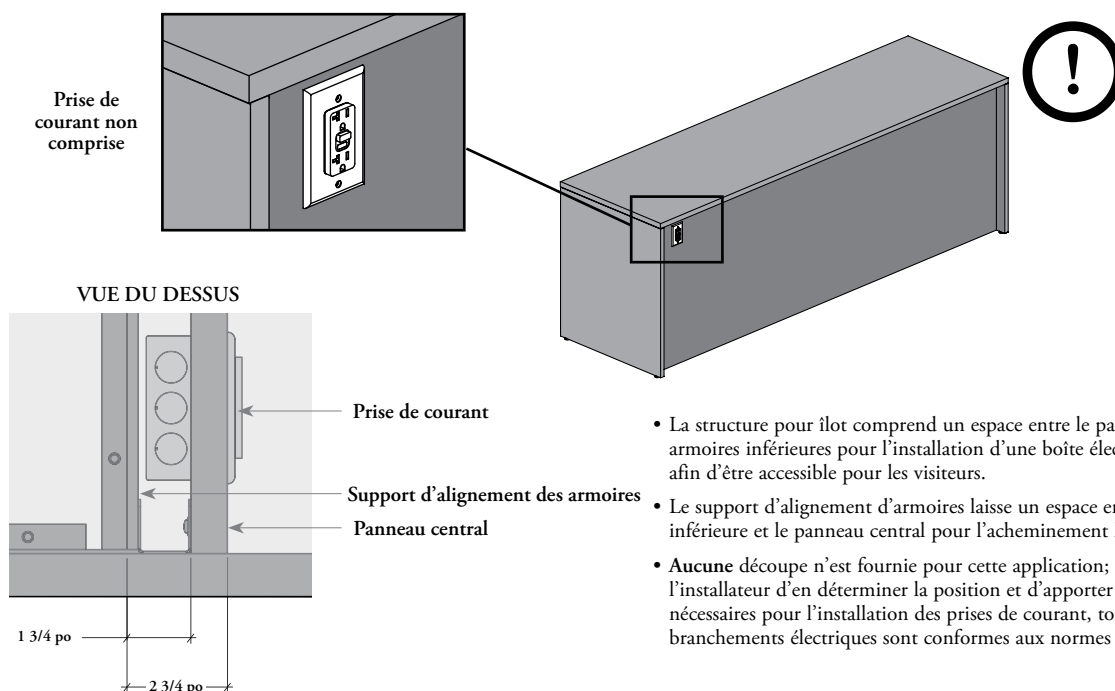
La configuration du rangement n'influe pas sur la profondeur totale de la structure pour îlot, mais elle a une influence sur l'espace restant du côté des visiteurs pour la structure pour îlot avec supports d'extrémité – rangement sur un côté (CEWIS).



Profondeur intérieure du côté des visiteurs de la structure pour îlot avec supports d'extrémité – rangements sur un côté :



acheminement du courant dans les structures pour îlot



composantes de finition

composantes de finition

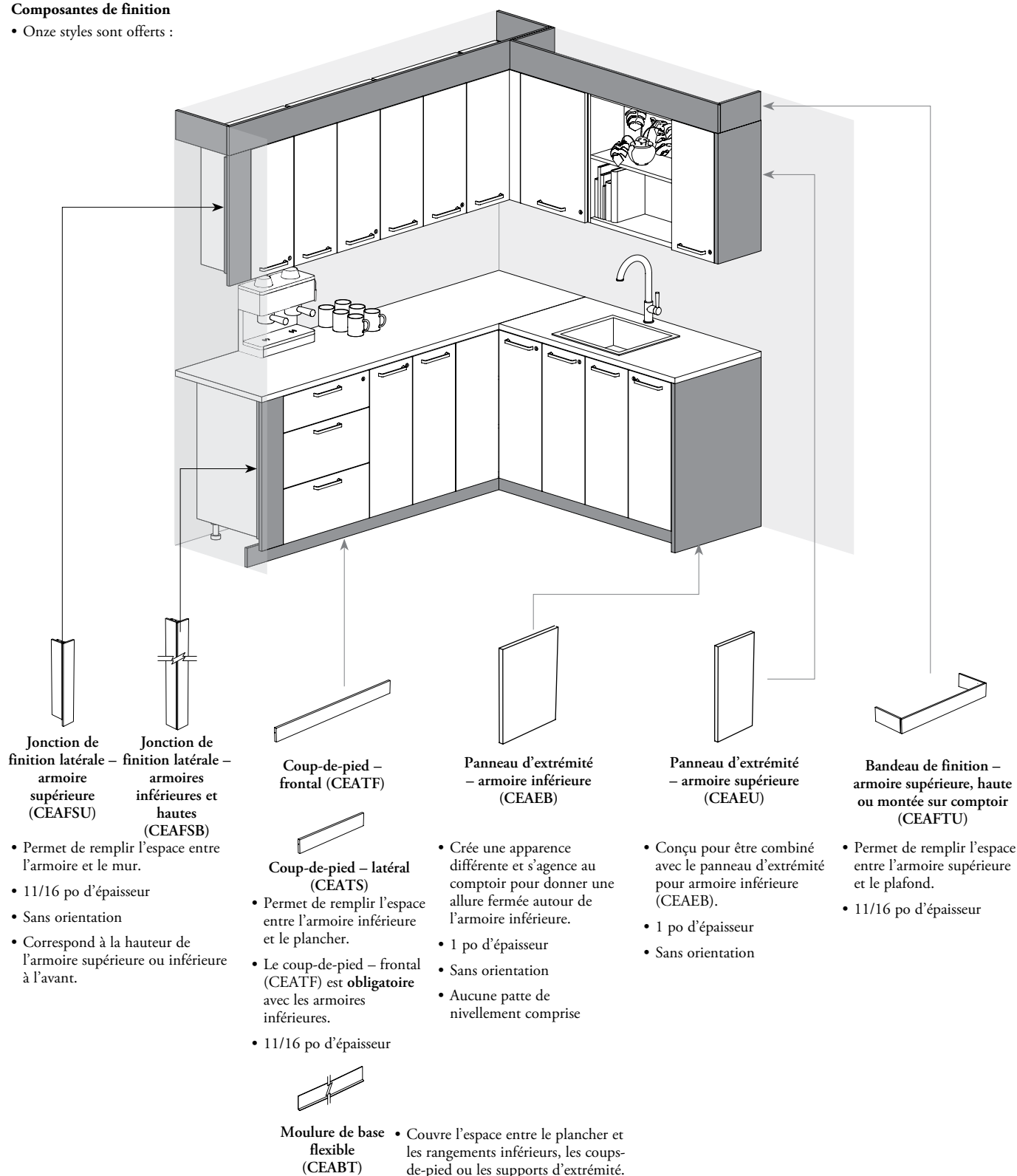
COMPRENDRE LES COMPOSANTES DE FINITION	102
APERÇU DES COMPOSANTES DE FINITION	105
AMÉNAGEMENTS AVEC LES COMPOSANTES DE FINITION	
ALIGNEMENT DES JOINTS ENTRE LES BANDEAUX DE FINITION ET LES COUPS-DE-PIED FRONTAUX.	108
AMÉNAGEMENTS AVEC LES COUPS-DE-PIED	109
CONFIGURATIONS DES BANDEAUX ET DES JONCTIONS DE FINITION	113
AMÉNAGEMENTS AVEC LES BANDEAUX DE FINITION . .	113
AMÉNAGEMENTS AVEC LES JONCTIONS DE FINITION. .	115
AMÉNAGEMENTS AVEC LES PANNEAUX D'EXTRÉMITÉ. .	117

comprendre les composantes de finition

Les composantes de finitions Expansion Casework+ sont conçues pour remplir les espaces entre les armoires et les murs pour améliorer l'ajustement et la finition.

Composantes de finition

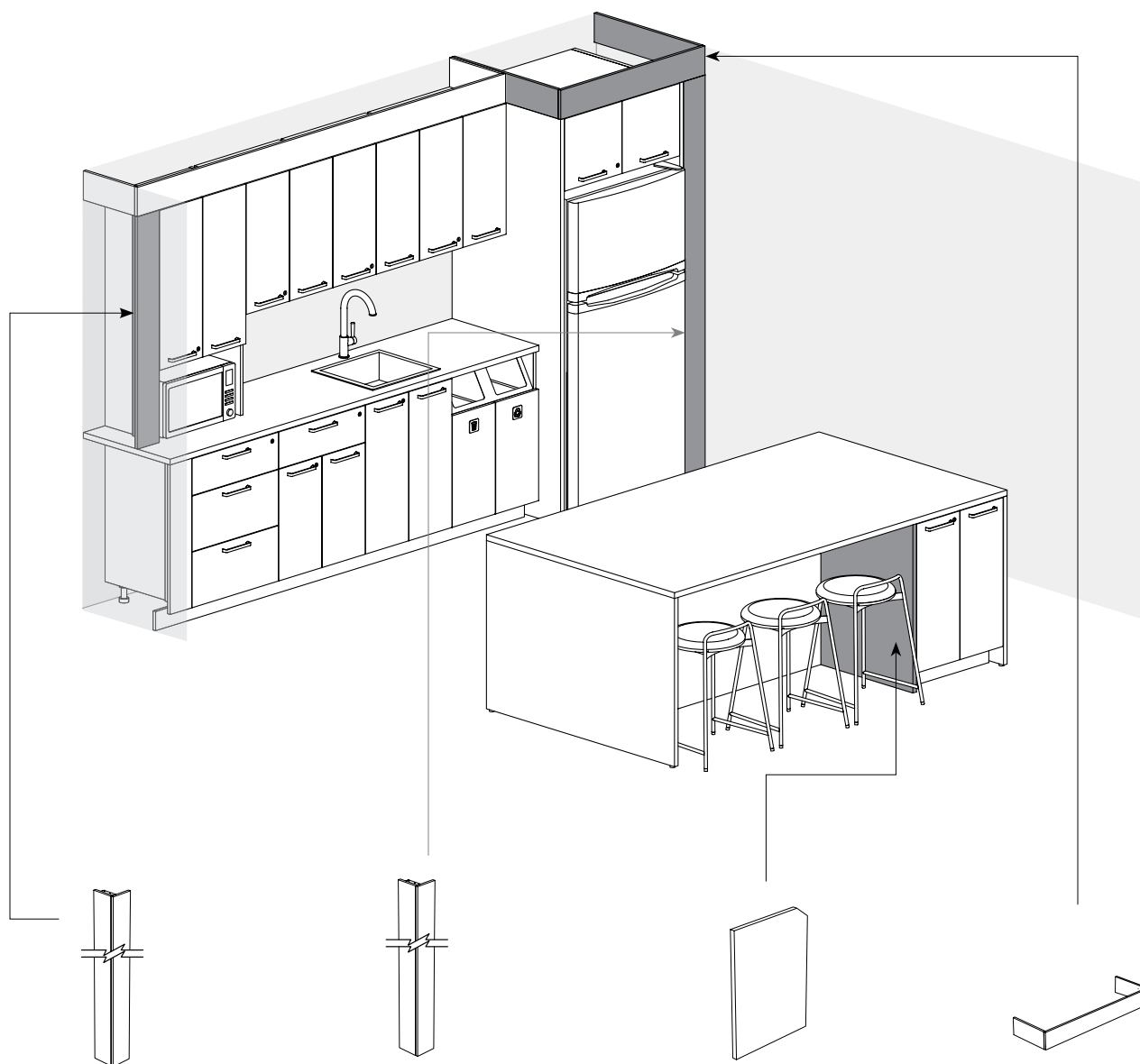
- Onze styles sont offerts :



Consulter la section Finitions à la page 105.

Consulter la section Fil du bois à la page 144.

comprendre les composantes de finition (suite)



**Jonction de finition latérale –
armoire montée sur comptoir
(CEAFSC)**

- Permet de remplir l'espace entre l'armoire montée sur comptoir (CECM) et le mur.
- 11/16 po d'épaisseur
- Sans orientation

**Jonction de finition latérale –
unité d'armoire pour
réfrigérateur
(CEAFSK)**

- Permet de remplir l'espace entre l'unité d'armoire pour réfrigérateur (CEKO et CEKT) et le mur.
- 11/16 po d'épaisseur
- Sans orientation

**Panneau d'extrémité –
armoire inférieure
sous îlot
(CEAIP)**

- Ce panneau d'extrémité est **obligatoire** lorsque le côté d'une armoire inférieure est visible dans une section ouverte d'un îlot.
- 1 po d'épaisseur
- Sans orientation
- Pattes de nivellement comprises.

**Bandeau de finition –
unité d'armoire pour
réfrigérateur
(CEAFTK)**

- Permet de remplir l'espace entre l'unité d'armoire pour réfrigérateur (CEKO et CEKT) et le plafond.
- 11/16 po d'épaisseur

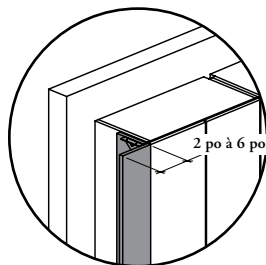
comprendre les composantes de finition (suite)

Voici les étapes à suivre pour les aménagements comportant des bandeaux ou jonctions de finition.

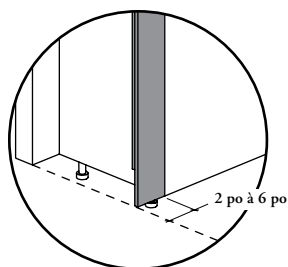
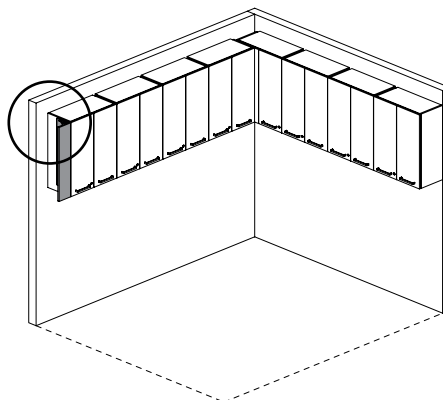
aménagements

Un espace de 2 po à 6 po devrait être laissé pour l'installation d'une jonction de finition latérale.

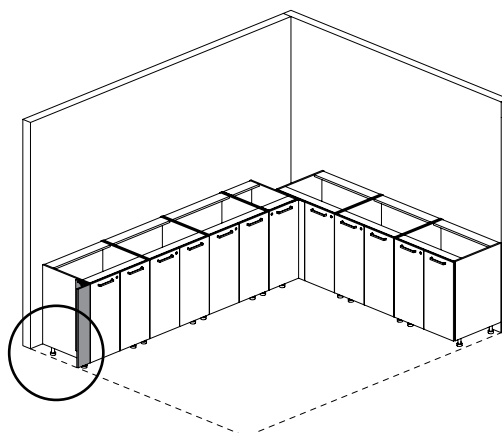
Les dimensions exactes doivent être coupées sur place afin d'assurer un ajustement parfait au mur.



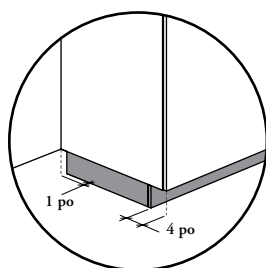
Remplir l'espace avec une jonction de finition latérale au bout d'une rangée d'armoires supérieures.



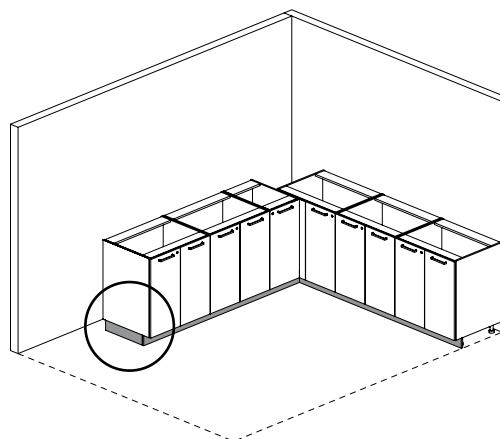
Remplir l'espace avec une jonction de finition latérale au bout d'une rangée d'armoires inférieures ou d'armoires de rangement.



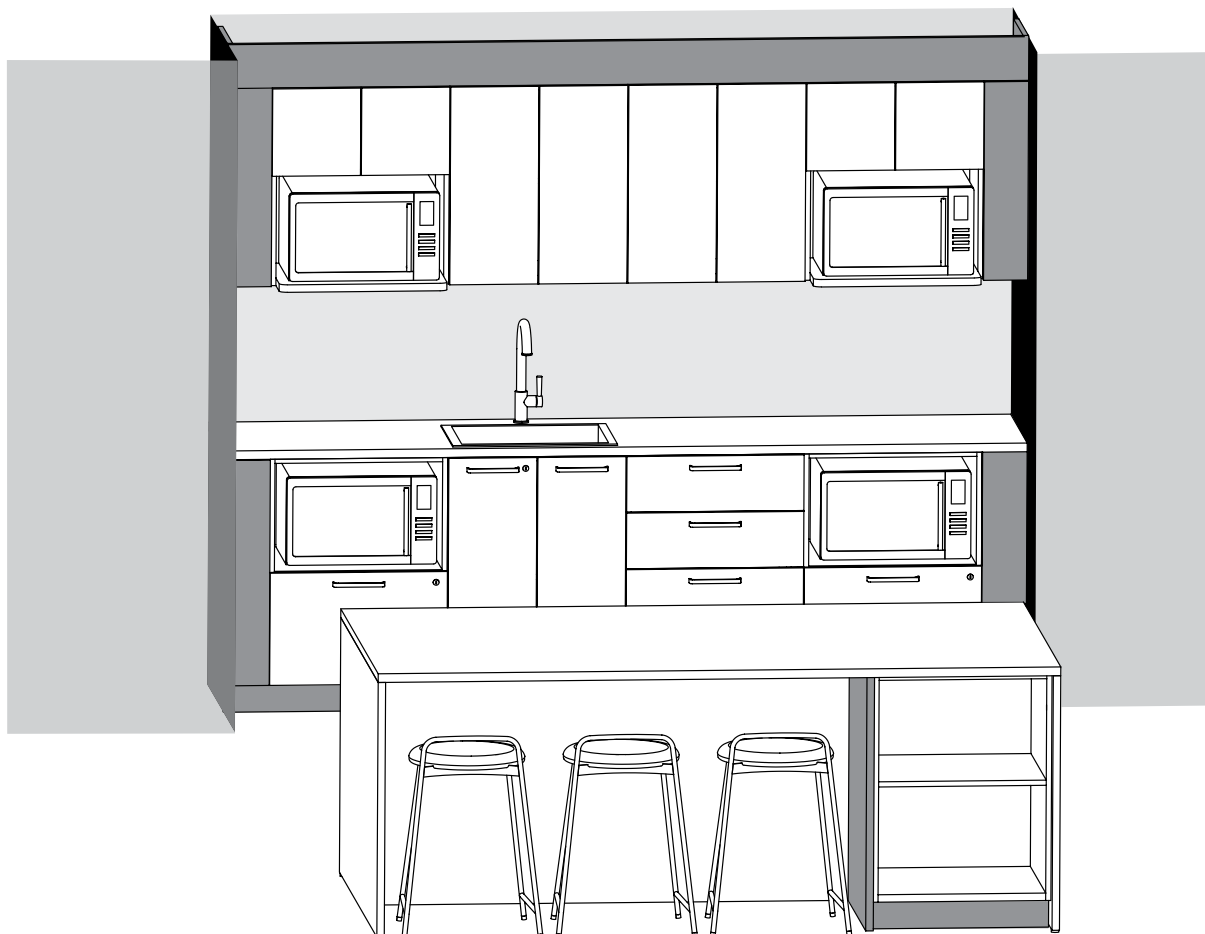
Le coup-de-pied est en retrait de 4 po à l'avant et de 1 po sur le côté.



Retrait à l'avant, et sur le côté le cas échéant, par rapport aux armoires inférieures ou de rangement pour laisser un espace pour les pieds.



aperçu des composantes de finition



Finitions

- **Coups-de-pied frontaux ou jonctions** : Stratifié Source, Foundation, de catégorie 2 ou Flintwood (sauf Cathedral)*
- **Jonctions latérales et bandeau de finition** : Stratifié Source ou Flintwood (sauf Cathedral)*
- **Garniture de chant** : Couleurs de garniture de chant ou Sans objet**
- **Panneau d'extrémité** : Stratifié Source, de catégorie 2*** ou Flintwood (sauf Cathedral)*
- **Moulure de base flexible** : Noir (B) ou gris (G)

* Des restrictions s'appliquent pour cette finition, consulter les pages descriptives de chaque produit pour en savoir plus.

** L'option Sans objet (NA) n'est offerte qu'avec les finitions du devant en Flintwood.

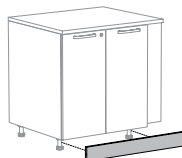
*** Les couleurs Accent ne sont pas comprises avec le stratifié de catégorie 2.

Restrictions de finitions

Les finitions ne sont pas toutes applicables aux composantes de finitions; consulter les pages descriptives de chaque produit pour en savoir plus.

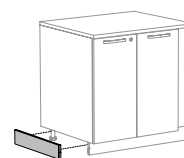
Coup-de-pied – frontal (CEATF)

- Hauteur du coup-de-pied d'armoire : 4 po
- Configuration de la hauteur du coup-de-pied :
 - Précoupé (P)
 - Surdimensionné coupé sur place (X)
- Largeurs : 11 po à 107 po (intervalles de 1 po)



Coup-de-pied – latéral (CEATS)

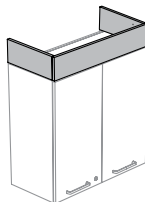
- Hauteur du coup-de-pied d'armoire : 4 po
- Configuration de la hauteur du coup-de-pied :
 - Précoupé (P)
 - Surdimensionné coupé sur place (X)
- Profondeur des armoires : 24 po et 29 po



aperçu des composantes de finition (suite)

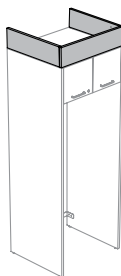
Bandeau de finition – armoires supérieures, hautes et montées sur comptoir (CEAFTU)

- Configurations des bandeaux :
 - Devant affleurant (F)
 - Boîtier affleurant (C)
- Profondeurs : 12 po, 15 po, 20 po, 24 po et 29 po
- Largeurs : 12 po à 107 po (intervalles de 1 po)
- Hauteur : 6 po et 12 po à 48 po (intervalles de 12 po)



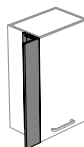
Bandeau de finition – unité d'armoire pour réfrigérateur (CEAFTK)

- Configuration du bandeau : Devant affleurant (F)
- Profondeurs : 24 po, 25 po, 29 po et 30 po
- Largeurs : 28 po à 72 po (intervalles de 2 po)
- Hauteur : 6 po et 12 po à 48 po (intervalles de 12 po)



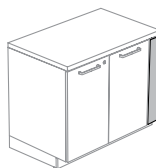
Jonction de finition latérale – armoire supérieure (CEAFSU)

- Largeur : 6 po
- Hauteurs : 15 po, 24 po à 51 po (intervalles de 3 po)
- Peut être agencé au boîtier ou au devant de l'armoire.



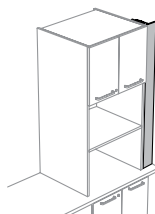
Jonction de finition latérale – armoires inférieures et hautes (CEAFSB)

- Largeur : 6 po
- Hauteurs : 32 po, 35 po, 72 po à 96 po (intervalle de 6 po)
- Peut être agencé au boîtier ou au devant de l'armoire.



Jonction de finition latérale – armoire montée sur comptoir (CEAFSC)

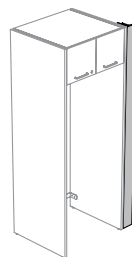
- Largeur : 6 po
- Hauteur de référence : 84 po, 90 po et 96 po
- Hauteurs des armoires inférieures : 32 po et 35 po
- Épaisseur du comptoir : 1 3/16 po (M)
- Peut être agencé au boîtier ou au devant de l'armoire.



aperçu des composantes de finition (suite)

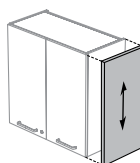
Jonction de finition latérale – unité d'armoire pour réfrigérateur (CEAFSK)

- Largeur : 6 po
- Hauteur de référence : 84 po, 90 po et 96 po
- Peut être agencé au boîtier ou au devant de l'armoire.



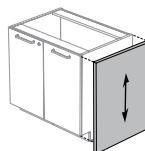
Panneau d'extrémité – armoire supérieure (CEAEU)

- Profondeurs : 12 po et 15 po
- Largeurs : 15 po, 24 po à 51 po (intervalles de 3 po)



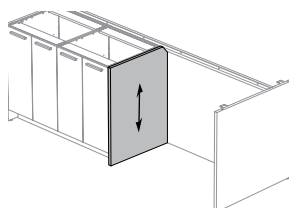
Panneau d'extrémité – armoire inférieure (CEAEB)

- Profondeurs : 24 po, 25 po, 29 po et 30 po
- Hauteurs : 32 po et 35 po



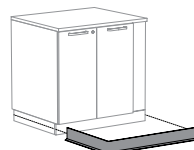
Panneau d'extrémité – armoire inférieure sous îlot (CEAIP)

- Profondeur du rangement : 24 po
- Configuration du rangement :
 - Devant affleurant (F)
 - Devant en retrait (R)
- Hauteurs : 32 po et 35 po



Moulure de base flexible (CEABT)

- Longueurs : 40 pi ou 120 pi
- Hauteur : 4 po



aménagements avec composantes de finition

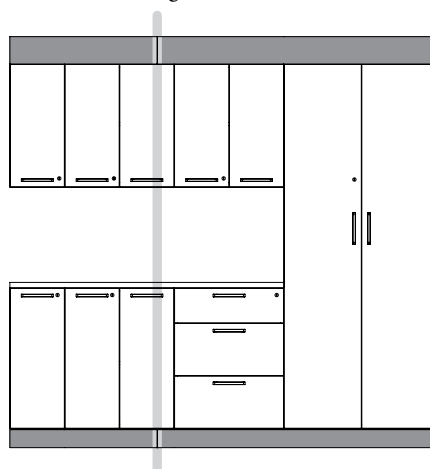
alignement des joints avec les bandeaux de finition et les coups-de-pied frontaux

Lorsque plusieurs bandeaux de finition ou coups-de-pied sont nécessaires; il est recommandé d'aligner les joints avec les devants des armoires.

VUES FRONTALES

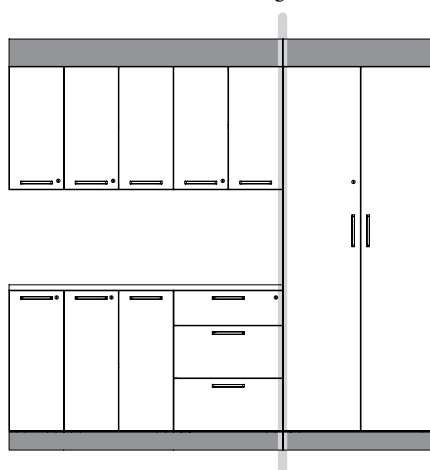
Non alignés

Joints **non** alignés avec les devants d'armoire



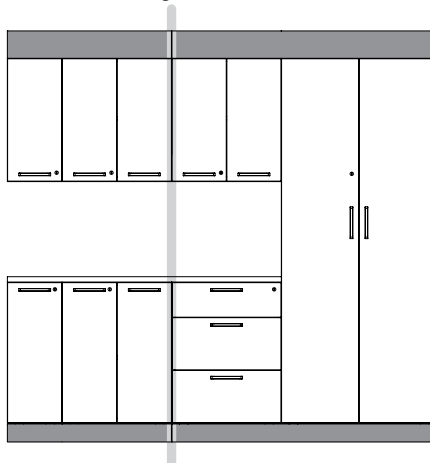
Alignés

Joints alignés avec les devants d'armoire



OU

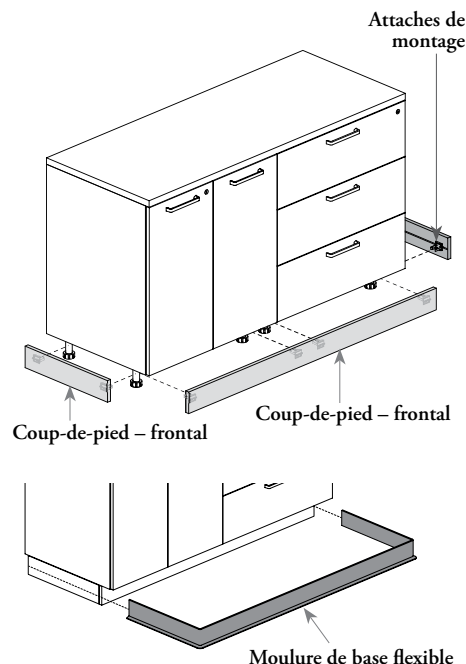
Alignés



aménagements avec composantes de finition (suite)

aménagements avec coups-de-pied et moulures de base flexibles

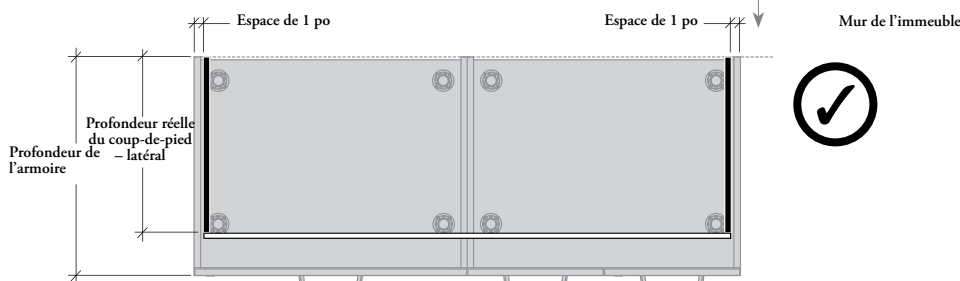
- Deux styles offerts : Coup-de-pied – frontal (CEATF) et coup-de-pied – latéral (CEATS)
- Peut chevaucher plusieurs armoires inférieures ou de rangement de la même profondeur.
- Des supports de montage sont compris avec toutes les armoires inférieures, haute et de rangement et les coups-de-pied – frontal.
- Compatible avec toutes les armoires inférieures et de rangement, sauf les suivantes :
 - Armoire inférieure pour évier – personne à mobilité réduite (CEBKRS et CEBKRO)
 - Armoire montée sur comptoir – sections micro-ondes et portes (CECM)
 - Unités de recyclage et déchets (CESRUS et CESRUX)
- Deux configurations de hauteur offertes :
 - **Précoupé (P)** : Comprend des garnitures sur tous les côtés et sont prémesurés pour faciliter l'installation et éliminer le besoin de coupes sur place.
 - **Surdimensionné pour coupe sur place (X)** : Livrés avec une hauteur surdimensionnée et une garniture sur trois côtés, permettant de les couper après l'installation et le nivellement des armoires inférieures, pour un ajustement parfait.
- Une moulure de base flexible (CEABT) peut être ajoutée au coup-de-pied pour fournir une protection supplémentaire.
- Offert en rouleau à couper et installer sur place. Il est recommandé de faire appel à un expert en installation de plancher qualifié pour assurer un résultat optimal.
- Colle **non** comprise. Il est recommandé d'utiliser une colle de contact 946.



commande de la profondeur du coup-de-pied – latéral

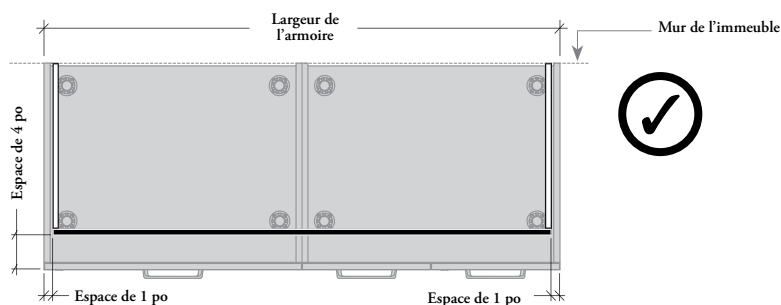
- La profondeur commandée doit correspondre à celle de l'armoire.
- Nécessaire chaque fois que le côté d'une armoire inférieure ou haute.

VUE DU DESSOUS



commande de la largeur coup-de-pied – frontal

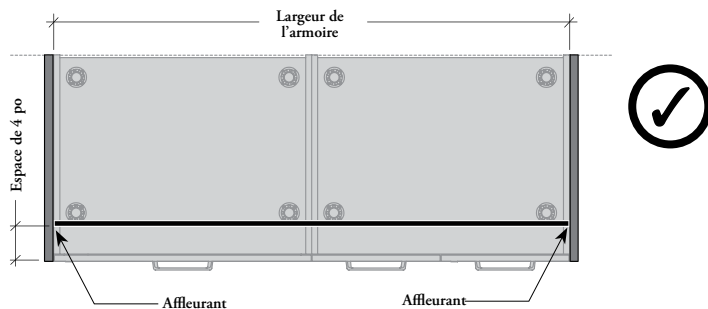
Côté de l'armoire visible



VUES DU DESSOUS

Il faut soustraire 1 po de la largeur du coup-de-pied lorsque le côté d'une armoire est visible.

Avec panneau d'extrémité



Lorsque le coup-de-pied est raccordé à un panneau d'extrémité, la largeur doit être commandée affleurante.

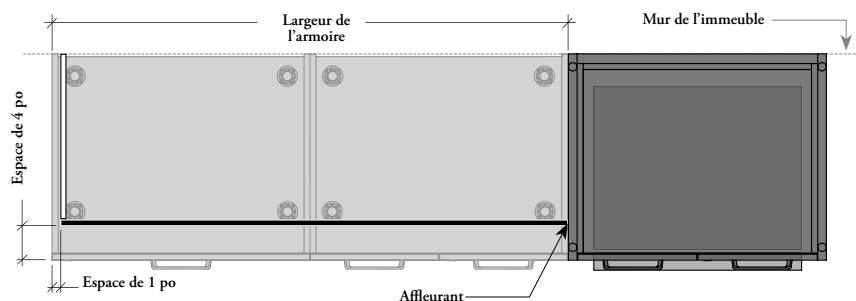
aménagements avec composantes de finition (suite)

aménagements avec coups-de-pied (suite)

commande de la largeur du coup-de-pied – frontal

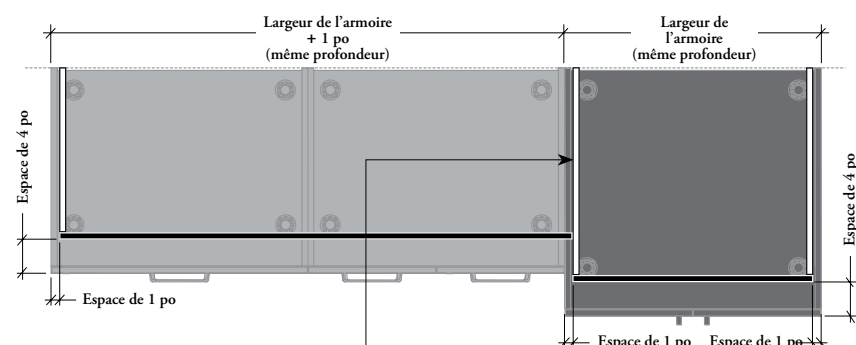
Avec unité d'armoire pour réfrigérateur

VUES DU DESSOUS



Lorsque le coup-de-pied est raccordé à une unité d'armoire, la largeur doit être commandée affleurante.

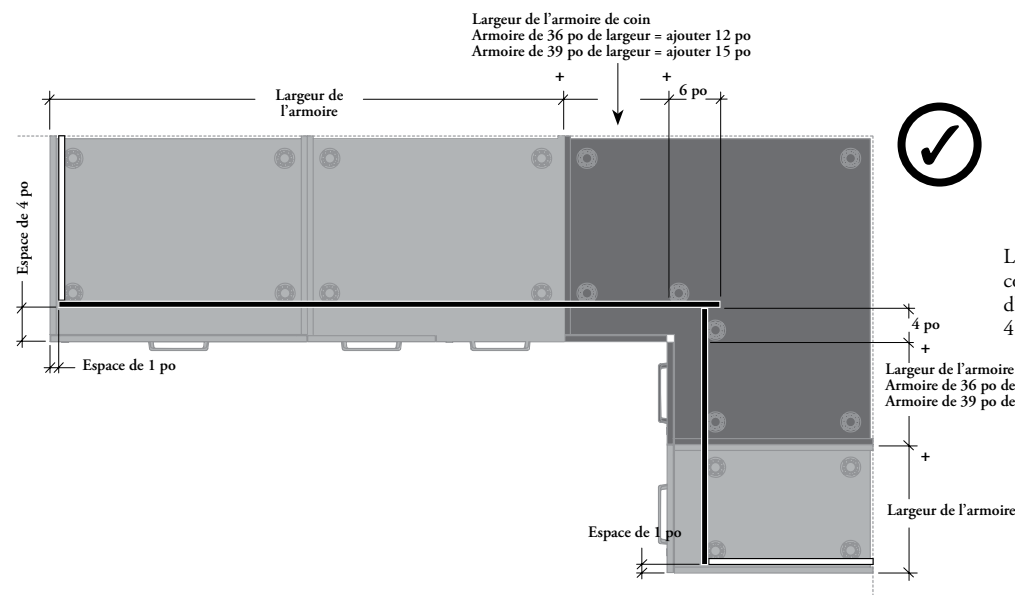
Avec armoire haute plus profonde



Ajouter 1 po à la largeur commandée lorsque le coup-de-pied est raccordé à une armoire haute.

! Le coup-de-pied – latéral est obligatoire en cas de changement de profondeur.

Avec armoire inférieure de coin standard



Lorsqu'utilisé avec une armoire inférieure de coin standard – porte (CEBCAS), la largeur d'un des coups-de-pied doit être allongée de 4 po et l'autre de 6 po.

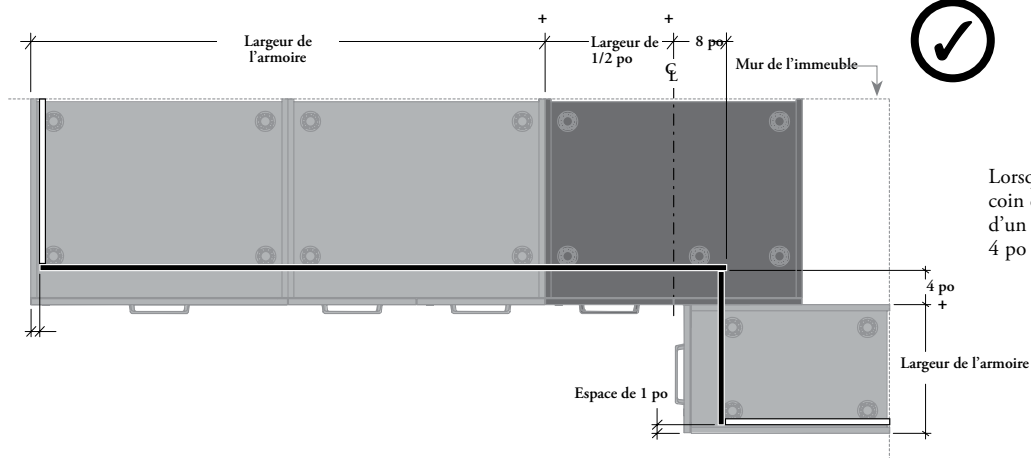
aménagements avec composantes de finition (suite)

aménagements avec coups-de-pied (suite)

commande de largeur coup-de-pied – frontal

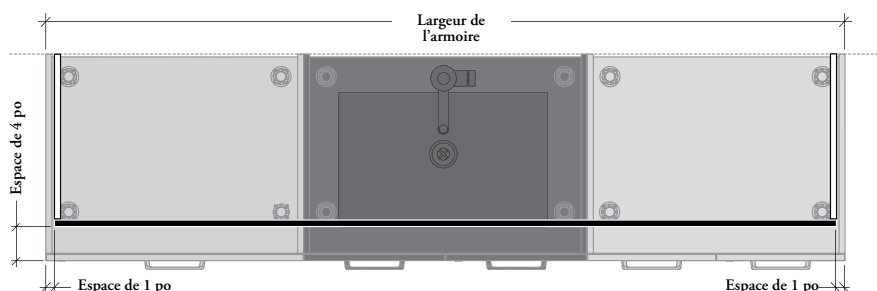
VUES DU DESSOUS

Avec armoire inférieure de coin dissimulé



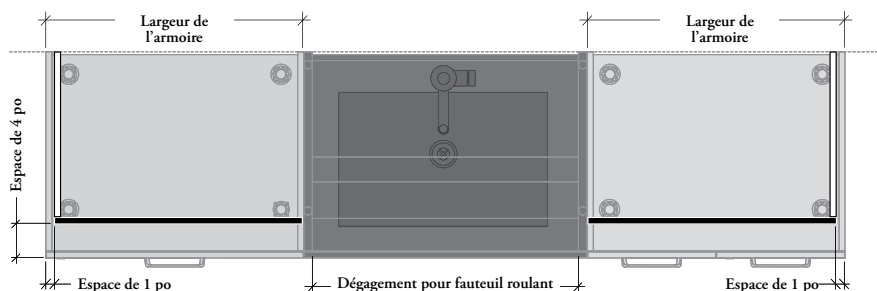
Lorsqu'utilisé avec une armoire inférieure de coin dissimulé – porte (CEBCBS), la largeur d'un des coups-de-pied doit être allongée de 4 po et l'autre de 8 po.

Avec armoire pour évier – standard



Un coup-de-pied frontal doit être installé devant l'armoire pour évier – portes (CEBKRS) ou l'armoire pour évier – portes et fausse façade (CEBKFS).

Avec armoires inférieures pour évier – personne à mobilité réduite



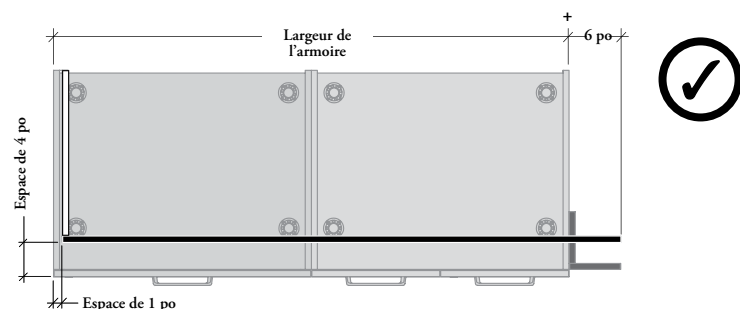
- Les coups-de-pied frontaux **ne peuvent pas** être utilisés avec les armoires inférieures pour évier – personne à mobilité réduite – portes (CEBKRS) ou les armoires inférieures pour évier – personne à mobilité réduite – ouverte (CEBKRO).
- Les coups-de-pied frontaux des armoires inférieures adjacentes devraient être commandés pour être affleurants.

aménagements avec composantes de finition (suite)

aménagements avec coups-de-pied (suite)

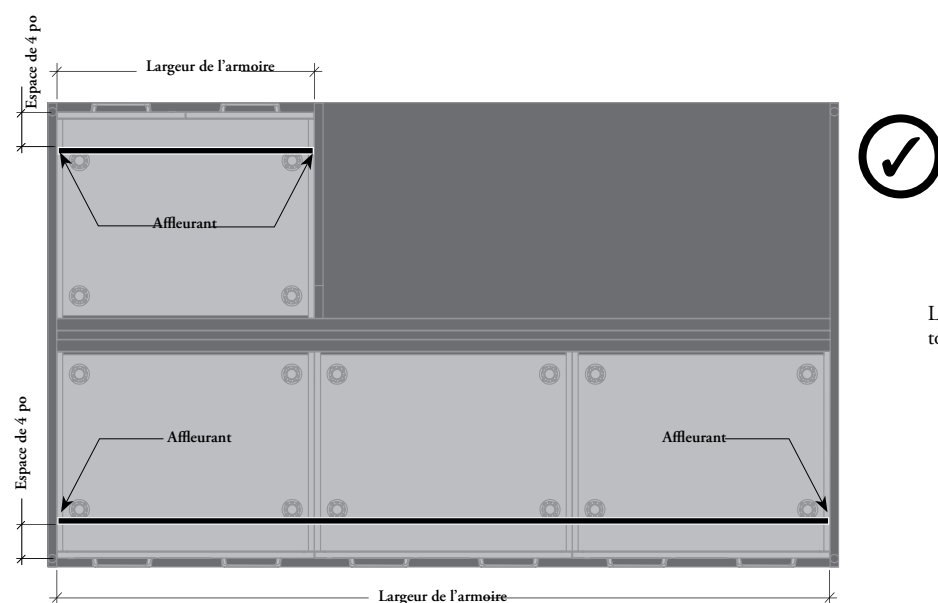
commande de la largeur du coup-de-pied – frontal (suite)

Avec jonction de finition latérale



Ajouter 6 po à la largeur commandée lorsque le coup-de-pied est raccordé à une jonction de finition latérale.

Avec îlot

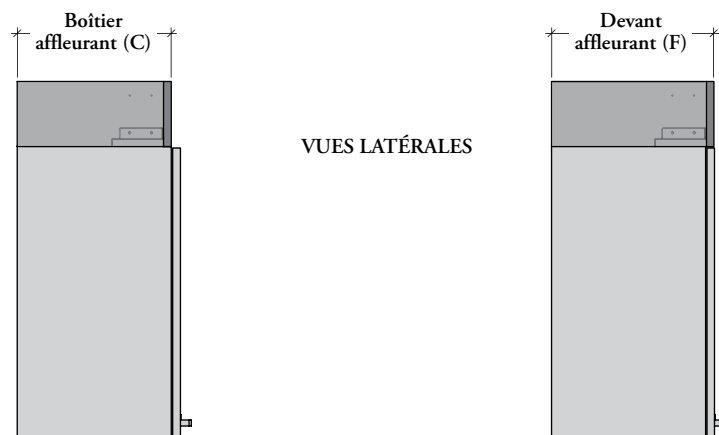


Lorsqu'utilisé pour un îlot, le coup-de-pied doit toujours être commandé affleurant.

aménagements avec composantes de finition (suite)

configuration des bandeaux de finition et des jonctions de finition latérales

Deux configurations offertes :



Le bandeau de finition – armoire supérieure, haute ou montée sur comptoir (CEAFTU) et les jonctions de finition latérales peuvent être alignées avec le devant du boîtier de l'armoire.

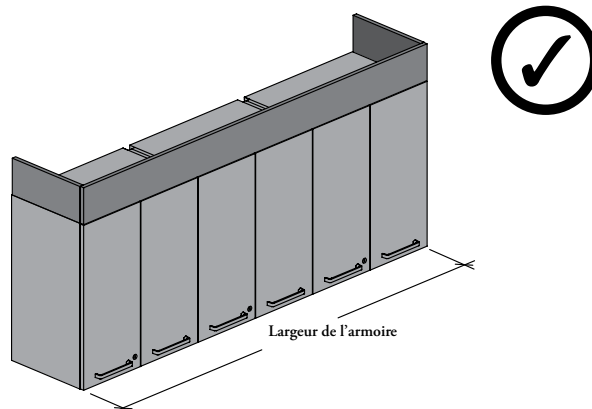
Tous les bandeaux de finition et les jonctions de finition latérales peuvent être alignés avec le devant de l'armoire.

aménagements avec bandeaux de finition

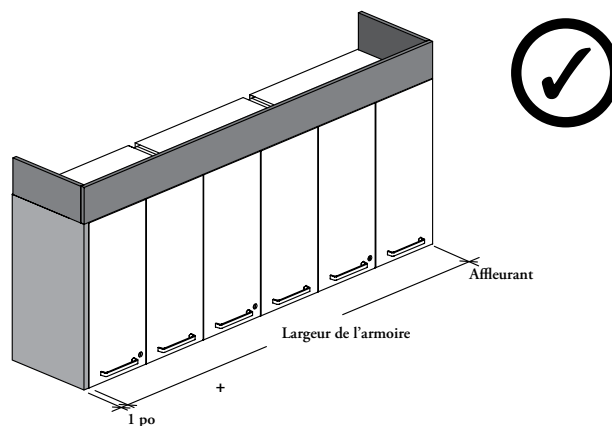
- Si possible, tous les bandeaux de finition devraient couvrir le dessus des jonctions de finition latérales.
- La profondeur des bandeaux de finition doit correspondre à celle de l'armoire.

Bandeaux de finition – armoire supérieure, haute ou montée sur comptoir (CEAFTU)

- Compatible avec :
 - toutes les armoires supérieures
 - toutes les armoires hautes
 - les armoires montées sur comptoir – sections micro-ondes et portes (CECM)



- Peut chevaucher plusieurs armoires supérieures de même profondeur.



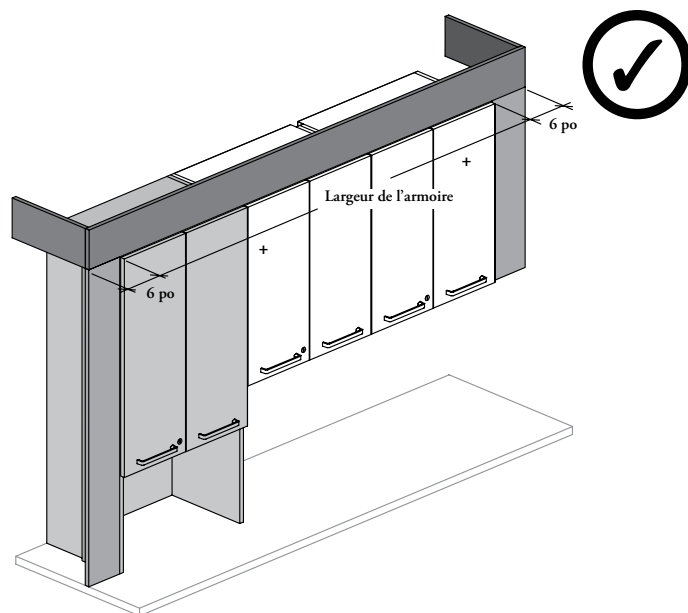
- Doit être commandé avec 1 po de largeur supplémentaire lorsque l'aménagement comprend un panneau d'extrémité – armoire supérieure (CEAEU).

aménagements avec composantes de finition (suite)

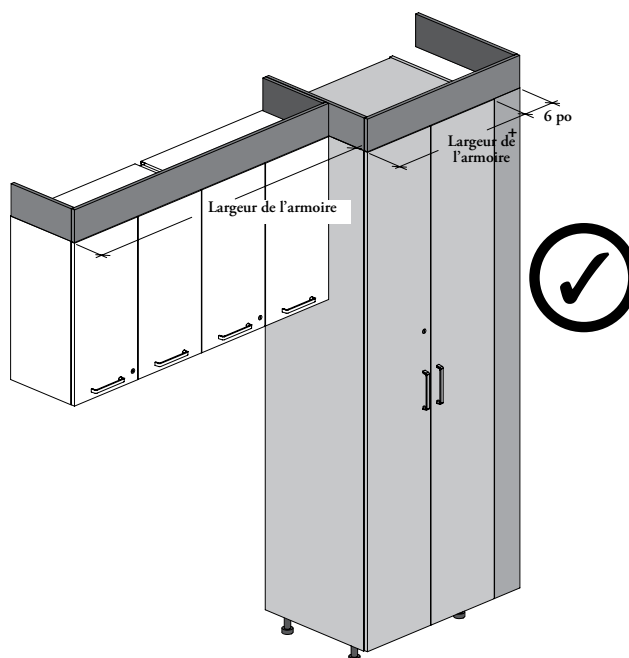
aménagements avec bandeaux de finition (suite)

Bandeaux de finition – armoire supérieure, haute ou montée sur comptoir (CEAFTU) (suite).

- Peut chevaucher plusieurs armoires supérieures ou de rangement, panneaux d'extrémité ou jonctions de finition latérales.



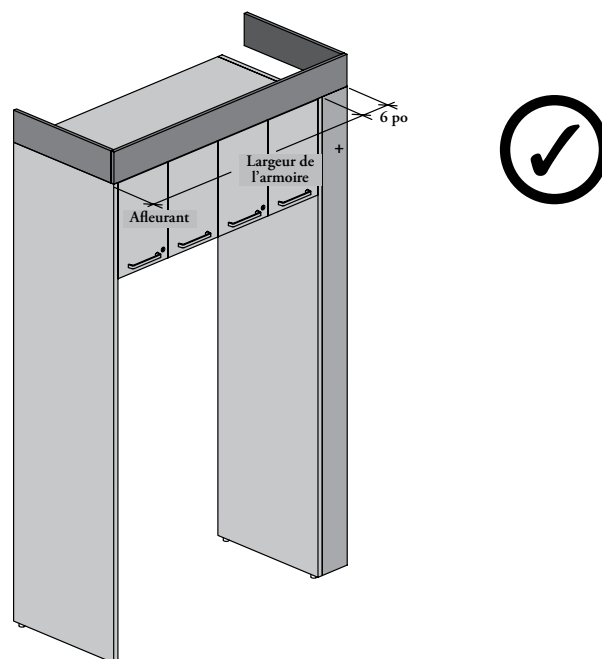
- Lorsqu'un bandeau de finition chevauche plusieurs armoires supérieures ou de rangement de même profondeur et une jonction de finition latérale (CEAFSU ou CEAFSC), il doit être commandé avec une largeur de 6 po supplémentaire.



- Lorsqu'il y a une différence de profondeur entre les armoires supérieures ou hautes, le bandeau de finition doit arrêter et être affleurant.

Bandeau de finition – unité d'armoire pour réfrigérateur (CEAFTK)

- Compatible avec les unités d'armoire pour réfrigérateur (CEKO et CEKT).
- **Ne peut pas** chevaucher plusieurs unités d'armoire pour réfrigérateur.
- Doit avoir la même profondeur que l'unité d'armoire.



- Ce bandeau de finition doit faire 6 po de largeur de plus que la jonction de finition latérale – unité d'armoire pour réfrigérateur (CEAFSK) commandée.

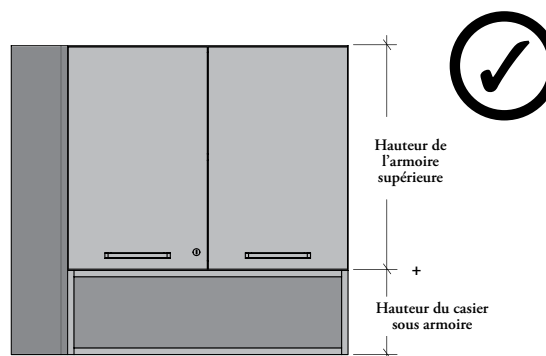
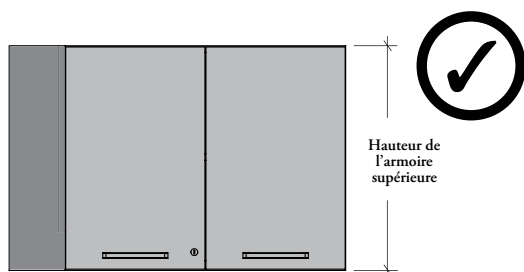
aménagements avec composantes de finition (suite)

aménagements avec jonctions de finition latérales

La largeur et la hauteur des jonctions de finition latérales doivent être coupées sur place afin d'assurer un ajustement parfait.

Jonction de finition latérale – armoire supérieure (CEAFSU) et armoires inférieures et hautes (CEAFSB)

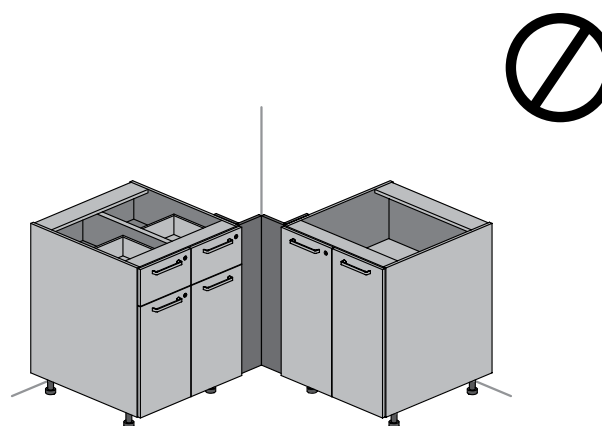
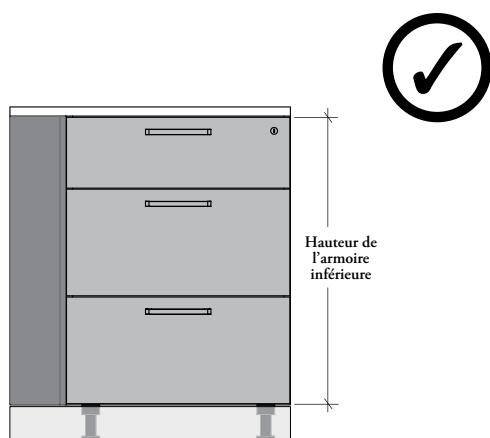
- La largeur doit être coupée sur place afin d'assurer un ajustement parfait; le devant livré fait 6 po de largeur.
- Après la coupe, au moins 2 po du panneau frontal doit être visible.



Jonction de finition latérale – armoire supérieure (CEAFSU)

- Correspond à la hauteur de l'armoire supérieure.
- Compatible avec toutes les armoires supérieures.

- La hauteur du casier devrait être prise en compte lors de l'utilisation avec une armoire supérieure avec casier sous armoire (CEAUC).



Jonction de finition latérale – armoire inférieure ou haute (CEAFSB)

- Correspond à la hauteur de l'armoire inférieure ou haute.
- Ne recouvre pas la section du coup-de-pied.
- Compatible avec toutes les armoires inférieures et hautes, sauf l'armoire inférieure pou évier – personne à mobilité réduite (CEBKRS ou CEBKRO).

- Ne peut pas être utilisée avec les applications en coin.

aménagements avec composantes de finition (suite)

aménagements avec jonctions de finition latérales (suite)

Jonction de finition latérale – armoire montée sur comptoir (CEAFSC)

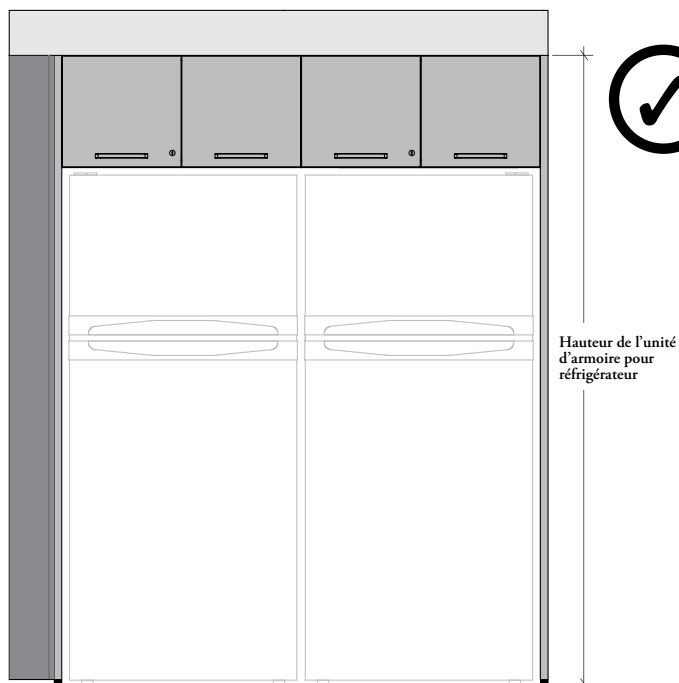
- La largeur doit être coupée sur place afin d'assurer un ajustement parfait; le devant livré fait 6 po de largeur.
- Seulement compatible avec les armoires montées sur comptoir – sections micro-ondes et portes (CECM).



- La hauteur de la jonction de finition latérale doit correspondre à celle de l'armoire montée sur comptoir.

Jonction de finition latérale – unité d'armoire pour réfrigérateur (CEAFSK)

- La largeur et la hauteur doivent être coupées sur place afin d'assurer un ajustement parfait; le devant livré fait 6 po de largeur et a une hauteur de 2 po supplémentaires (pour compenser le nivellement).
- Compatible avec les unités d'armoire pour réfrigérateur(s) (CEKO et CEKT).



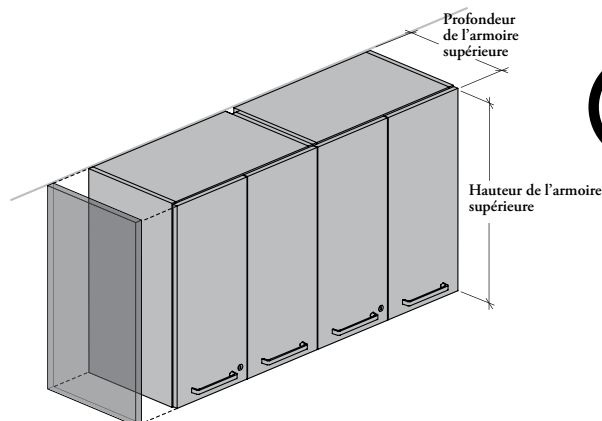
- La hauteur de la jonction de finition latérale doit correspondre à celle de l'unité d'armoire pour réfrigérateur.

aménagements avec composantes de finition (suite)

aménagements avec panneaux d'extrémité

Panneau d'extrémité – armoire supérieure (CEAEU)

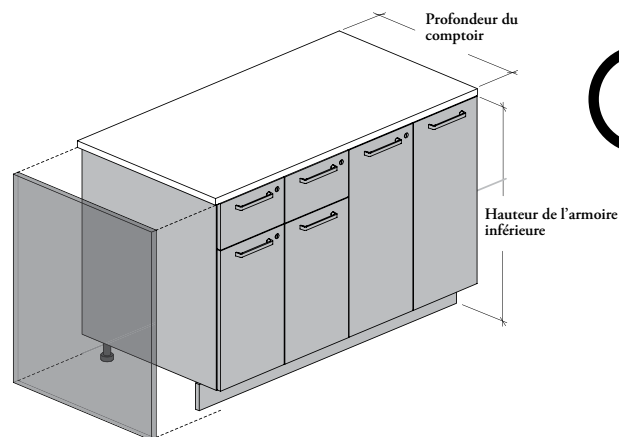
- Facultatif lorsque l'armoire est commandée avec des panneaux d'extrémité.
- Compatible avec toutes les armoires supérieures.



- La hauteur commandée doit correspondre à celle de l'armoire supérieure.
- La profondeur commandée doit correspondre à celle du devant de l'armoire supérieure.

Panneau d'extrémité – armoire inférieure (CEAEB)

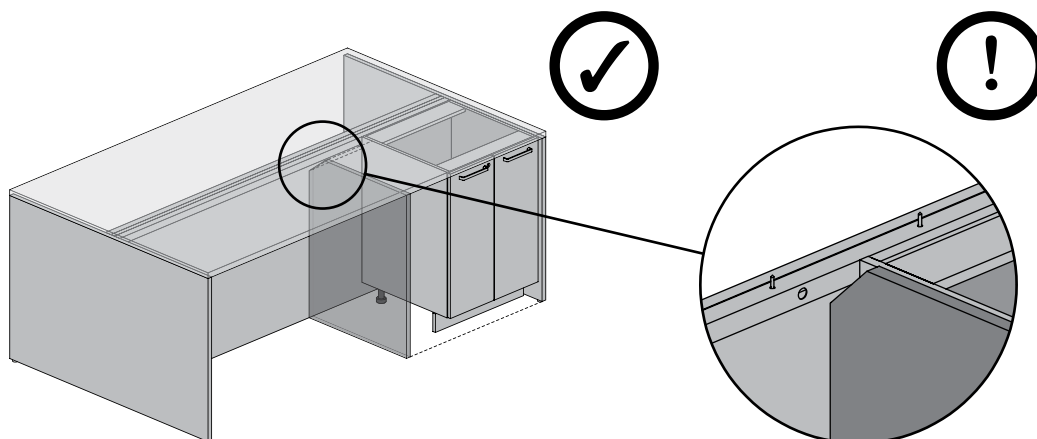
- Ce panneau est une composante de finition et n'offre **aucun** support au comptoir.
- Compatible avec toutes les armoires inférieures, sauf l'armoire pour évier – personne à mobilité réduite (CEBKRS et CEBKRO).
- Ne peut pas être utilisé sous une structure pour îlot.



- La hauteur commandée doit correspondre à celle du comptoir.
- La hauteur commandée doit correspondre aux mesures de référence de l'armoire inférieure, y compris la section du coup-de-pied.

Panneau d'extrémité – armoire inférieure sous îlot (CEAIP)

- Ce panneau est une composante de finition pour les armoires inférieures sous îlot avec supports d'extrémité (CEWIGO et CEWIGB).
- N'offre **aucun** support.



- **Obligatoire** lorsque le côté d'une armoire inférieure est visible dans la section ouverte sous un îlot.
- La configuration du rangement du panneau d'extrémité doit correspondre à celle de la structure pour îlot (CEWIGO ou CEWIGB).
- Le chant avant du panneau d'extrémité sera affleurant avec celui du comptoir pour îlot (CEWIC).

- Ce panneau d'extrémité comprend une découpe spéciale pour les aménagements avec îlot. Il n'est compatible avec **aucun** autre aménagement.

accessoires

accessoires

COMPRENDRE LES ACCESSOIRES	120
APERÇU DES ACCESSOIRES.	122
AMÉNAGEMENTS AVEC ACCESSOIRES	
AMÉNAGEMENTS AVEC LAMPE DEL ENCASTRÉE (CEALED)	125
AMÉNAGEMENTS AVEC TABLETTE-ACCESSOIRE SOUS ARMOIRE (CEAUS)	125
AMÉNAGEMENTS AVEC CASIER SOUS ARMOIRE (CEAUC).	126
AMÉNAGEMENTS AVEC CASIER MURAL (CEAWC)	127
AMÉNAGEMENTS AVEC TABLETTE MURALE (CEAWS)	128
AMÉNAGEMENTS AVEC SYSTÈME À TABLETTE MURAL – CADRE EN MÉTAL OU TABLETTE	129
AMÉNAGEMENTS AVEC COMPARTIMENT POUR TIROIR.	130
AMÉNAGEMENTS AVEC PICTOGRAMME D'IDENTIFICATION	131

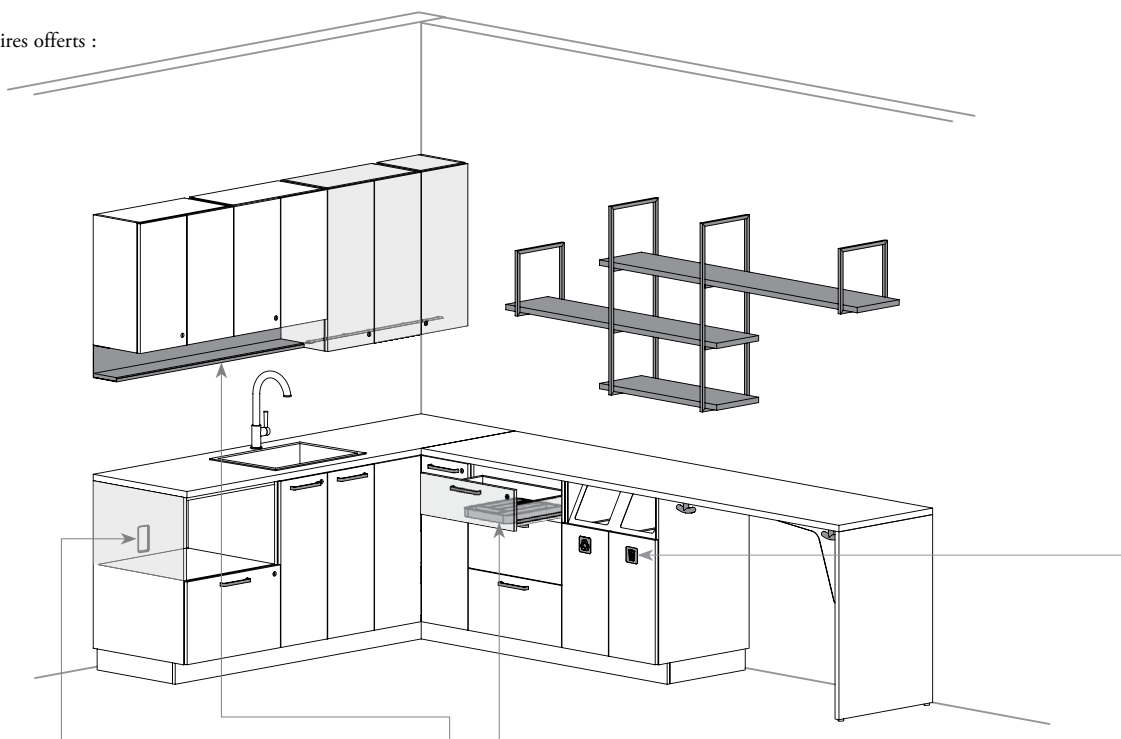
guide des applications

comprendre les accessoires

Les accessoires Expansion Casework+ sont utilisés pour améliorer la fonctionnalité et ajouter une touche finale aux aménagements Expansion Casework+.

Accessoires

- Seize accessoires offerts :



Anneau passe-fils
(CEAGR)

- Offert comme finition lorsque la découpe pour fils est faite sur place.
- Compris avec le style de découpe avec anneau passe-fils.
- À utiliser lorsque la découpe est faite sur place, afin d'accéder aux prises murales.

Tablette-accessoire sous
armoire (CEAUS)

- Offre un espace de rangement ouvert supplémentaire sous les armoires supérieures.
- Tablette en métal avec incrustation de 11/16 po d'épaisseur.


Compartment pour tiroir
– plateau extensible pour
ustensiles (CEAOT)

- Plateau extensible en plastique pour les ustensiles de cuisine.

OU

Compartment pour tiroir
– plateau utilitaire
(CEAOB)

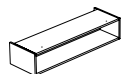
- Plateau en métal avec un séparateur ajustable.
- Offert en deux options de profondeur pour pouvoir être placé dans les tiroirs à fermeture en douceur standard (16) ou sous plan à fermeture en douceur (20).



Pictogramme – recyclage et
déchets
(CEASR)

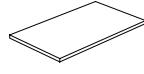
- Un excellent moyen de personnaliser une cuisine et d'indiquer la fonction des armoires.
- Plaques d'identification en métal pour armoire inférieure ou de rangement – centre ou unité de recyclage et déchets.

Aussi offerts :



Casier sous armoire
(CEAUC)

- Fournit un espace de rangement ouvert sous les armoires supérieures.
- 11/16 po d'épaisseur.



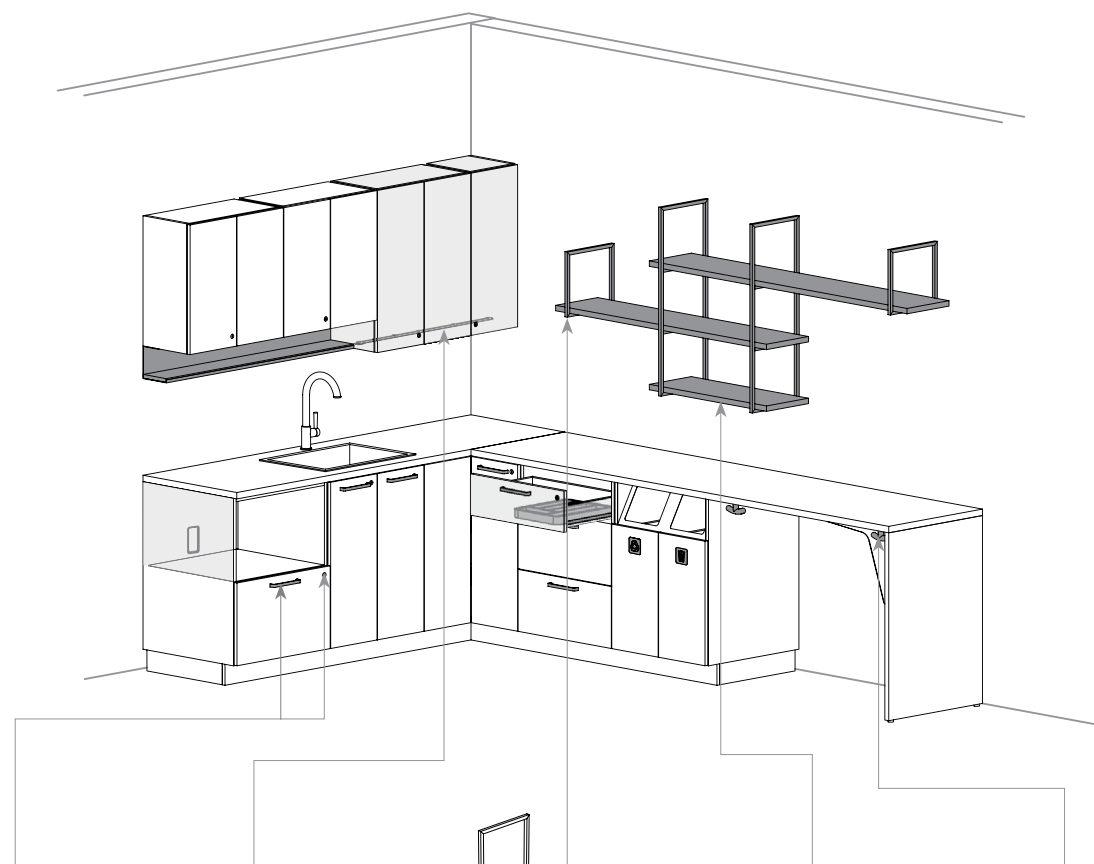
Tablette pour armoire
(CEACS)

- Ajoute du rangement sur tablette à la plupart des armoires.
- 11/16 po d'épaisseur.

Consulter la section Fil du bois à la page 144.

Consulter la section Style des garnitures de chant à la page 146.

comprendre les accessoires (suite)



Poignée (CEAPL)

- Offert comme pièce de remplacement.
- Inclus avec les armoires lorsque commandé.

Lampe DEL encastrée (CEALEL)

- S'installe sous les armoires supérieures lorsque l'option de gestion de l'éclairage (rainure) est commandée.
- Deux options de raccordement offertes :
 - Enfichable standard (P)
 - Raccordement fixe (H)

Système à tablette mural – cadre en métal (CEASF)

- Ajoute des possibilités de configurations de tablettes murales.
- Doit être commandé avec un système à tablette mural – tablette (CEASS).
- Tube carré de 5/8 po d'épaisseur (profondeur réelle).

Système à tablette mural – tablette (CEASS)

- Doit être commandé avec un système à tablette mural – cadre en métal (CEASF).
- 1 po d'épaisseur (largeur réelle).

Crochet – double (CEAHW)

Crochet – simple (CEAHK)

- Améliore la fonctionnalité sous les comptoirs.

Serrures et clés (K)

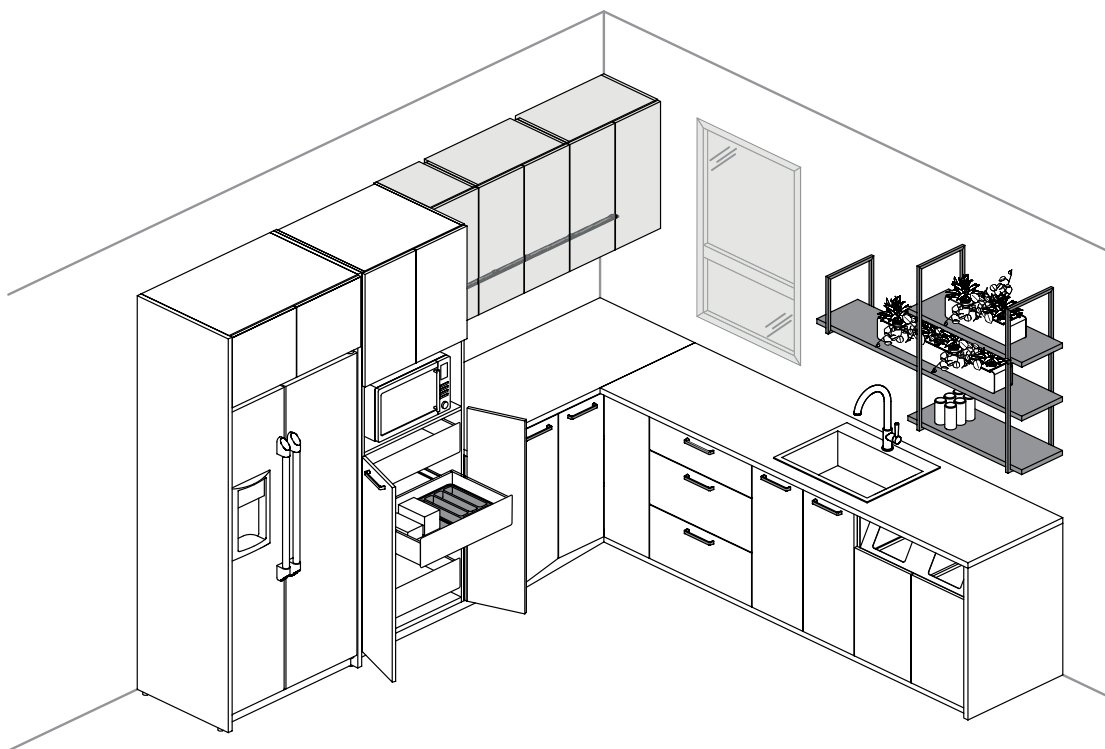
Casier mural (CEAWC)

- Offre un espace de rangement ouvert supplémentaire. Peut être utilisé seul ou entre des armoires.
- Le casier a 1 po d'épaisseur.

Tablette murale (CEAWS)

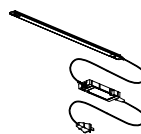
- Ouvre des possibilités de configurations de tablettes murales.
- 1 po d'épaisseur avec support en métal.

aperçu des accessoires



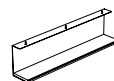
Lampe DEL encastrée (CEALED)

- Largeurs : 24 po à 36 po (intervalles de 3 po)
- Lampe à DEL de 3 000 K, lentille translucide comprise.
- Caractéristiques de l'option : Chaque lampe comprend son propre contrôleur et interrupteur à intensité réglable (D) (situé à l'extrémité de la lampe DEL)
- Doté d'une bande à DEL écoénergétique.
- Durée de vie de 50 000 heures.
- Options de raccordement :
 - Enfichable standard (P)
 - Raccordement fixe (H)
- Pays d'installation : Canada/É.-U. (A). Pour les autres pays, communiquer avec le service à la clientèle de Teknion.
- **Finition :**
Le profil de la lampe est offert en aluminium anodisé.



Tablette-accessoire sous armoire (CEAUS)

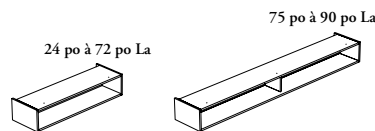
- Profondeur : 6 po
- Largeurs : 24 po à 90 po (intervalles de 3 po)
- Hauteurs : 6 po ou 9 po
- **Finitions :**
La tablette est offerte en stratifié Source, Foundation, de catégorie 2 ou Flintwood (sauf Cathedral)*
Les garnitures de chant sont offertes en Couleurs de garniture de chant ou Sans objet**.
Les supports de tablette sont offerts en Foundation, Accent ou Mica.



aperçu des accessoires (suite)

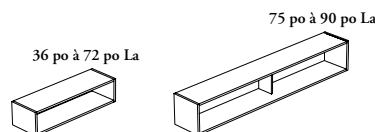
Casier sous armoire (CEAUC)

- Profondeurs : 12 po ou 15 po
- Largeurs : 24 po à 90 po (intervalles de 3 po)
- Hauteur : 9 po
- **Finitions :**
Le boîtier et le panneau arrière sont offerts en stratifié Source ou en Flintwood (sauf Cathedral)*.



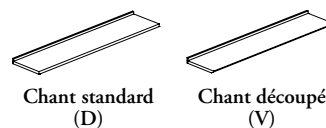
Casier mural (CEAWC)

- Profondeurs : 9 po, 12 po ou 15 po
- Largeurs : 36 po à 90 po (intervalles de 3 po)
- Hauteurs : 9 po ou 12 po
- **Finitions :**
Le boîtier et le panneau arrière sont offerts en stratifié Source ou en Flintwood (sauf Cathedral)*.



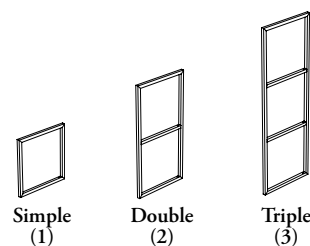
Wall-Mounted Shelf (CEAWS)

- Profondeur : 9 po
- Largeurs : 36 po à 90 po (intervalles de 3 po)
- **Finitions :**
La tablette est offerte en stratifié Source, Foundation, de catégorie 2 ou en Flintwood (sauf Cathedral)*.
Les garnitures de chant sont offertes en Couleurs de garnitures de chant (pour les styles 8 ou F) ou Sans objet**.
La quincaillerie pour tablette est offerte en couleurs Foundation, Accent ou Mica



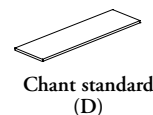
Système à tablette mural – cadre en métal (CEASF)

- Profondeur : 12 po (profondeur réelle)
- **Finitions :** Foundation, Accent ou Mica



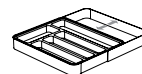
Système à tablette mural – tablette (CEASS)

- Largeurs : 24 po à 105 po (intervalles de 3 po) (largeur réelle)
- Profondeur : 12 po
- **Finitions :**
La tablette est offerte en stratifié Source, Foundation, de catégorie 2 ou en Flintwood (sauf Cathedral)*.
Les garnitures de chant sont offertes en Couleurs de garniture de chant ou Sans objet**.



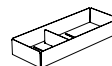
Compartiment pour tiroir – plateau extensible pour ustensiles (CEAOT)

- Constitué de deux pièces et peut s'allonger jusqu'à 21 po de largeur.
- Dimensions : 12 po à 21 po L x 15 po P x 2 po H
- S'installe dans des tiroirs de 16 po ou 20 po de profondeur.
- **Finition :** Plastique gris



Compartiment pour tiroir – plateau utilitaire (CEAOB)

- Largeur : 6 po
- Profondeur : 12 po et 20 po
- S'installe dans des tiroirs de 16 po ou 20 po de profondeur.
- **Finitions :**
Foundation, Accent ou Mica
Pour que la couleur soit assortie à celle du boîtier du tiroir, sélectionner Very White.



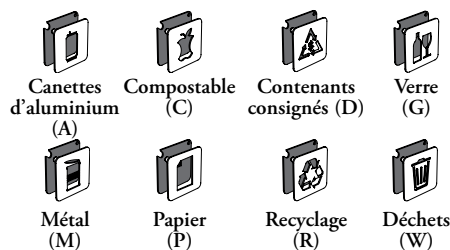
* Certaines restrictions s'appliquent à cette finition; consulter les pages descriptives de chaque produit pour en savoir plus.

** L'option Sans objet (NA) n'est offerte qu'avec les finitions du devant en Flintwood.

aperçu des accessoires (suite)

Pictogramme – recyclage et déchets (CEASR)

- S'installe sur les armoires avec option de pictogramme d'identification (S).
- Dimensions : 2 1/2 po L x 2 1/2 po H
- **Finitions :**
Les plaques avant et arrière sont offertes en Foundation, Accent ou Mica.



Crochet – simple (CEAHK)

- Ce crochet peut être installé n'importe où sous le comptoir.
- **Finitions :** Foundation, Accent ou Mica



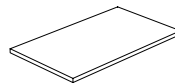
Crochet – double (CEAHW)

- Ce crochet peut être installé n'importe où sous le comptoir.
- **Finitions :** Foundation, Accent ou Mica



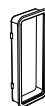
Tablette pour armoire (CEACS)

- Largeurs : 12 po, 15 po, 24 po ou 29 po
- Largeurs d'armoire : 12 po à 60 po (intervalles de 3 po)
- Les largeurs de plus de 36 po sont livrées en deux pièces.
- Les largeurs de 45 po à 60 po ne sont **pas** offertes avec les armoires d'une profondeur de 24 po ou 29 po, .
- Supports pour tablettes compris.
- Compatible avec :
 - Armoires supérieures (CEUO, CEUS, CEUG, CEUMS, CEUPO, CEUPS, CEUCS, CEUCG)
 - Armoires inférieures (CEBO, CEBS, CEBDS, CEBCBS)
 - Armoires de rangement (CETO, CETS, CETT, CETD, CEMS, CEMD)
- **Finitions :** Stratifié Source ou Flintwood (sauf Cathedral)*



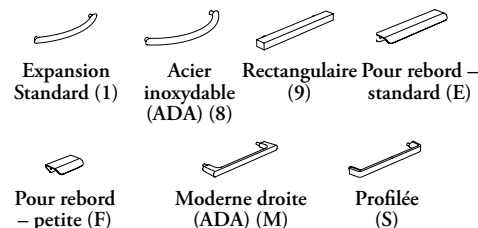
Anneau passe-fils (CEAGR)

- L'anneau est toujours compris lorsque le style de découpe avec anneau passe-fils (W) est commandé pour les armoires suivantes :
 - Armoire supérieure – sections micro-ondes et portes (CEUMS)
 - Armoire inférieure – sections micro-ondes et tiroir (CEBMD)
 - Armoires hautes – sections micro-ondes (CEMS et CEMD)
 - Armoire montée sur comptoir – sections micro-ondes et portes (CECM)
- **Finition :** Coordonnée Platinum



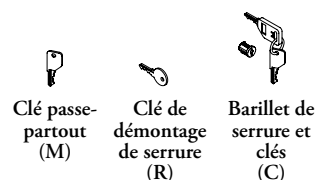
Poignée (CEAPL)

- Consulter la page 132 pour en savoir plus sur les styles de poignées.
- **Finitions (le cas échéant) :** Foundation, Accent ou Mica



Serrures et clés (K)

- La clé passe-partout (M) est compatible avec toutes les unités de rangement.
- La clé de démontage de serrure (R) permet de retirer le barillet des unités de rangement.
- Les barillet de serrure et clés (C) sont des pièces de rechange pour les serrures déjà installées.
- **Finition :** Chrome brossé

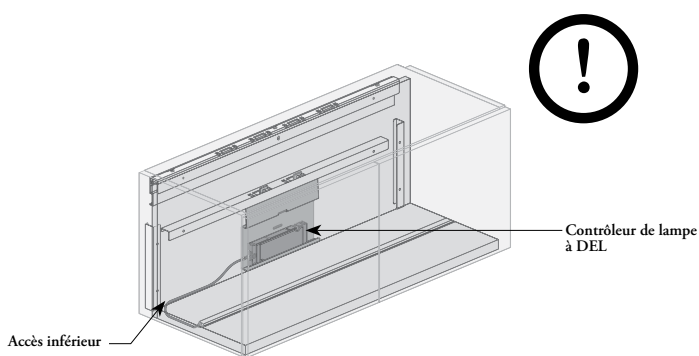
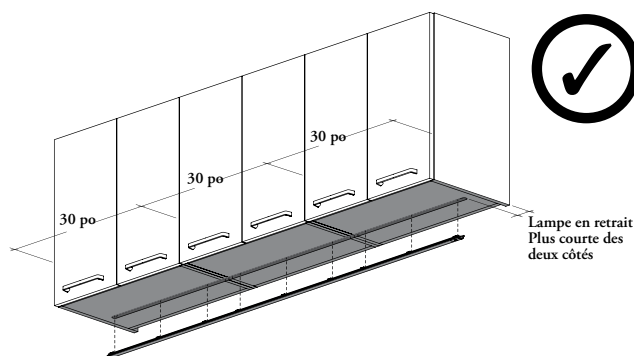


* Certaines restrictions s'appliquent à cette finition; consulter les pages descriptives de chaque produit pour en savoir plus.

aménagements avec accessoires

aménagements avec lampe DEL encastrée (CEALED)

- S'installe sous les armoires supérieures lorsque l'option de gestion de l'éclairage (raccordement de rainure) est sélectionnée. Consulter la section Armoires supérieures pour en savoir plus.
- Deux options de raccordement offertes :
 - Enfichable standard (P) pour raccordement à une prise murale standard
 - Raccordement fixe (H) pour installation permanente
- Les deux options ont un câble de 78 3/4 po de long.
- Le raccordement fixe doit être accompli par un électricien qualifié.
- Support pour contrôleur compris. Peut être installé dans l'espace entre le mur et l'armoire supérieure. Il revient à l'installateur de positionner correctement le contrôleur pour que l'aménagement soit conforme aux réglementations locales.

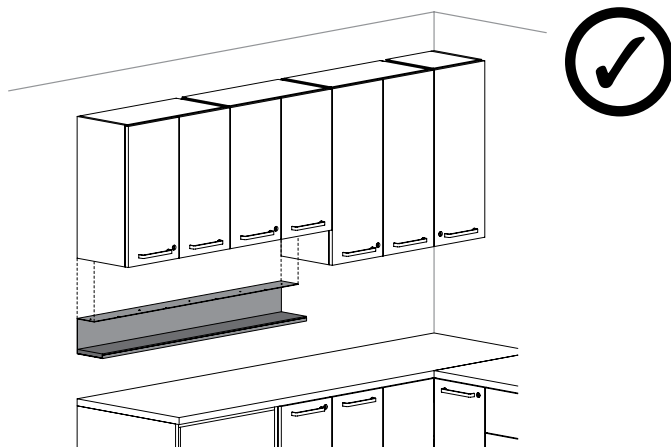


- Doit correspondre à la largeur de l'armoire supérieure sous laquelle elle sera installée.
- **Exemple** : Sous trois armoires de 30 po de largeur (90 po de largeur), la lampe en retrait a déjà une largeur inférieure.

AVERTISSEMENT : Une fois installé, le contrôleur doit rester accessible sans outil, via une découpe (coupée sur place) à l'intérieur de l'armoire ou via le dessous pour les armoires supérieures. Cet accès ne doit jamais être bloqué par des accessoires ou par un panneau arrière. Autrement, le contrôleur devra être installé ailleurs.

aménagements avec tablette-accessoire sous armoire (CEAUS)

- S'installe sur ou hors module sous les armoires supérieures.
- Peut chevaucher plusieurs armoires supérieures.
- Peut être utilisée dans des aménagements avec armoires de différentes hauteurs :
 - La hauteur de la tablette peut être commandée pour être alignée avec le bas de l'armoire adjacente.
- La tablette-accessoire sous armoire (CEAUS) ne devrait jamais bloquer l'accès au contrôleur de la lampe DEL encastrée; voir l'**AVERTISSEMENT** ci-dessus.



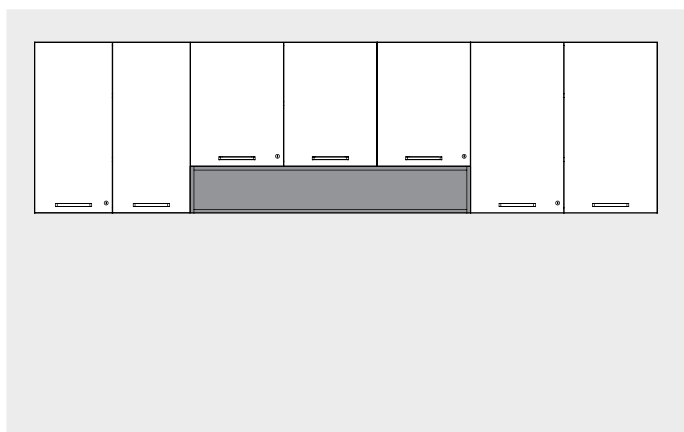
aménagements avec accessoires (suite)

aménagements avec casier sous armoire (CEAUC)

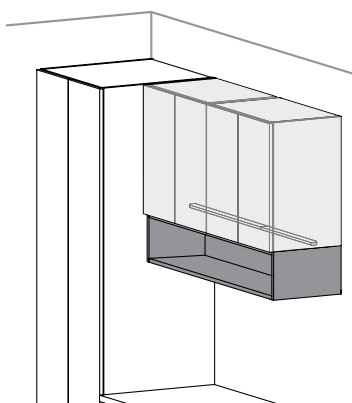
- Peut être utilisé dans des aménagements avec des armoires de différentes hauteurs :
 - La hauteur du casier correspond à la différence de hauteur entre les armoires, lorsque l'option de 9 po est sélectionnée.
- Compatible avec toutes les armoires supérieures, sauf l'armoire supérieure de coin dissimulé (CEUCS ou CEUCG).

configurations avec casier sous armoire

VUE FRONTALE




- La largeur commandée doit être alignée au bas des armoires, entre deux devants de portes.



- Les armoires supérieures sous lesquelles le casier sera installé **ne peuvent pas** être commandées avec la gestion de l'éclairage (raccordement de rainure).

12 po ou 15 po P



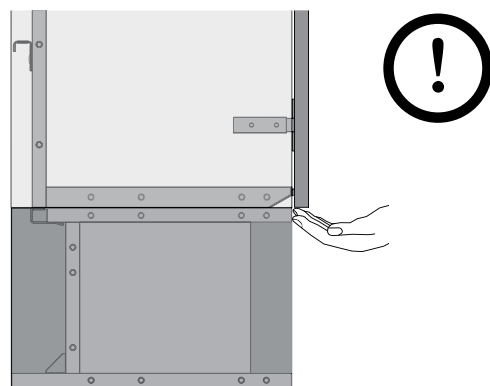
La profondeur correspond à celle du boîtier de l'armoire supérieure (sans les portes).

VUES LATÉRALES

Espace de séparation avant de 2 po
Profondeur du dégagement intérieur
12 po = 7 5/8 po
15 po = 10 5/8 po

- La profondeur commandée doit correspondre à l'armoire supérieure sous laquelle la tablette sera installée.

VUE LATÉRALE

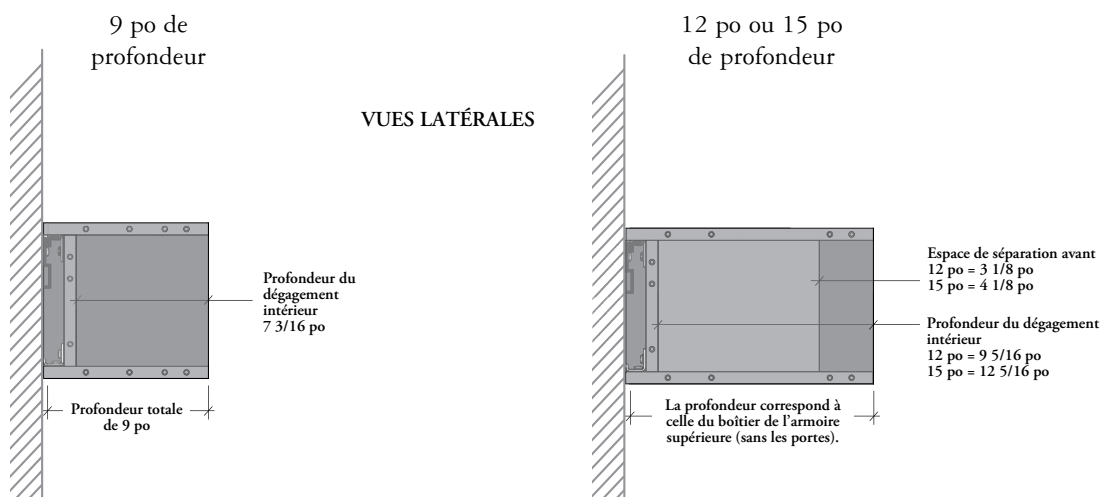


- L'utilisation de ce casier n'est **pas** recommandée sous les armoires avec poignée intégrée parce que le casier empêchera l'accès à la poignée.

aménagements avec accessoires (suite)

aménagements avec casier mural (CEAWC)

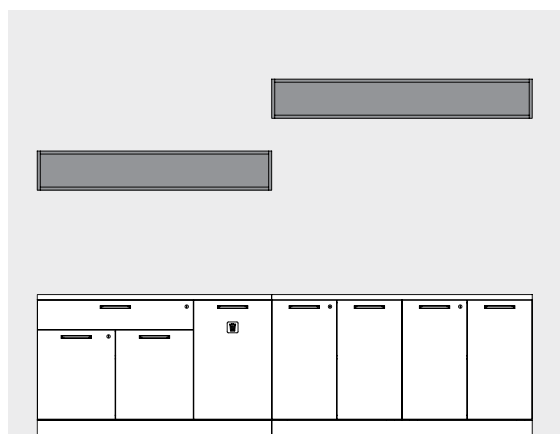
- Le haut doit être installé à plus de 38 po du sol.
- Il incombe à l'installateur de déterminer les méthodes et la quincaillerie appropriées pour veiller à ce que l'installation soit sécuritaire et conforme au code du bâtiment et aux lois applicables de la région.
- Il revient à l'installateur de fournir les attaches de montage mural.



configurations avec casier mural

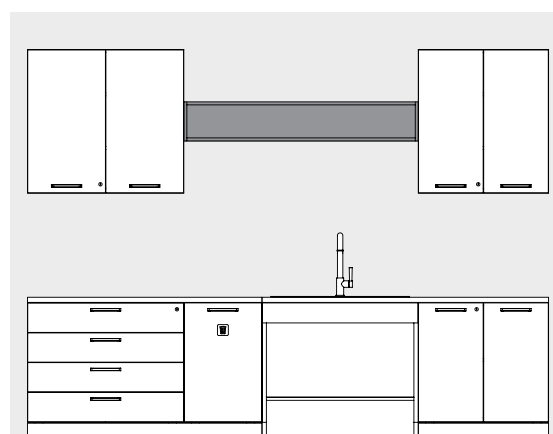


VUES FRONTALES



- Utilisé seul

OU

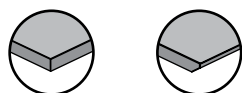


- Utilisé entre des armoires

aménagements avec accessoires (suite)

aménagements avec tablette murale (CEAWS)

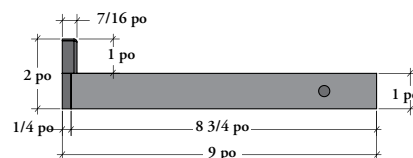
- Deux options de chant offertes :



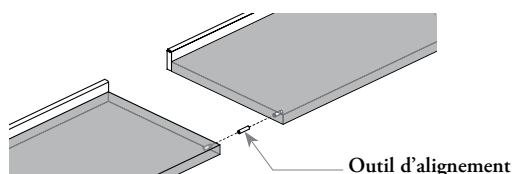
Standard (D) Chant découpé (V)

- Lorsque l'option de chant découpé (V) est commandée, seul le côté avant est découpé plein (F).
- Doit être installée à plus de 38 po du sol.
- Doit être fixée à au moins deux colombages en bois ou en métal ou à un mur renforcé. Il revient à l'installateur de fournir les attaches de montage murales.
- Il incombe à l'installateur de déterminer les méthodes et la quincaillerie appropriées pour veiller à ce que l'installation soit sécuritaire et conforme au code du bâtiment et aux lois applicables de la région.
- Toute la quincaillerie est cachée par une garniture métallique magnétique.

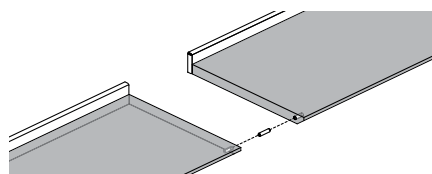
VUE LATÉRALE



Raccordement des tablettes avec chant standard (D)



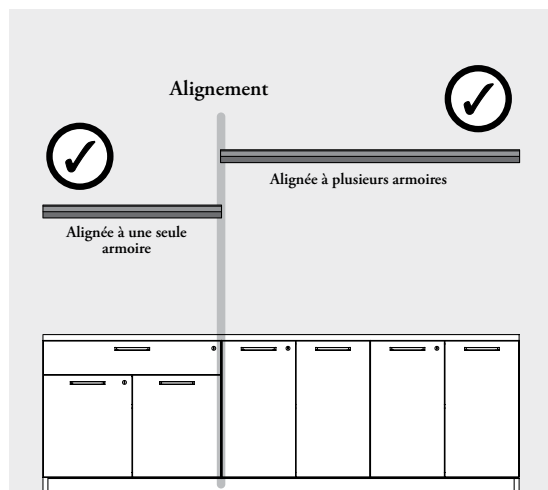
Raccordement des tablettes avec chant découpé (V)



- L'outil d'alignement permet de connecter les tablettes entre elles.
- Il est recommandé de commander les tablettes avec trous d'alignement lorsqu'elles sont juxtaposées pour assurer un alignement adéquat.
- Quatre options de trous d'alignement sont offertes :
 - Trous d'alignement – Deux côtés (B)
 - Trous d'alignement – Gauche (L) (illustré)
 - Trous d'alignement – Droite (R)
 - Aucun trou d'alignement (N)
- Les outils d'alignement sont inclus lorsqu'une option avec trous d'alignement est commandée. Ces outils ne sont **pas** visibles une fois l'installation terminée.

configurations des tablettes murales

VUE FRONTALE



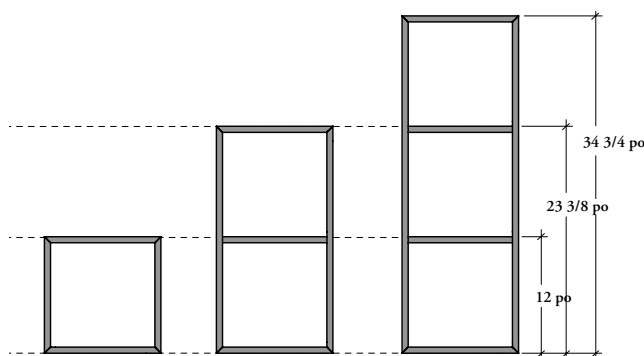
Les tablettes peuvent être alignées à une ou plusieurs armoires.

aménagements avec accessoires (suite)

aménagements avec système à tablette mural – cadre en métal ou tablette

Système à tablette mural – cadre en métal (CEASF)

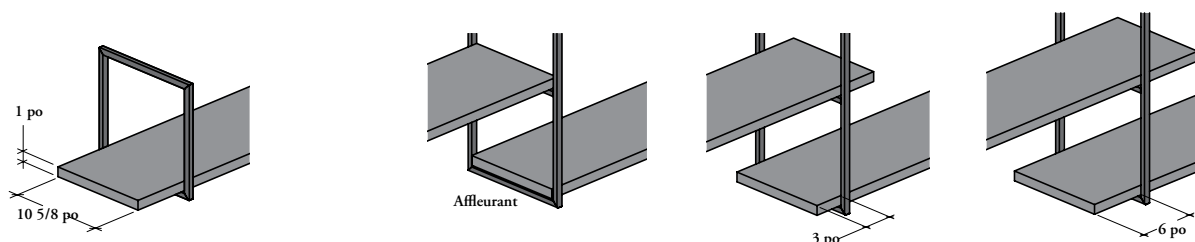
- Ne peut pas être utilisé seul; doit être commandé avec un système à tablette mural – tablette (CEASS) pour assurer une installation adéquate.
- Le haut du cadre doit être installé à au moins 38 po du sol.
- Peut être fixé à des colombages en bois ou en métal, un mur renforcé ou des ancrages pour cloison sèche (à bascule); il revient à l'installateur de fournir les attaches de montage murales.
- Il incombe à l'installateur de déterminer les méthodes et la quincaillerie appropriées pour veiller à ce que l'installation soit sécuritaire et conforme au code du bâtiment et aux lois applicables de la région. Il n'est pas nécessaire de renforcer le mur.



- Hauteurs :
 - Configuration à un cadre de haut = 12 po
 - Configuration à deux cadres de haut = 23 3/8 po
 - Configuration à trois cadres de haut = 34 3/4 po

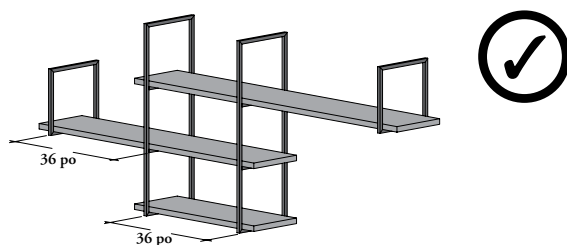
Système à tablette mural – tablette (CEASS)

- Ne peut pas être utilisé seul; doit être commandé avec un système à tablette mural – cadre en métal (CEASF).

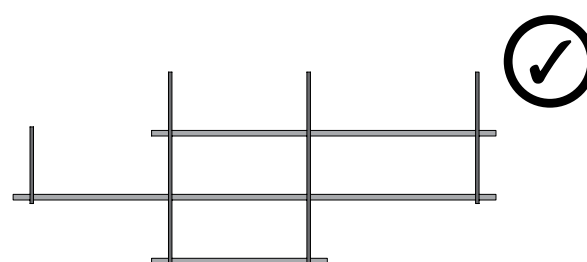


- La tablette peut être installée affleurante au cadre ou en surplomb d'un maximum de 6 po.

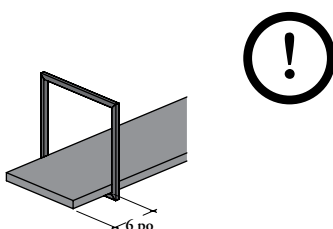
configurations des systèmes à tablette




Un système à tablette – cadre en métal doit être installé tous les 36 po (éloignement maximal).




Les cadres peuvent être combinés de plusieurs façons différentes afin de créer des aménagements uniques et créatifs.



6 po est la longueur maximale du surplomb entre le cadre et l'extrémité de la tablette.



Aucune tablette ne peut être installée sur le dessus d'un cadre.



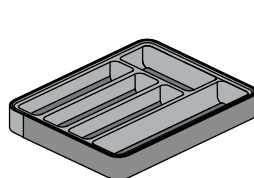
Une même section de cadre ne peut pas soutenir deux extrémités de tablettes.

aménagements avec accessoires (suite)

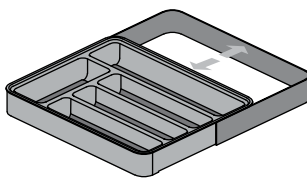
aménagements avec compartiments pour tiroir

Compartiment pour tiroir – plateau extensible pour ustensiles (CEAOT)

- Fait à partir de plastique recyclable.
- Compatible avec toutes les armoires inférieures avec tiroirs sauf l'armoire inférieure – tiroirs filières (CEBDLF), et avec toutes les armoires hautes avec tiroirs intérieurs (CETD et CEMD).
- Peut être utilisé dans les deux types de tiroirs. L'orientation du plateau dépend du style de tiroir.



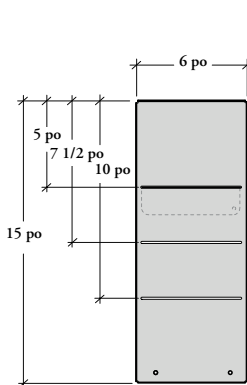
Tiroir à fermeture en douceur standard (S) de 16 po de profondeur



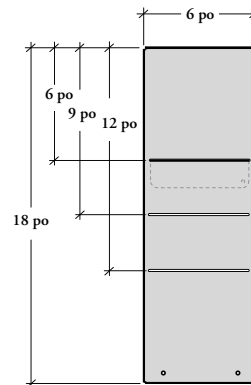
Tiroir à fermeture en douceur sous plan de 20 po de profondeur (U) : le plateau doit être orienté dans l'autre sens et être étendu de 12 po à 19 po.

Compartiment pour tiroir – plateau utilitaire (CEAOB)

- Le boîtier et le séparateur sont faits en métal. Le séparateur est maintenu en place par un aimant (ce qui facilite la reconfiguration).
- Compatible avec toutes les armoires inférieures avec tiroirs sauf l'armoire inférieure – tiroirs filières (CEBDLF), et avec toutes les armoires hautes avec tiroirs intérieurs (CETD et CEMD).
- Le séparateur reconfigurable peut être installé à trois endroits différents.
- Deux profondeurs offertes correspondant aux deux styles de tiroirs :



Fermeture en douceur standard de 16 po de profondeur (16)

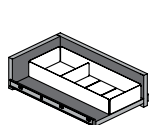


Fermeture en douceur sous plan de 20 po de profondeur (20)

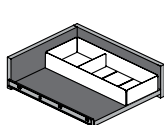
combinaisons de compartiments pour tiroir

Il est possible de combiner plusieurs compartiments selon le style et la largeur du tiroir :

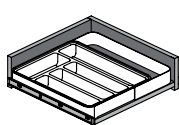
Tiroir à fermeture en douceur standard (16 po de profondeur)



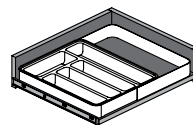
12 po de largeur



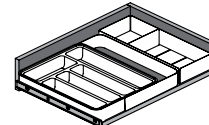
15 po de largeur



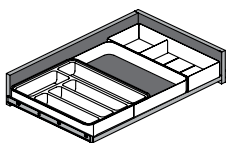
18 po de largeur



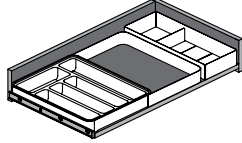
21 po de largeur



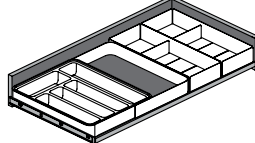
24 po de largeur



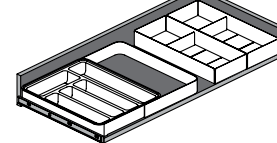
27 po de largeur



30 po de largeur

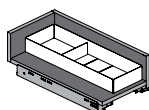


33 po de largeur

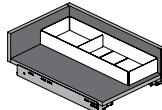


36 po de largeur

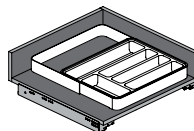
Tiroir sous plan à fermeture en douceur (20 po de profondeur)



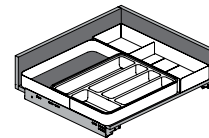
12 po de largeur



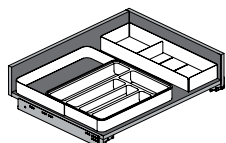
15 po de largeur



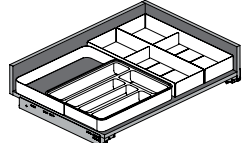
21 po de largeur



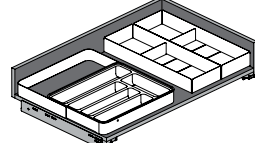
24 po de largeur



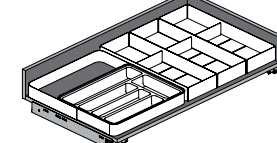
27 po de largeur



30 po de largeur



33 po de largeur

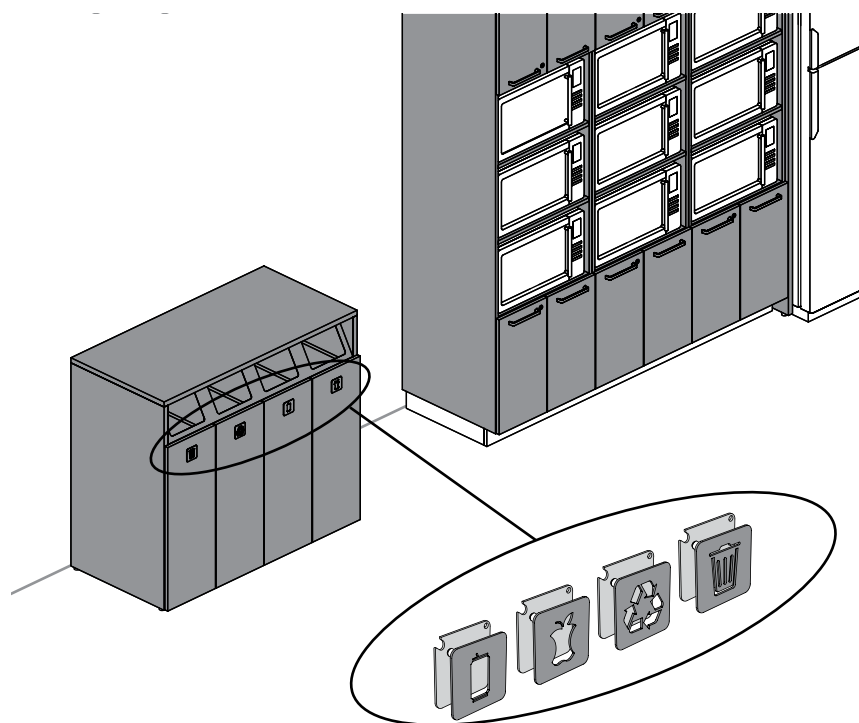
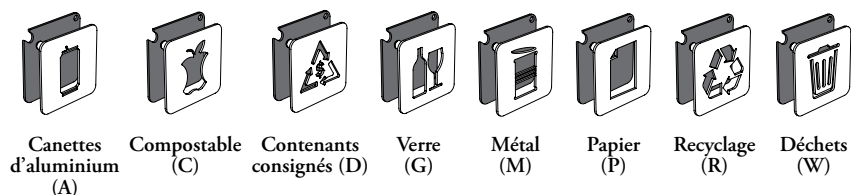


36 po de largeur

aménagements avec accessoires (suite)

aménagements avec pictogrammes d'identification

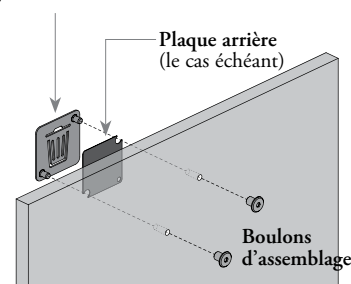
- Les pictogrammes – recyclage et déchets (CEASR) sont toujours situés au centre et dans le haut de la porte.
- Chaque compartiment de centre ou d'unité peut avoir son propre pictogramme de recyclage et déchets.
- Les devants de porte comportent des trous prépercés lorsque commandés avec l'option avec pictogrammes d'identification (S).
- Les options aucun (N) et plaque arrière (W) peuvent aussi être commandées.
- Offerts avec les armoires suivantes :
 - Armoire inférieure – bac coulissant (CEBWPD ou CEBWPX)
 - Armoire inférieure – centre de recyclage et déchets (CEBWU)
 - Armoire de rangement – unité de recyclage et déchets (CESRUS ou CESRUX)
- Huit pictogrammes offerts :



reconfigurable

Les plaques de métal des pictogrammes sont fixées mécaniquement à la porte et peuvent facilement être reconfigurées sans outils.

Plaque de pictogramme avec montants filetés soudés



configurations des plaques avant et arrière

Deux styles de pictogrammes de recyclage et déchets sont offerts :



Plaque mise en évidence

- La plaque peut être mise en évidence sur la porte afin de la rendre plus visible, avec ou **sans** plaque arrière pour accentuer le pictogramme.
- La plaque arrière doit être commandée de la même couleur que la porte pour créer un effet de transparence sur le métal.
- Pour les portes en placage, les pictogrammes peuvent être commandés sans plaque arrière afin de créer un effet de transparence.


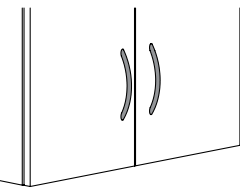
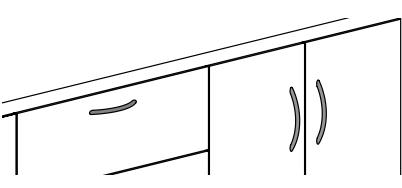
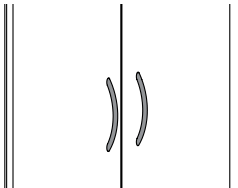

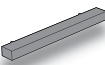
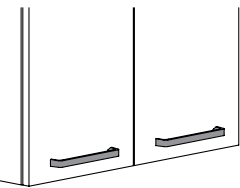
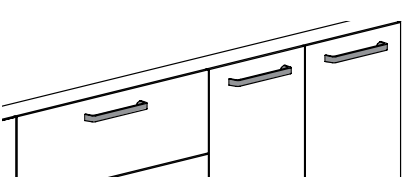
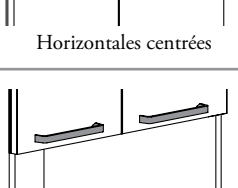
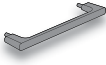

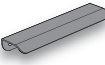
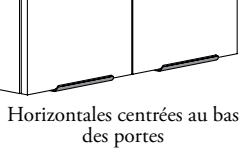
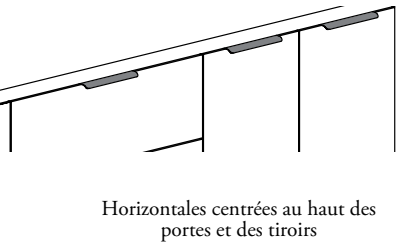


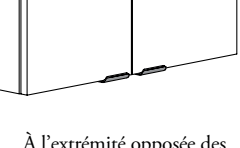
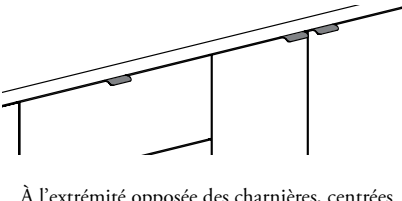
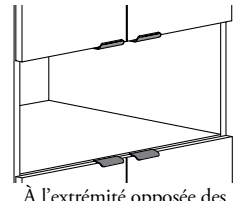
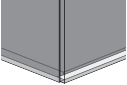
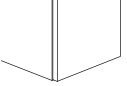


Pictogramme mis en évidence

Pour mettre le pictogramme en évidence, la plaque peut être de la même couleur que la porte ou d'une couleur semblable, et la plaque arrière, de la couleur accent souhaitée.

styles de poignées

- Il est recommandé d'utiliser les poignées en acier inoxydable (ADA) (8) ou moderne droite (ADA) (M) pour les applications conformes à l'ADA. La hauteur de la poignée sur les armoires inférieures ou les armoires hautes – portes (CETS) et sur les sections inférieures des autres armoires hautes respecte les exigences de l'ADA.
- Neuf styles de poignées sont offerts. Le tableau suivant illustre les différents sens d'ouverture en fonction de la poignée et de l'armoire commandée :

styles de poignées	armoire supérieure (CEUS, CEUMS, CEUPS ou CEUCS)	armoire inférieure (toutes les armoires inférieures, sauf CEBWU et CEBKRO)	armoire de rangement (toutes les armoires de rangement, sauf CETO, CESRUS et CÉSRIX)
 Expansion Standard (1)			
 Acier inoxydable (ADA) (8)	Verticales	Verticales sur les portes et horizontales sur les tiroirs	Verticales
 Rectangulaire (9)			
 Moderne droite (ADA) (M)	Horizontales centrées	Horizontales centrées sur les portes et les tiroirs	Horizontales centrées
 Profilée (S) (illustrée)			Horizontales centrées sur les portes, sauf pour CETS, CETT et CETD, où elles sont verticales
 Pour rebord – standard (E)			
	Horizontales centrées au bas des portes	Horizontales centrées au haut des portes et des tiroirs	Horizontales centrées
 Pour rebord – petite (F)			
	À l'extrémité opposée des charnières, au bas des portes	À l'extrémité opposée des charnières, centrées au haut des tiroirs*	À l'extrémité opposée des charnières, au haut
 Intégrée (X)	L'option de poignées intégrées comprend un détail sur la tablette du bas des armoires supérieures, qui permet d'ouvrir la porte sans poignée	S.O.	L'option de poignées intégrées comprend un détail sur la tablette du bas des armoires CECM, CEKO et CEKT, qui permet d'ouvrir la porte sans poignée
 Percé sur place – poignée non incluse (Z)	Offert	Offert	Offert

* Pour certaines configurations spéciales, la poignée pour rebord – petite est centrée sur la porte pour des raisons esthétiques et de fonctionnalité. Exemple : l'armoire inférieure (CEBDS)

styles de poignées (suite)

gabarit de trous

- Les styles de poignées Expansion Standard, acier inoxydable (ADA) et rectangulaire nécessitent des trous de 128 mm.
- Les styles de poignées profilée et moderne droite (ADA) nécessitent des trous de 160 mm.
- Les styles de poignées pour rebord – standard et petite nécessitent des trous spéciaux à l'arrière du devant de la porte ou du tiroir et ne sont pas interchangeables avec les autres poignées.

Des trous fraisés peuvent être nécessaires à l'arrière pour certaines applications.


Interchangeables au sein du même groupe :

- Expansion Standard (1),
- Acier inoxydable (ADA) (8) et
- Rectangulaire (9)

OU

- Profilée (S) et
- Moderne droite (ADA) (M)

dégagement des poignées

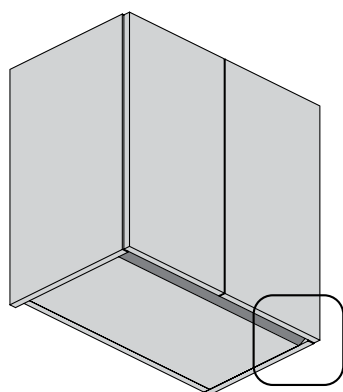


dégagement pour les mains

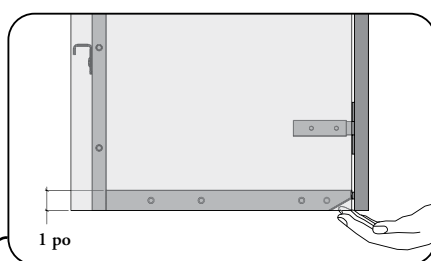
Standard Expansion = 16 mm
 Acier inoxydable (ADA) = 26 mm
 Rectangulaire = 15 mm
 Profilée = 20 mm
 Moderne droite (ADA) = 26 mm

configurations de poignées intégrées

L'option de poignées intégrées (X) (le cas échéant) comprend un détail sur la tablette du bas des armoires supérieures, qui permet d'ouvrir la porte sans poignée. La construction de la tablette dépend de la finition du boîtier : stratifié ou Flintwood.

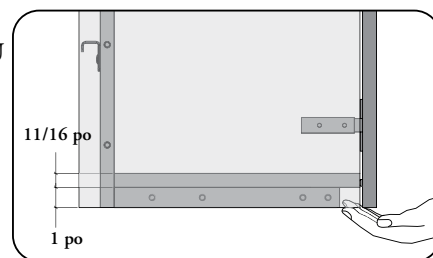


VUE
INFÉRIEURE



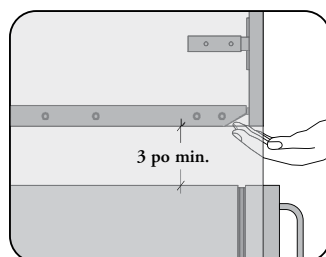
boîtier en stratifié

La tablette du bas comprend un chant découpé permettant d'agripper la porte.



boîtier en Flintwood

La base de l'armoire a une épaisseur double, ce qui permet d'agripper la porte.



unités d'armoire pour réfrigérateur

Lorsque l'option de poignées intégrées (X) est commandée, un espace d'au moins 3 po doit être laissé entre le réfrigérateur et l'armoire supérieure pour permettre d'agripper facilement la porte.

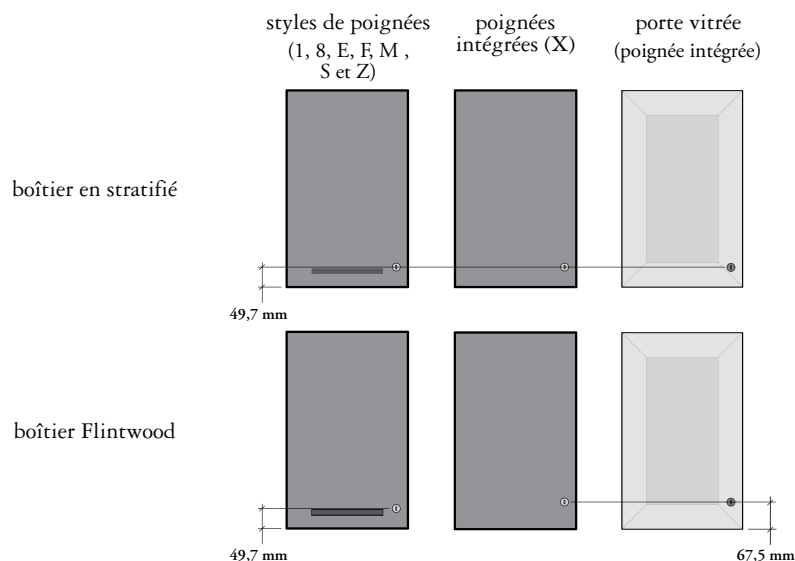
tableau des serrures

⚠ Toutes les armoires fermées peuvent être commandées avec une serrure et un ensemble de clés passe-partout (K) ou aléatoires (R). Un tableau des clés doit être joint à toutes les commandes, autrement des clés attribuées au hasard seront fournies par défaut.

hauteurs des serrures

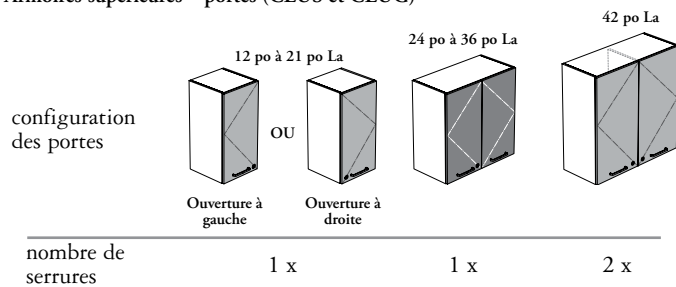
armoires supérieures

Pour les armoires supérieures, la hauteur de la serrure varie en fonction de la finition du boîtier, de la finition de la porte et du style de poignée.

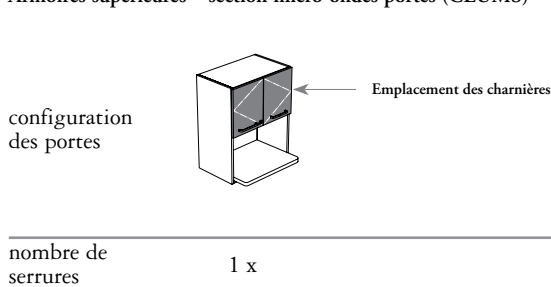


armoires supérieures – emplacement des serrures

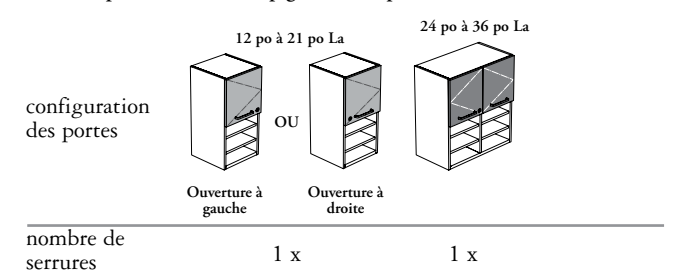
Armoires supérieures – portes (CEUS et CEUG)



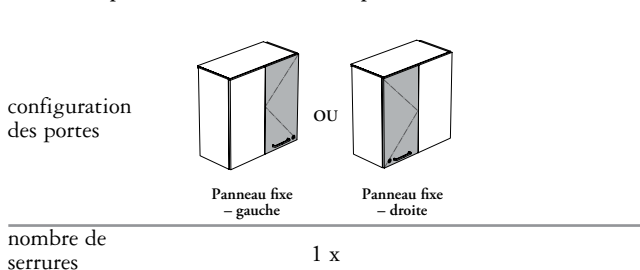
Armoires supérieures – section micro-ondes portes (CEUMS)



Armoires supérieures – section pigeonnier et portes (CEUPS)



Armoires supérieures de coin dissimulé – porte (CEUCS et CEUCG)







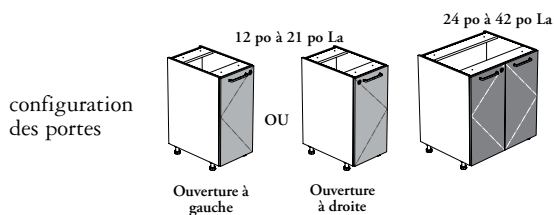
	Portes doubles verrouillables		Portes simples verrouillables		Tiroirs verrouillables		Non verrouillable
---	-------------------------------	---	-------------------------------	---	------------------------	---	-------------------

tableau des serrures (suite)

armoires inférieures – emplacement des serrures

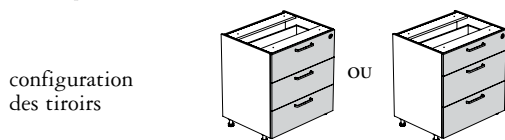
Armoires inférieures – portes (CEBS)



nombre de serrures 1 x 1 x

Armoires inférieures – trois tiroirs (CEBDT)

N.B. : Les tiroirs ne sont pas verrouillables lorsque commandés avec le style de tiroirs à fermeture en douceur sous plan (U).



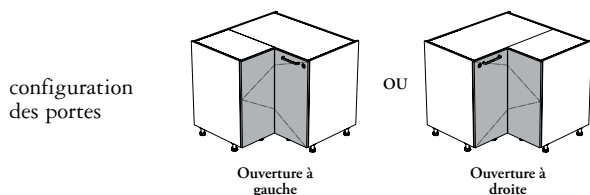
nombre de serrures 1 x 1 x

Armoires inférieures – tiroirs filières (CEBDLF)




nombre de serrures 1 x

Armoire inférieure de coin standard – porte (CEBCAS)



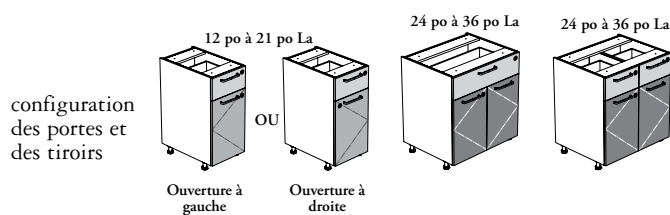
nombre de serrures 1 x

Armoire inférieure pour évier – portes (CEBKS)



nombre de serrures 1 x


Armoires inférieures – porte(s) et tiroir(s) (CEBDS)



nombre de serrures 1 x 2 x 3 x


Armoires inférieures – quatre tiroirs (CEBDF)

N.B. : Les tiroirs ne sont pas verrouillables lorsque commandés avec le style de tiroirs à fermeture en douceur sous plan (U).



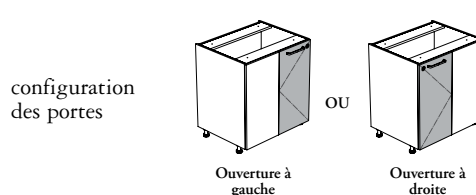
nombre de serrures 1 x

Armoires inférieures – section micro-ondes et tiroir (CEBMD)




nombre de serrures 1 x

Armoire inférieure de coin dissimulé – porte (CEBCBS)



nombre de serrures 1 x

Armoire inférieure pour évier – portes et fausse façade (CEBKFS)



nombre de serrures 1 x

	Portes doubles verrouillables		Portes simples verrouillables		Tiroirs verrouillables		Non verrouillable
--	-------------------------------	--	-------------------------------	--	------------------------	--	-------------------

guide des applications

tableau des serrures (suite)

armoires de rangement – emplacement des serrures (suite)

<p>Armoire haute – porte(s) (CETS)</p>			<p>Armoires hautes à deux niveaux – portes (CETT) ou Armoires hautes à deux niveaux – portes avec tiroirs intérieurs (CETD)</p>		
<p>configuration des portes</p> <div> <div> <div>12 po à 21 po La</div> <div>Ouverture à gauche</div> </div> <div>OR</div> <div> <div>24 po à 36 po La</div> <div>Ouverture à droite</div> </div> </div>			<p>configuration des portes</p> <div> <div> <div>12 po à 21 po La</div> <div>Ouverture à gauche</div> </div> <div>OU</div> <div> <div>24 po à 36 po La</div> <div>Ouverture à droite</div> </div> </div>		
<p>nombre de serrures</p> <div> <div>1 x</div> <div>1 x</div> </div>			<p>nombre de serrures</p> <div> <div>2 x</div> <div>2 x</div> </div>		
<p>Armoires hautes – sections micro-ondes et portes (CEMS) ou Armoires hautes – sections micro-ondes et portes avec tiroirs intérieurs (CEMD)</p>			<p>Armoires montées sur comptoir – sections micro-ondes et portes (CECM)</p>		
<p>configuration des portes</p> <div> <div> <div>Un micro-ondes</div> </div> <div> <div>Deux micro-ondes</div> </div> <div> <div>Trois micro-ondes</div> </div> </div>			<p>configuration des portes</p> <div> <div> <div>Un micro-ondes</div> </div> <div> <div>Deux micro-ondes</div> </div> </div>		
<p>nombre de serrures</p> <div> <div>2 x</div> <div>2 x</div> <div>2 x</div> </div>			<p>nombre de serrures</p> <div> <div>1 x</div> <div>1 x</div> </div>		
<p>Unités d'armoire pour réfrigérateur – portes (CEKO)</p>			<p>Unités d'armoire pour deux réfrigérateurs – portes (CEKT)</p>		
<p>configuration des portes</p> <div> </div>			<p>configuration des portes</p> <div> </div>		
<p>nombre de serrures</p> <div> <div>1 x</div> </div>			<p>nombre de serrures</p> <div> <div>2 x</div> </div>		
<div> <div>Portes doubles verrouillables</div> <div>Portes simples verrouillables</div> <div>Non verrouillable</div> </div>					

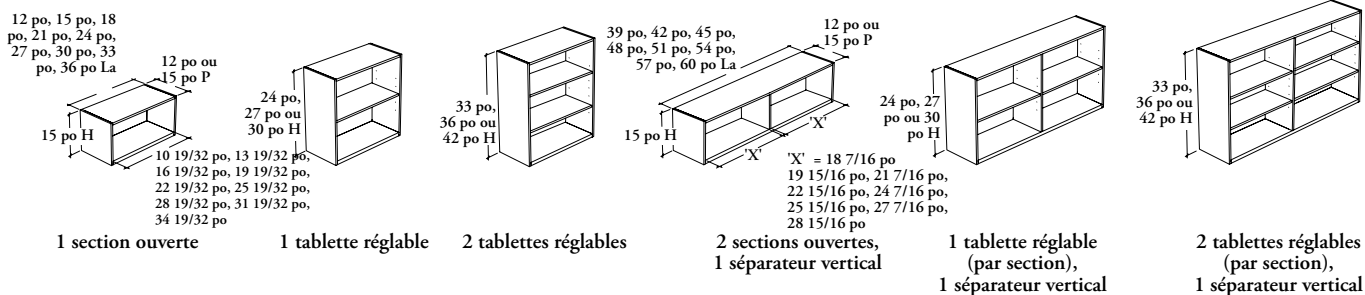
gamme de produits – armoires

Les pages suivantes illustrent les largeurs des armoires Expansion Caseworks+ et des sections ouvertes.

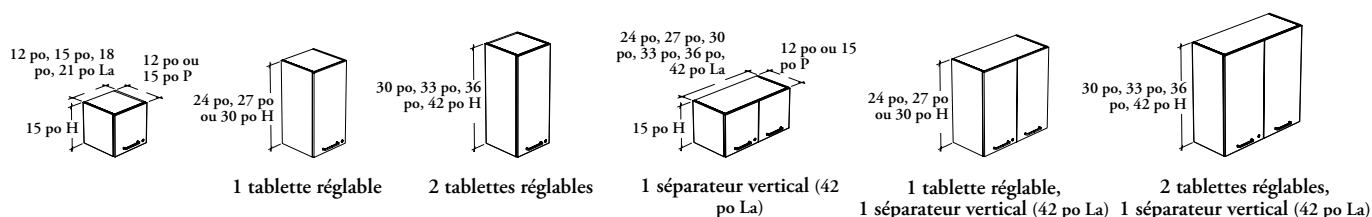
! Toutes les dimensions sont réelles.

armoires supérieures

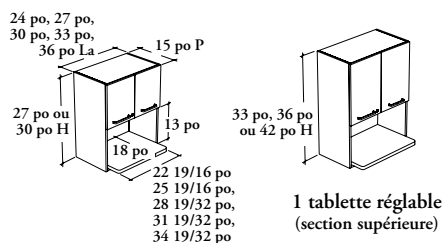
Armoire supérieure – ouverte (CEUO)



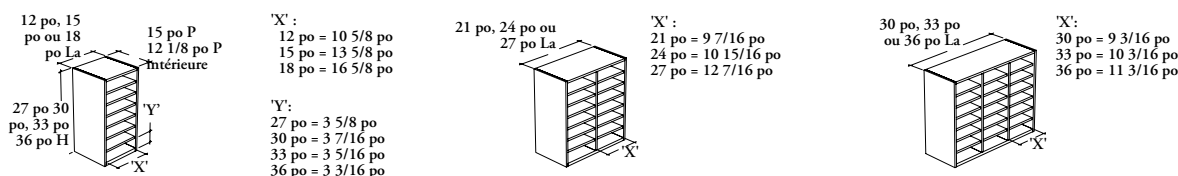
Armoire supérieure – porte(s) (CEUS) et armoire supérieure – porte(s) vitrée(s) (CEUG)



Armoire supérieure – section micro-ondes et portes (CEUMS)



Armoire supérieure – pigeonniers (CEUPL)



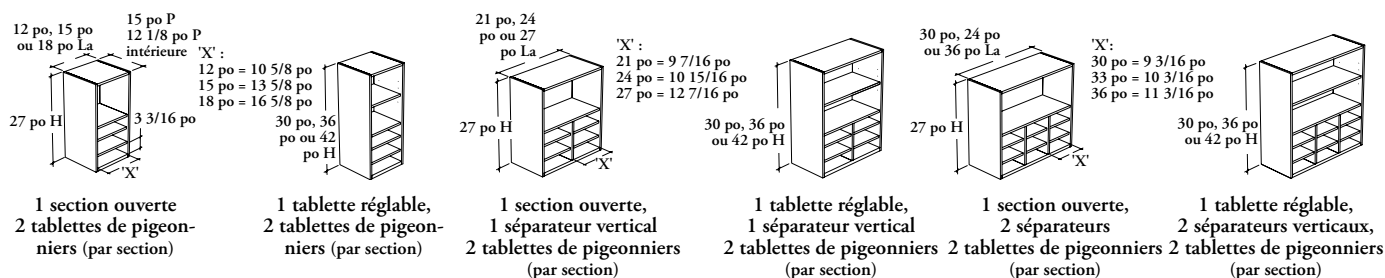
5 tablettes de pigeonniers (27 po H), 6 tablettes de pigeonniers (30 po H), 7 tablettes de pigeonniers (33 po H) ou 8 tablettes de pigeonniers (36 po H) par section

gamme de produits – armoires (suite)

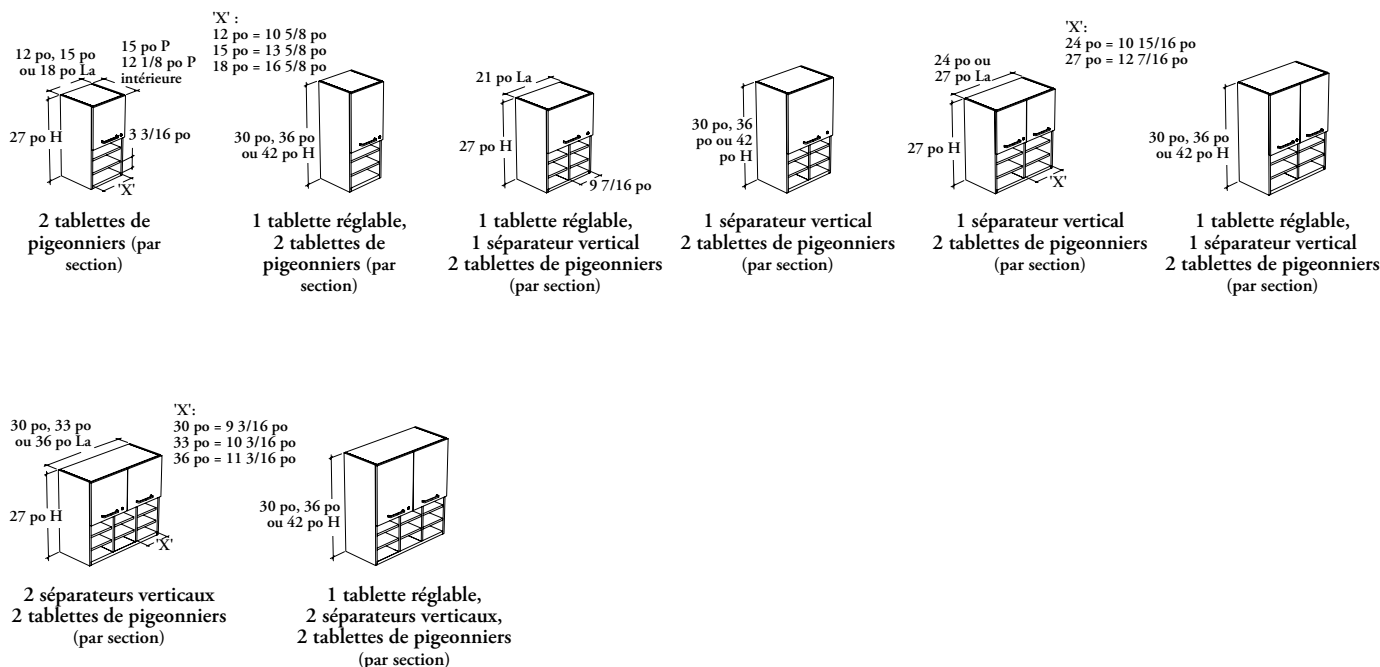
! Toutes les dimensions sont réelles.

armoires supérieures (suite)

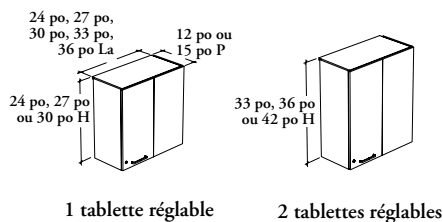
Armoire supérieure – section pigeonnier et ouverte (CEUPO)



Armoire supérieure – sections pigeonnier et porte(s) (CEUPS)



Armoire supérieure de coin dissimulé – porte (CEUCS) et armoire supérieure de dissimulé – porte vitrée (CEUCG)

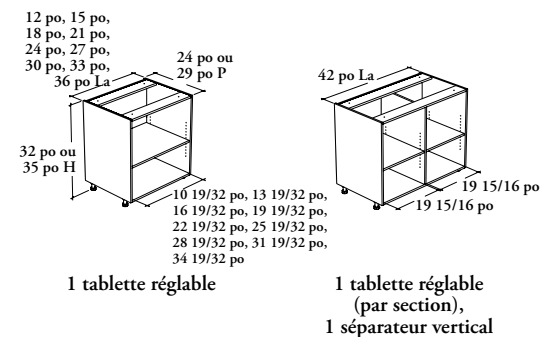


gamme de produits – armoires (suite)

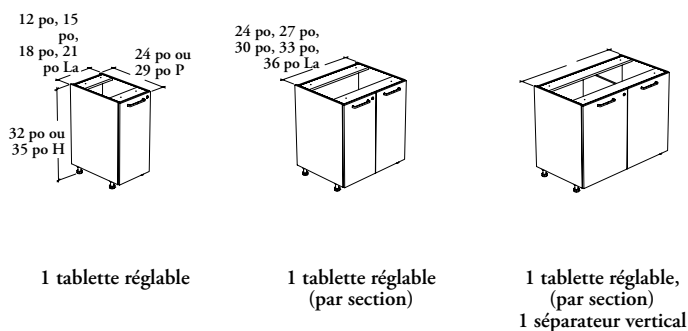
! Toutes les dimensions sont réelles.

armoires inférieures

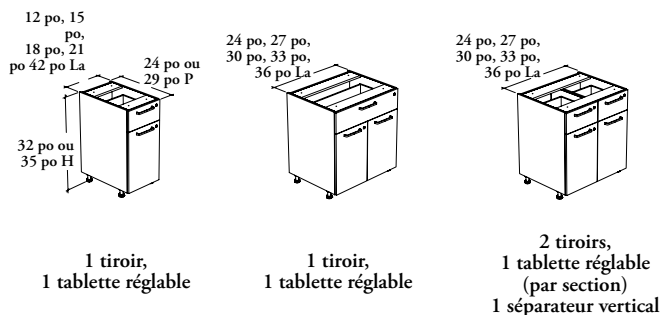
Armoire inférieure – ouverte (CEBO)



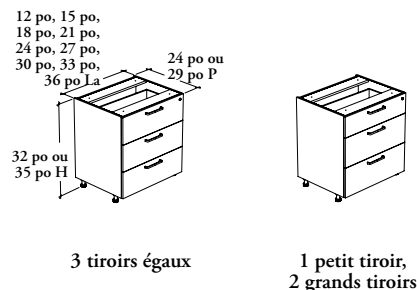
Armoire inférieure – porte(s) (CEBS)



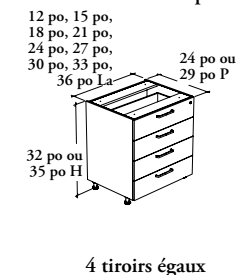
Armoire inférieure – porte(s) et tiroir(s) (CEBDS)



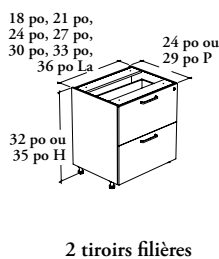
Armoire inférieure – trois tiroirs (CEBDT)



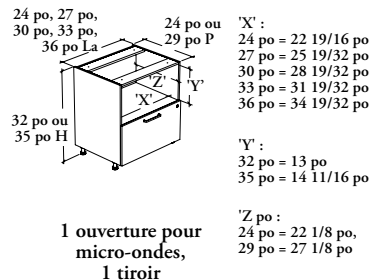
Armoire inférieure – quatre tiroirs (CEBDF)



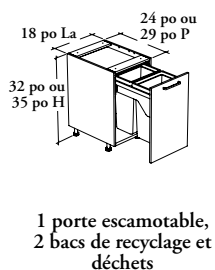
Armoire inférieure – tiroirs filières (CEBDLF)



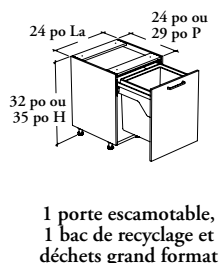
Armoire inférieure – section micro-ondes et tiroir (CEBMD)



Armoire inférieure – bac coulissant double (recyclage/déchets) (CEBWPX)



Base Armoire inférieure – bac coulissant grand format (recyclage/déchets) (CEBWPX)

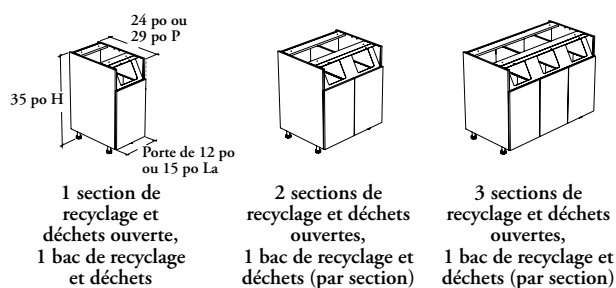


gamme de produits – armoires (suite)

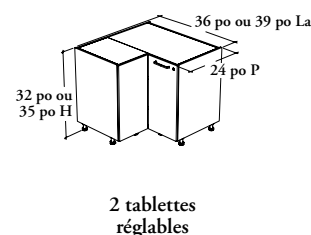
! Toutes les dimensions sont réelles.

armoires inférieures (suite)

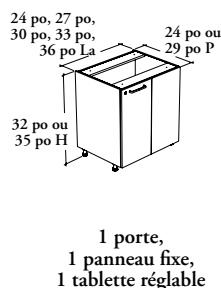
Armoire inférieure – centre de recyclage et déchets (CEBWU)



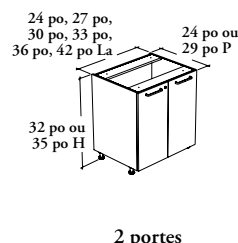
Armoire inférieure de coin standard – porte (CEBCAS)



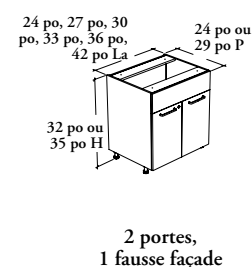
Armoire inférieure de coin dissimulé – porte (CEBCBS)



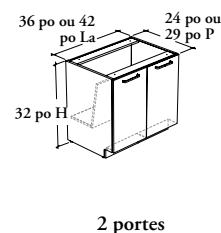
Armoire inférieure pour évier – portes (CEBKS)



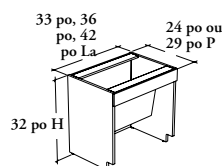
Armoire inférieure pour évier – portes et fausse façade (CEBKFS)



Armoire inférieure pour évier – personnes à mobilité réduite – portes (CEBKRS)

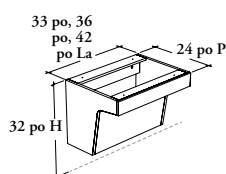


Armoire inférieure pour évier – personnes à mobilité réduite – ouverte (CEBKRO)



armoires inférieures murales

Armoire inférieure pour évier – personnes à mobilité réduite – ouverte (CEMKRO)



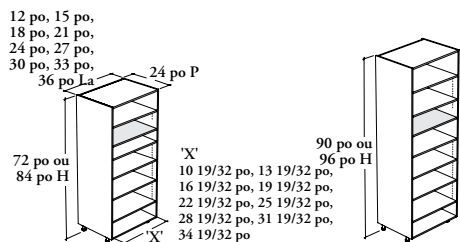
gamme de produits – armoires (suite)



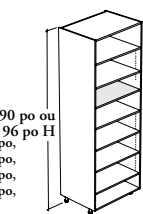
- Toutes les dimensions sont réelles.
- Consulter la page 74 pour en savoir plus sur le dégagement intérieur entre les tablettes ou les sections pour micro-ondes ou réfrigérateur.

armoires de rangement

Armoire haute – ouverte (CETO)

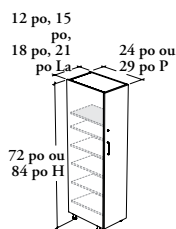


5 tablettes réglables,
1 tablette fixe

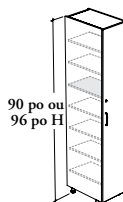


6 tablettes réglables,
1 tablette fixe

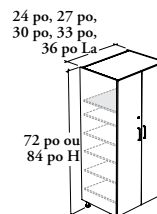
Armoire haute – porte(s) (CETS)



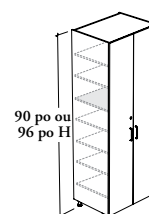
5 tablettes réglables,
1 tablette fixe



6 tablettes réglables,
1 tablette fixe

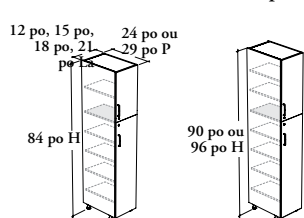


5 tablettes réglables,
1 tablette fixe

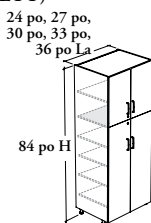


6 tablettes réglables,
1 tablette fixe

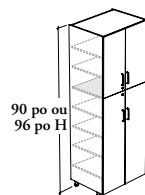
Armoire haute à deux niveaux – portes (CETT)



5 tablettes réglables,
1 tablette fixe

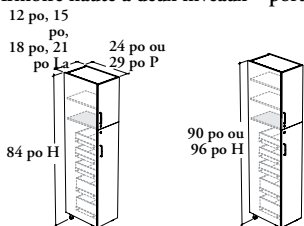


6 tablettes réglables,
1 tablette fixe

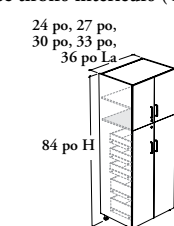


5 tablettes réglables,
1 tablette fixe

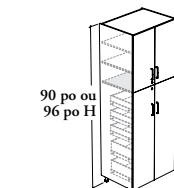
Armoire haute à deux niveaux – portes avec tiroirs intérieurs (CETD)



1 tablette réglable,
1 tablette fixe,
4 tiroirs intérieurs

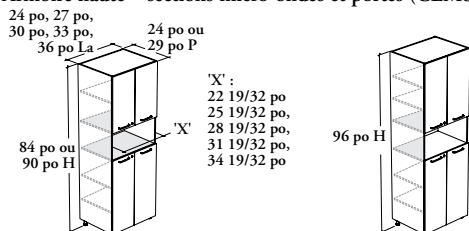


2 tablettes réglables,
1 tablette fixe,
4 tiroirs intérieurs

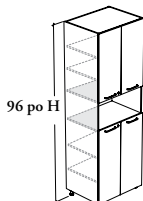


1 tablette réglable,
1 tablette fixe,
4 tiroirs intérieurs

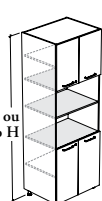
Armoire haute – sections micro-ondes et portes (CEMS)



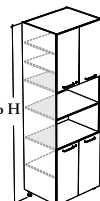
1 section micro-ondes,
3 tablettes réglables



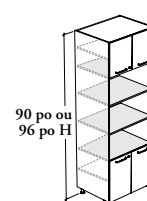
1 section micro-ondes, 2 sections micro-ondes,
4 tablettes réglables



2 sections micro-ondes, 3 tablettes réglables



2 sections micro-ondes, 3 sections micro-ondes,
3 tablettes réglables



2 sections micro-ondes, 3 sections micro-ondes,
2 tablettes réglables

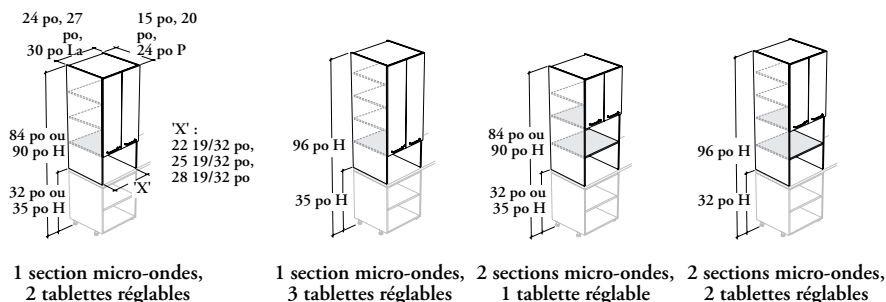
gamme de produits – armoires (suite)



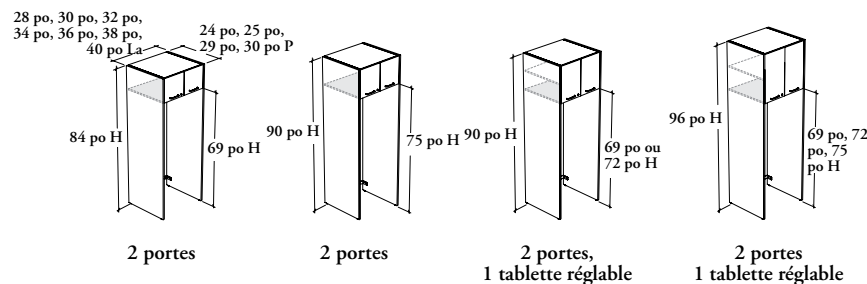
- Toutes les dimensions sont réelles.
- Consulter la page 74 pour en savoir plus sur le dégagement intérieur entre les tablettes ou les sections pour micro-ondes ou réfrigérateur.

armoires de rangement (suite)

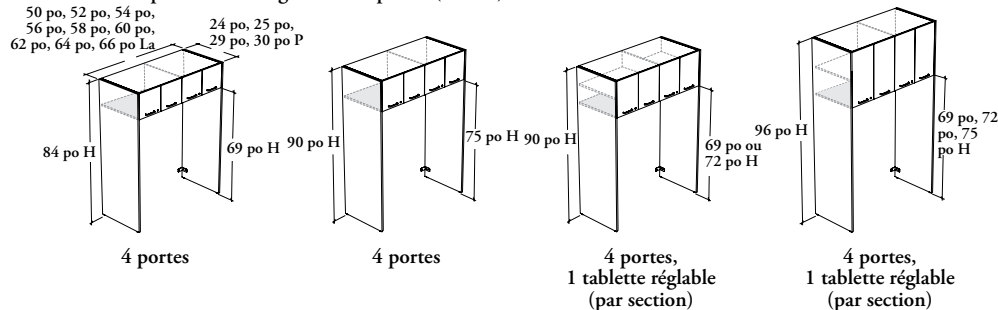
Armoire montée sur comptoir – sections micro-ondes et portes (CECM)



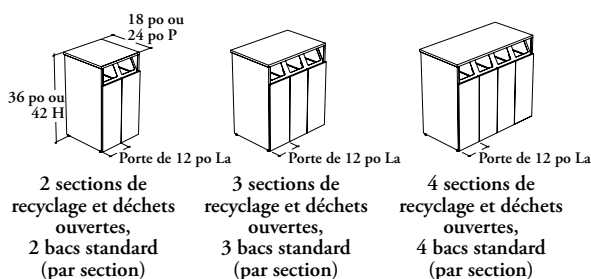
Unité d'armoire pour réfrigérateur – portes (CEKO)



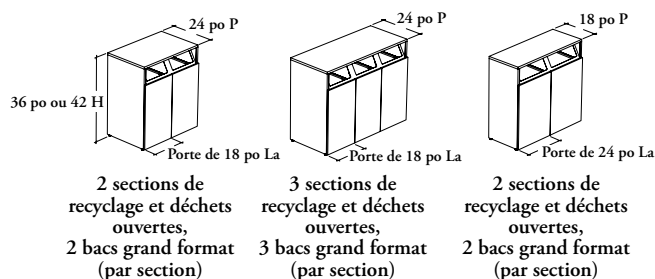
Unité d'armoire pour deux réfrigérateurs – portes (CEKT)



Unité de recyclage et déchets – bacs standard (CESRUS)



Unité de recyclage et déchets – bacs grand format (CESRUX)



fil du bois

- Le fil du bois des comptoirs et des comptoirs pour îlot est parallèle à la longueur.
- Le fil du bois est toujours vertical.
- Le fil du bois du devant des tiroirs varie selon le produit et la finition commandée.
- Le fil du bois correspond aux illustrations suivantes, que la finition Cathedral, droit, stratifié Foundation ou Flintwood. Cependant, le fil de bois Cathedral est le seul à être assemblé en portefeuille.


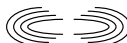
stratifié

Stratifié Source

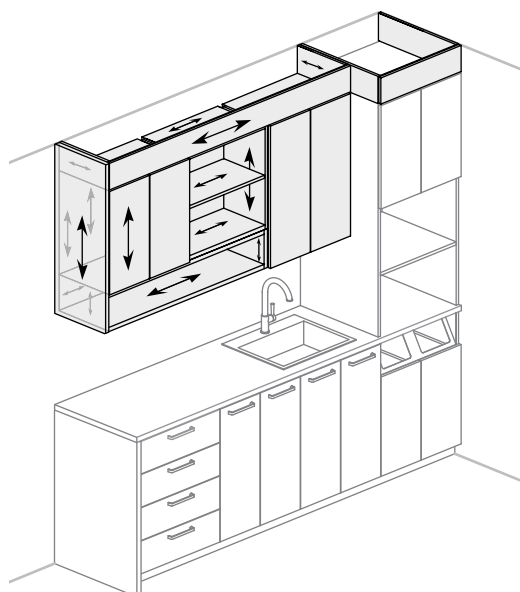
- 3F – 3K – XJ

Stratifié Foundation

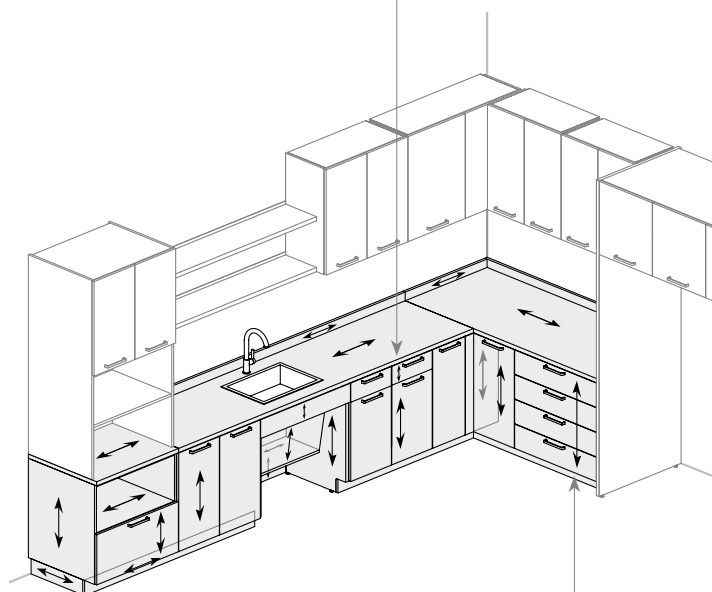
- 2F – 2K – JG

Stratifié =  = Fil du bois = 

Pour les couleurs ci-haut, le fil du bois droit est vertical pour les portes et les devants de tiroirs.



Armoires supérieures, bandeau de finition, panneau d'extrémité et casier sous armoire (illustré) ou mural



Armoires inférieures, armoire inférieure murale, comptoir, dossier et dossier latéral

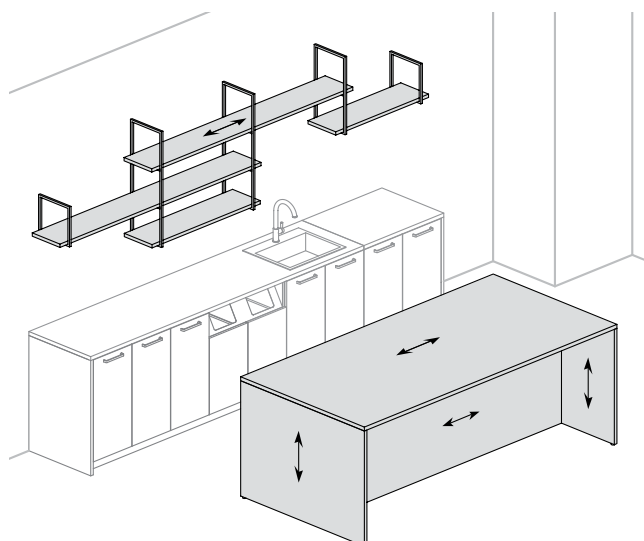
Stratifié Source

- 3A – 3D – 3E – 3L – 3M – 3X – 8E – 8R – 8S – XR – 86 – 87 – 88

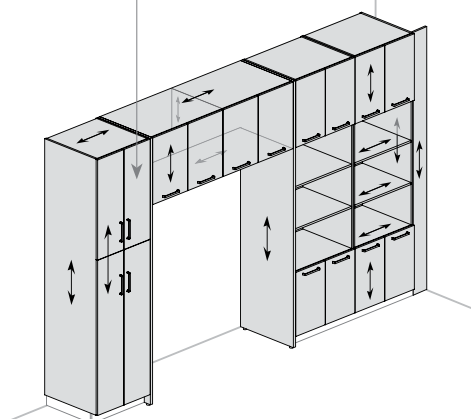
Stratifié Foundation

- 2A – 2D – 2E – 2L – 2M – 2X – 7B – 7M – 7S – 7U – 7V – 7Z – YR

Pour les couleurs ci-haut, le fil du bois Cathedral est assemblé en portefeuille pour les portes et les devants de tiroirs.



Système à tablette mural – tablette (illustré), tablette-accessoire sous armoire ou tablette murale, comptoir pour îlot et structure pour îlot avec supports d'extrémité



Armoires de rangement et jonction de finition latérale

fil du bois (suite)

flintwood

Le Flintwood a un motif de placage sur faux-quartier.


Fil du bois droit :

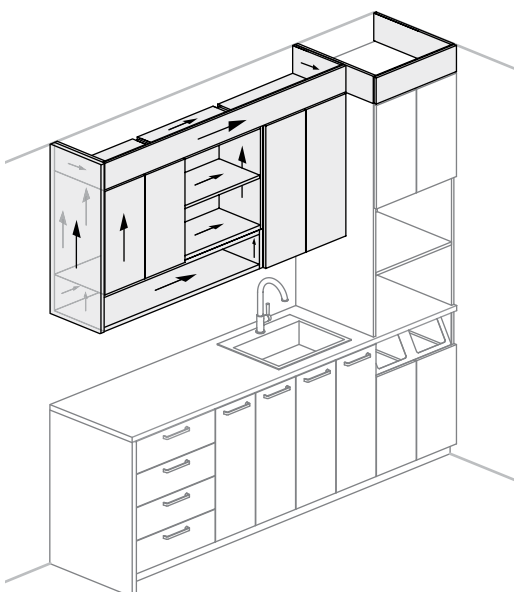
Flintwood

- FC – FD – FM – FN – FX – NR – NT – VA – VB – VZ – 5N – 5P – 5Q – 5R – 5S – 5T – 5V – 5W – 5Z

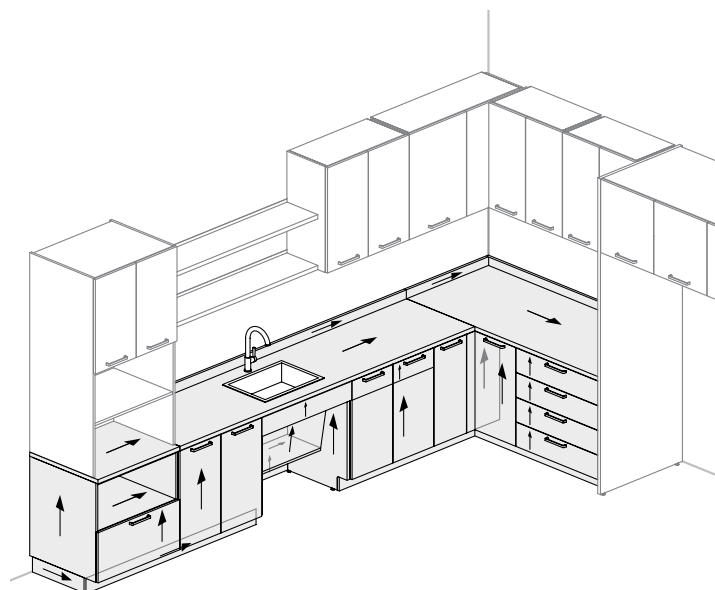
Pour les couleurs ci-haut, le fil du bois droit est vertical pour les portes et les devants de tiroirs.

N.B. : Les devants en Flintwood ne sont pas assemblés en porte-feuille lorsqu'ils sont commandés sur des boîtiers en stratifié Source.

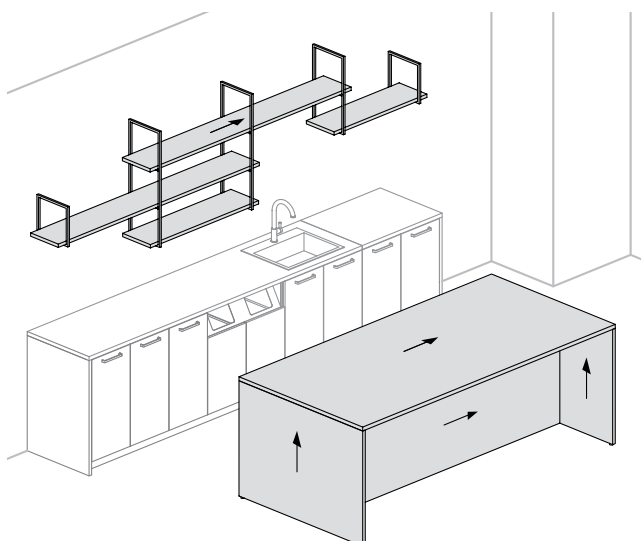
Flintwood =  = Fil du bois = 



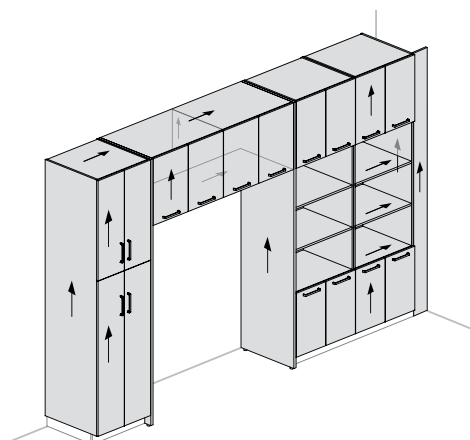
Armoires supérieures, bandeau de finition, panneau d'extrémité et casier sous armoire (illustré) ou mural



Armoires inférieures, armoire inférieure murale, comptoir, dossier et dossier latéral



Système à tablette mural – tablette (illustré), tablette-accessoire sous armoire ou tablette murale, comptoir pour îlot et structure pour îlot avec supports d'extrémité



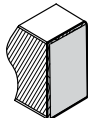
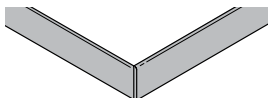
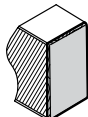

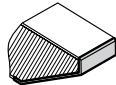
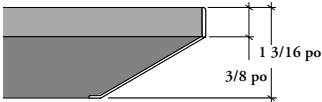
Armoires de rangement et jonction de finition latérale

présentation des styles de garniture de chant

Le tableau suivant indique quel style de garniture de chant peut être commandé selon la finition du comptoir et de tablettes.

❗ La garniture plate en Flintwood (9) s'harmonise toujours avec celle de la surface.

tableau des garnitures

garniture sur le produit	description	finition de la surface en stratifié source, foundation ou de catégorie 2	finition de la surface en Flintwood	produits compatibles
 <p>Garniture plate (8)</p>	<p>Style de coin droit</p>  <p>1,5 mm d'épaisseur sur tous les chants</p>	Oui	s.o.	CEWCT CEWIC CEAWS CEASS
 <p>Garniture plate Flintwood (9)</p>	<p>Style de coin droit</p>  <p>1,4 mm d'épaisseur sur tous les chants</p>	s.o.	Oui	CEWCT CEWIC CEAWS CEASS
 <p>Garniture découpée pleine (F) (seulement offerte avec les chants découpés (V))</p>	<p>Style de coin droit</p>  <p>1,5 mm d'épaisseur sur tous les chants</p>	Oui	s.o.	CEAWS

guide des prix et des produits

guide des produits et des prix

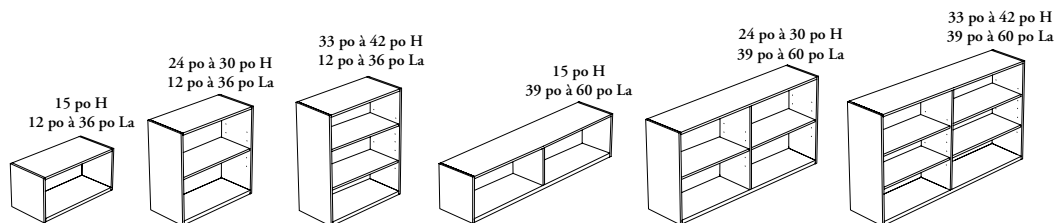
ARMOIRES SUPÉRIEURES	151
ARMOIRES INFÉRIEURES	199
ARMOIRES INFÉRIEURES MURALES	233
ARMOIRES DE RANGEMENT	237
COMPTOIRS ET SUPPORTS	311
COMPOSANTES DE FINITION	339
ACCESSOIRES	415

armoires supérieures

tableau d'ensemble – armoires supérieures

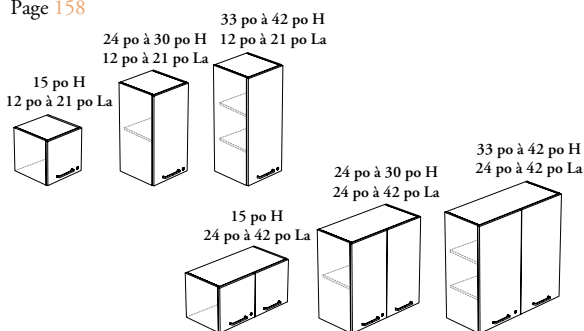
CEUO Armoire supérieure – ouverte

Page 154



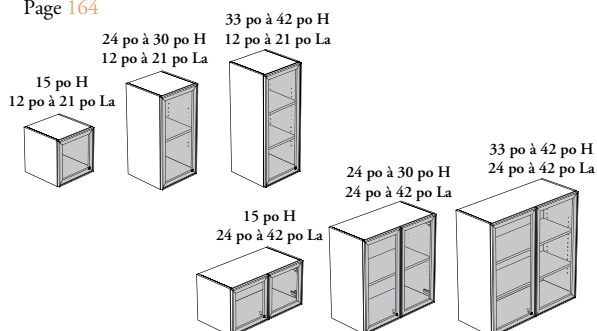
CEUS Armoire supérieure – porte(s)

Page 158



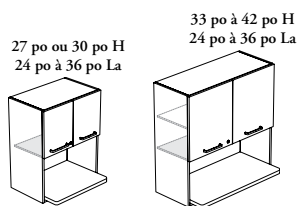
CEUG Armoire supérieure – porte(s) vitrée(s)

Page 164



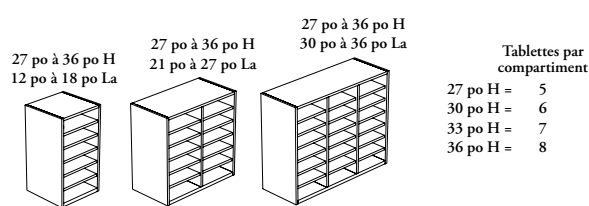
CEUMS Armoire supérieure – section micro-ondes et portes

Page 170



CEUPL Armoire supérieure – pigeonier

Page 172



Tablettes par compartiment	
27 po H =	5
30 po H =	6
33 po H =	7
36 po H =	8

CEUPO Armoire supérieure – sections pigeonier et ouverte

Page 174

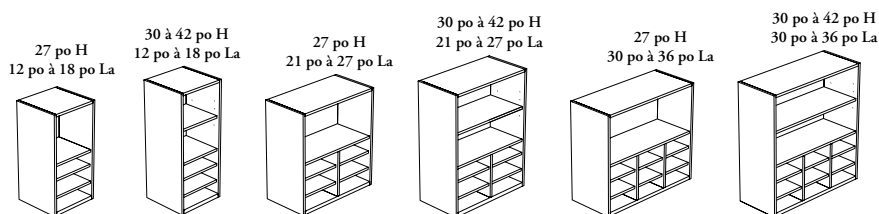
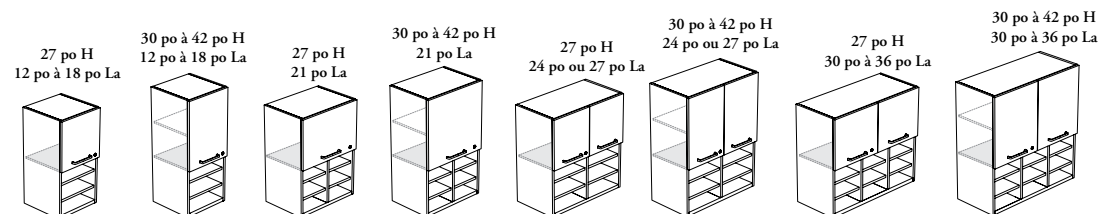


tableau d'ensemble – armoire supérieure

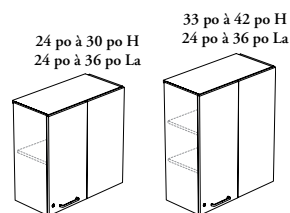
CEUPS Armoire supérieure – sections pigeonnier et porte(s)

Page 176



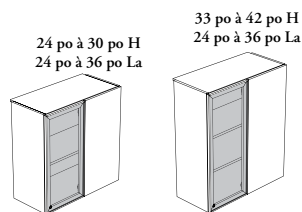
CEUCS Armoire supérieure de coin dissimulé – porte

Page 180



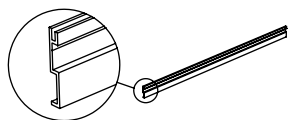
CEUCG Armoire supérieure de coin dissimulé – porte vitrée

Page 184



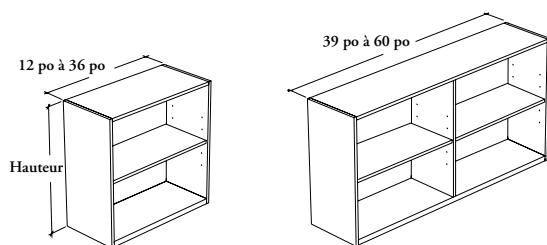
CEUR Support mural pour armoire supérieure

Page 188



CEUO

Armoire supérieure – ouverte



ÉLÉMENTS INCLUS

Une armoire supérieure, quincaillerie de montage et tablette(s) par compartiment décrites ci-dessous :

Tablette(s) réglable(s) fixe(s)	12 po à 36 po La	39 po à 60 po La 1 séparateur vertical
15 po H	s.o.	s.o.
24 po ou 30 po H	1	1 (illustré)
33 po à 42 po H	2	2

ÉLÉMENTS EXCLUS

Support mural pour armoire supérieure (CEUR) et lampe DEL encastrée (CEALED).

REMARQUES

L'option de gestion de l'éclairage avec raccordement de rainure – aucun (X) n'est **pas** offerte lorsqu'une armoire de 12 po à 21 po est sélectionnée.

Les options de gestion de l'éclairage avec raccordement de rainure – gauche (L) ou – droite (R) ne sont **pas** offertes lorsqu'une armoire d'une largeur de 12 po ou 15 po est sélectionnée.

Un panneau d'extrémité intégré **ne peut pas** être commandé du même côté que le raccordement de rainure de l'option de gestion d'éclairage.

Des trous pratiqués tous les 3 po permettent de régler la hauteur des tablettes (A).

D'autres tablettes pour armoire (CEACS) de 24 po à 42 po de hauteur peuvent être commandées séparément.

Xpress Consulter le *programme Xpress* ou le logiciel de spécification pour voir les finitions disponibles.

OPTIONS

Profondeur	Largeur	Hauteur	Gestion de l'éclairage	Panneau d'extrémité intégré	Style de tablette	Finition du boîtier	Finition du panneau arrière
12, 15	12, 15, 18, 21, 24, 27, 30, 33, 36, 39, 42, 45, 48, 51, 54, 57, 60	15, 24, 27, 30, 33, 36, 42	B Raccordement de rainure – deux côtés L Raccordement de rainure – gauche R Raccordement de rainure – droite X Raccordement de rainure – aucun N Aucune gestion de l'éclairage	B Panneau d'extrémité – deux côtés L Panneau d'extrémité – gauche R Panneau d'extrémité – droite N Panneau d'extrémité – aucun	A Réglable F Fixe N Sans objet	Stratifié Source Flintwood (sauf Cathedral)	Stratifié Source Flintwood (sauf Cathedral)

COMMANDE TYPE

CEUO 15	24	30	N	B	F	3G	3G
---------	----	----	---	---	---	----	----

DIMENSIONS PO / MM

P	La	H
12 / 305	12 / 305	15 / 381
12 / 305	12 / 305	24 / 610
12 / 305	12 / 305	27 / 686
12 / 305	12 / 305	30 / 762
12 / 305	12 / 305	33 / 838
12 / 305	12 / 305	36 / 914
12 / 305	12 / 305	42 / 1067
12 / 305	15 / 381	15 / 381
12 / 305	15 / 381	24 / 610
12 / 305	15 / 381	27 / 686
12 / 305	15 / 381	30 / 762
12 / 305	15 / 381	33 / 838
12 / 305	15 / 381	36 / 914
12 / 305	15 / 381	42 / 1067

PRIX

BOÎTIER EN STRATIFIÉ SOURCE **BOÎTIER EN FLINTWOOD**

FINITION DU PANNEAU ARRIÈRE

Stratifié Source	Flintwood
457	1381
539	1594
558	1660
577	1724
621	1790
640	1856
678	2036
476	1418
566	1647
586	1717
605	1786
655	1856
675	1925
716	2114

DIMENSIONS PO / MM

P	La	H
12 / 305	18 / 457	15 / 381
12 / 305	18 / 457	24 / 610
12 / 305	18 / 457	27 / 686
12 / 305	18 / 457	30 / 762
12 / 305	18 / 457	33 / 838
12 / 305	18 / 457	36 / 914
12 / 305	18 / 457	42 / 1067
12 / 305	21 / 533	15 / 381
12 / 305	21 / 533	24 / 610
12 / 305	21 / 533	27 / 686
12 / 305	21 / 533	30 / 762
12 / 305	21 / 533	33 / 838
12 / 305	21 / 533	36 / 914
12 / 305	21 / 533	42 / 1067

PRIX

BOÎTIER EN STRATIFIÉ SOURCE **BOÎTIER EN FLINTWOOD**

Stratifié Source	Flintwood
496	1453
593	1699
614	1773
635	1847
688	1921
710	1995
753	2193
516	1489
620	1751
643	1830
665	1908
723	1985
745	2064
789	2271

Suite de la grille de prix à la page suivante.

Armoire supérieure – ouverte (suite)

DIMENSIONS
PO / MM

PRIX

BOÎTIER EN
STRATIFIÉ SOURCE

BOÎTIER EN
FLINTWOOD

FINITION DU PANNEAU ARRIÈRE

P	La	H
12 / 305	24 / 610	15 / 381
12 / 305	24 / 610	24 / 610
12 / 305	24 / 610	27 / 686
12 / 305	24 / 610	30 / 762
12 / 305	24 / 610	33 / 838
12 / 305	24 / 610	36 / 914
12 / 305	24 / 610	42 / 1067
12 / 305	27 / 686	15 / 381
12 / 305	27 / 686	24 / 610
12 / 305	27 / 686	27 / 686
12 / 305	27 / 686	30 / 762
12 / 305	27 / 686	33 / 838
12 / 305	27 / 686	36 / 914
12 / 305	27 / 686	42 / 1067
12 / 305	30 / 762	15 / 381
12 / 305	30 / 762	24 / 610
12 / 305	30 / 762	27 / 686
12 / 305	30 / 762	30 / 762
12 / 305	30 / 762	33 / 838
12 / 305	30 / 762	36 / 914
12 / 305	30 / 762	42 / 1067
12 / 305	33 / 838	15 / 381
12 / 305	33 / 838	24 / 610
12 / 305	33 / 838	27 / 686
12 / 305	33 / 838	30 / 762
12 / 305	33 / 838	33 / 838
12 / 305	33 / 838	36 / 914
12 / 305	33 / 838	42 / 1067
12 / 305	36 / 914	15 / 381
12 / 305	36 / 914	24 / 610
12 / 305	36 / 914	27 / 686
12 / 305	36 / 914	30 / 762
12 / 305	36 / 914	33 / 838
12 / 305	36 / 914	36 / 914
12 / 305	36 / 914	42 / 1067
12 / 305	39 / 991	15 / 381
12 / 305	39 / 991	24 / 610
12 / 305	39 / 991	27 / 686
12 / 305	39 / 991	30 / 762
12 / 305	39 / 991	33 / 838
12 / 305	39 / 991	36 / 914
12 / 305	39 / 991	42 / 1067
12 / 305	42 / 1067	15 / 381
12 / 305	42 / 1067	24 / 610
12 / 305	42 / 1067	27 / 686
12 / 305	42 / 1067	30 / 762
12 / 305	42 / 1067	33 / 838
12 / 305	42 / 1067	36 / 914
12 / 305	42 / 1067	42 / 1067

Stratifié Source	Flintwood
536	1525
647	1804
671	1887
694	1969
757	2052
780	2134
827	2350
555	1561
674	1857
698	1944
723	2030
790	2116
815	2204
864	2429
575	1596
701	1909
727	2001
752	2091
826	2183
851	2273
902	2507
595	1633
728	1962
755	2057
781	2153
859	2247
886	2343
939	2586
615	1668
755	2016
783	2114
811	2213
892	2313
920	2413
976	2664
662	1840
823	2481
855	2625
887	2767
976	2911
1008	3054
1072	3281
686	1876
859	2528
892	2674
925	2820
1021	2967
1055	3114
1121	3351

DIMENSIONS
PO / MM

PRIX

BOÎTIE EN
STRATIFIÉ SOURCE

BOÎTIER EN
FLINTWOOD

P	La	H	Stratifié Source	Flintwood
12 / 305	45 / 1143	15 / 381	712	1915
12 / 305	45 / 1143	24 / 610	894	2574
12 / 305	45 / 1143	27 / 686	930	2725
12 / 305	45 / 1143	30 / 762	963	2874
12 / 305	45 / 1143	33 / 838	1067	3024
12 / 305	45 / 1143	36 / 914	1102	3173
12 / 305	45 / 1143	42 / 1067	1170	3422
12 / 305	48 / 1219	15 / 381	737	1951
12 / 305	48 / 1219	24 / 610	930	2621
12 / 305	48 / 1219	27 / 686	965	2774
12 / 305	48 / 1219	30 / 762	999	2927
12 / 305	48 / 1219	33 / 838	1113	3079
12 / 305	48 / 1219	36 / 914	1148	3232
12 / 305	48 / 1219	42 / 1067	1219	3491
12 / 305	51 / 1295	15 / 381	762	1988
12 / 305	51 / 1295	24 / 610	966	2669
12 / 305	51 / 1295	27 / 686	1004	2825
12 / 305	51 / 1295	30 / 762	1039	2981
12 / 305	51 / 1295	33 / 838	1159	3137
12 / 305	51 / 1295	36 / 914	1196	3293
12 / 305	51 / 1295	42 / 1067	1268	3564
12 / 305	54 / 1372	15 / 381	787	2026
12 / 305	54 / 1372	24 / 610	1002	2713
12 / 305	54 / 1372	27 / 686	1039	2872
12 / 305	54 / 1372	30 / 762	1076	3033
12 / 305	54 / 1372	33 / 838	1203	3192
12 / 305	54 / 1372	36 / 914	1241	3351
12 / 305	54 / 1372	42 / 1067	1316	3634
12 / 305	57 / 1448	15 / 381	813	2063
12 / 305	57 / 1448	24 / 610	1038	2761
12 / 305	57 / 1448	27 / 686	1076	2923
12 / 305	57 / 1448	30 / 762	1114	3087
12 / 305	57 / 1448	33 / 838	1250	3249
12 / 305	57 / 1448	36 / 914	1289	3412
12 / 305	57 / 1448	42 / 1067	1364	3704
12 / 305	60 / 1524	15 / 381	837	2100
12 / 305	60 / 1524	24 / 610	1073	2807
12 / 305	60 / 1524	27 / 686	1114	2972
12 / 305	60 / 1524	30 / 762	1152	3139
12 / 305	60 / 1524	33 / 838	1295	3304
12 / 305	60 / 1524	36 / 914	1334	3470
12 / 305	60 / 1524	42 / 1067	1413	3774

Suite de la grille de prix à la page suivante.

CEUO

Armoire supérieure – ouverte (suite)

DIMENSIONS

PO / MM

PRIX

DIMENSIONS

PO / MM

PRIX

BOÎTIER EN
STRATIFIÉ SOURCEBOÎTIER EN
FLINTWOOD

FINITION DU PANNEAU ARRIÈRE

BOÎTIER EN
STRATIFIÉ SOURCEBOÎTIER EN
FLINTWOOD

P	La	H	Stratifié Source	Flintwood	P	La	H	Stratifié Source	Flintwood
15 / 381	12 / 305	15 / 381	478	1423	15 / 381	33 / 838	15 / 381	634	1707
15 / 381	12 / 305	24 / 610	569	1669	15 / 381	33 / 838	24 / 610	777	2084
15 / 381	12 / 305	27 / 686	588	1771	15 / 381	33 / 838	27 / 686	805	2236
15 / 381	12 / 305	30 / 762	606	1874	15 / 381	33 / 838	30 / 762	832	2388
15 / 381	12 / 305	33 / 838	654	1977	15 / 381	33 / 838	33 / 838	920	2539
15 / 381	12 / 305	36 / 914	673	2079	15 / 381	33 / 838	36 / 914	948	2692
15 / 381	12 / 305	42 / 1067	709	2415	15 / 381	33 / 838	42 / 1067	1004	3179
15 / 381	15 / 381	15 / 381	500	1463	15 / 381	36 / 914	15 / 381	656	1747
15 / 381	15 / 381	24 / 610	599	1728	15 / 381	36 / 914	24 / 610	807	2144
15 / 381	15 / 381	27 / 686	619	1839	15 / 381	36 / 914	27 / 686	836	2303
15 / 381	15 / 381	30 / 762	639	1948	15 / 381	36 / 914	30 / 762	865	2462
15 / 381	15 / 381	33 / 838	693	2057	15 / 381	36 / 914	33 / 838	959	2620
15 / 381	15 / 381	36 / 914	712	2166	15 / 381	36 / 914	36 / 914	988	2778
15 / 381	15 / 381	42 / 1067	752	2525	15 / 381	36 / 914	42 / 1067	1046	3288
15 / 381	18 / 457	15 / 381	523	1504	15 / 381	39 / 991	15 / 381	711	1932
15 / 381	18 / 457	24 / 610	629	1789	15 / 381	39 / 991	24 / 610	883	2635
15 / 381	18 / 457	27 / 686	650	1905	15 / 381	39 / 991	27 / 686	917	2863
15 / 381	18 / 457	30 / 762	672	2022	15 / 381	39 / 991	30 / 762	951	3092
15 / 381	18 / 457	33 / 838	730	2138	15 / 381	39 / 991	33 / 838	1055	3321
15 / 381	18 / 457	36 / 914	752	2255	15 / 381	39 / 991	36 / 914	1088	3550
15 / 381	18 / 457	42 / 1067	794	2634	15 / 381	39 / 991	42 / 1067	1154	4159
15 / 381	21 / 533	15 / 381	545	1544	15 / 381	42 / 1067	15 / 381	739	1977
15 / 381	21 / 533	24 / 610	658	1847	15 / 381	42 / 1067	24 / 610	924	2693
15 / 381	21 / 533	27 / 686	681	1971	15 / 381	42 / 1067	27 / 686	959	2928
15 / 381	21 / 533	30 / 762	703	2094	15 / 381	42 / 1067	30 / 762	993	3164
15 / 381	21 / 533	33 / 838	769	2217	15 / 381	42 / 1067	33 / 838	1107	3398
15 / 381	21 / 533	36 / 914	791	2341	15 / 381	42 / 1067	36 / 914	1141	3634
15 / 381	21 / 533	42 / 1067	836	2742	15 / 381	42 / 1067	42 / 1067	1211	4268
15 / 381	24 / 610	15 / 381	567	1585	15 / 381	45 / 1143	15 / 381	769	2023
15 / 381	24 / 610	24 / 610	688	1906	15 / 381	45 / 1143	24 / 610	966	2751
15 / 381	24 / 610	27 / 686	712	2037	15 / 381	45 / 1143	27 / 686	1003	2994
15 / 381	24 / 610	30 / 762	736	2167	15 / 381	45 / 1143	30 / 762	1038	3235
15 / 381	24 / 610	33 / 838	807	2298	15 / 381	45 / 1143	33 / 838	1159	3477
15 / 381	24 / 610	36 / 914	831	2428	15 / 381	45 / 1143	36 / 914	1195	3719
15 / 381	24 / 610	42 / 1067	879	2852	15 / 381	45 / 1143	42 / 1067	1267	4377
15 / 381	27 / 686	15 / 381	590	1626	15 / 381	48 / 1219	15 / 381	797	2068
15 / 381	27 / 686	24 / 610	718	1967	15 / 381	48 / 1219	24 / 610	1008	2810
15 / 381	27 / 686	27 / 686	743	2104	15 / 381	48 / 1219	27 / 686	1045	3058
15 / 381	27 / 686	30 / 762	768	2241	15 / 381	48 / 1219	30 / 762	1083	3306
15 / 381	27 / 686	33 / 838	844	2378	15 / 381	48 / 1219	33 / 838	1212	3554
15 / 381	27 / 686	36 / 914	869	2517	15 / 381	48 / 1219	36 / 914	1249	3802
15 / 381	27 / 686	42 / 1067	919	2961	15 / 381	48 / 1219	42 / 1067	1324	4488
15 / 381	30 / 762	15 / 381	612	1666	15 / 381	51 / 1295	15 / 381	826	2113
15 / 381	30 / 762	24 / 610	748	2025	15 / 381	51 / 1295	24 / 610	1049	2868
15 / 381	30 / 762	27 / 686	775	2170	15 / 381	51 / 1295	27 / 686	1088	3123
15 / 381	30 / 762	30 / 762	801	2315	15 / 381	51 / 1295	30 / 762	1126	3378
15 / 381	30 / 762	33 / 838	882	2460	15 / 381	51 / 1295	33 / 838	1265	3633
15 / 381	30 / 762	36 / 914	909	2604	15 / 381	51 / 1295	36 / 914	1303	3888
15 / 381	30 / 762	42 / 1067	962	3070	15 / 381	51 / 1295	42 / 1067	1380	4597

Suite de la grille de prix à la page suivante.

CEUO

Armoire supérieure – ouverte (suite)

DIMENSIONS

PO / MM

PRIX

BOÎTIER EN
STRATIFIÉ SOURCEBOÎTIER EN
FLINTWOOD

FINITION DU PANNEAU ARRIÈRE

P	La	H
15 / 381	54 / 1372	15 / 381
15 / 381	54 / 1372	24 / 610
15 / 381	54 / 1372	27 / 686
15 / 381	54 / 1372	30 / 762
15 / 381	54 / 1372	33 / 838
15 / 381	54 / 1372	36 / 914
15 / 381	54 / 1372	42 / 1067
15 / 381	57 / 1448	15 / 381
15 / 381	57 / 1448	24 / 610
15 / 381	57 / 1448	27 / 686
15 / 381	57 / 1448	30 / 762
15 / 381	57 / 1448	33 / 838
15 / 381	57 / 1448	36 / 914
15 / 381	57 / 1448	42 / 1067

Stratifié Source	Flintwood
854	2158
1090	2926
1130	3188
1170	3449
1317	3710
1356	3972
1436	4706
883	2204
1132	2986
1173	3252
1214	3520
1370	3789
1410	4056
1492	4817

DIMENSIONS

PO / MM

PRIX

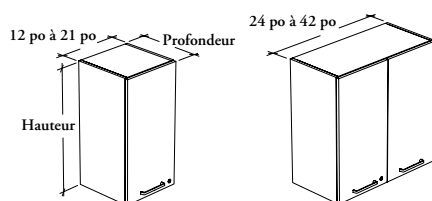
BOÎTIER EN
STRATIFIÉ SOURCEBOÎTIER EN
FLINTWOOD

P	La	H
15 / 381	60 / 1524	15 / 381
15 / 381	60 / 1524	24 / 610
15 / 381	60 / 1524	27 / 686
15 / 381	60 / 1524	30 / 762
15 / 381	60 / 1524	33 / 838
15 / 381	60 / 1524	36 / 914
15 / 381	60 / 1524	42 / 1067

Stratifié Source	Flintwood
911	2248
1172	3043
1215	3318
1257	3591
1422	3866
1464	4140
1550	4925

CEUS

Armoire supérieure – porte(s)



ÉLÉMENTS INCLUS

Une armoire supérieure, poignée(s) (selon les spécifications), quincaillerie de montage, serrures et clés (selon les spécifications) et tablette(s) par compartiment décrites ci-dessous :

Tablette(s) réglable(s)	12 po à 36 po La	42 po La 1 séparateur vertical
15 po La	s.o.	s.o.
24 po ou 30 po H	1	1 (illustré)
33 po à 42 po H	2	2

ÉLÉMENTS EXCLUS

Support mural pour armoire supérieure (CEUR) et lampe DEL encastrée (CEALED).

REMARQUES

L'option de gestion de l'éclairage avec raccordement de rainure – aucun (X) n'est **pas** offerte lorsqu'une armoire de 12 po à 21 po est sélectionnée.

Les options de gestion de l'éclairage avec raccordement de rainure – gauche (L) ou – droite (R) **ne sont pas** offertes lorsqu'une armoire d'une largeur de 12 po ou 15 po est sélectionnée.

Un panneau d'extrémité intégré ne peut **pas** être commandé du même côté que le raccordement de rainure de l'option de gestion d'éclairage.

Si le devant a une finition en Flintwood, il ne peut y avoir de finition de garniture de chant (NA).

La finition de poignée n'est **pas** offerte pour les poignées en acier inoxydable (8) et intégrées (X) ni l'option sans poignées avec perforation sur place (Z).

Des trous pratiqués tous les 1 1/4 po permettent de régler la hauteur des tablettes (A). D'autres tablettes pour armoire (CEACS) de 24 po à 42 po de hauteur peuvent être commandées séparément.

Xpress Consulter le *programme Xpress* ou le logiciel de spécification pour voir les finitions disponibles.

OPTIONS

Profondeur	Largeur	Hauteur	Gestion de l'éclairage	Panneau d'extrémité intégré	Sens d'ouverture	Style des charnières
12, 15	12, 15, 18, 21, 24, 27, 30, 33, 36, 39, 42	15, 24, 27, 30, 33, 36, 42	B Raccordement de rainure – deux côtés L Raccordement de rainure – gauche R Raccordement de rainure – droite X Raccordement de rainure – aucun N Aucune gestion de l'éclairage	B Panneau d'extrémité – deux côtés L Panneau d'extrémité – gauche R Panneau d'extrémité – droite N Panneau d'extrémité – aucun	L Gauche (illustré) R Droite N Sans objet (illustré)	S Fermeture en douceur standard

COMMANDE TYPE

CEUS 15	24	30	N	L	N	S
----------------	-----------	-----------	----------	----------	----------	----------

OPTIONS (SUITE)

Finition du devant	Finition de la garniture de chant	Finition du boîtier	Style de poignées		Fin. des poignées (le cas échéant)	Style de clés
Stratifié Source	Couleurs de garniture de chant	Stratifié Source	1 Expansion Standard	M Moderne droite (ADA)	Foundation	K Serrure à clés passe-partout
Stratifié Foundation	NA Sans objet	Flintwood (sauf Cathedral)	8 Acier inoxydable (ADA)	S Profilée (illustré)	Accent	R Clés attribuées au hasard
Stratifié de catégorie 2			9 Rectangulaire	X Intégrée	Mica	N Aucune serrure
Flintwood (sauf Cathedral)			E Pour rebord – standard	Z Percé sur place – poignée non-incluse		
			F Pour rebord – petite			

COMMANDE TYPE (SUITE)

3G	4G	3G	8		K
-----------	-----------	-----------	----------	--	----------

Consulter la grille de prix à la page suivante.

CEUS

Armoire supérieure – porte(s) (suite)

DIMENSIONS

PO / MM

PRIX

			SENS D'OUVERTURE – GAUCHE (L) OU DROITE (R)			
			DEVANT EN STRATIFIÉ SOURCE	DEVANT EN STRATIFIÉ FOUNDATION	DEVANT EN STRATIFIÉ DE CATÉGORIE 2	DEVANT EN FLINTWOOD
			FINITION DU BOÎTIER			
P	La	H	Stratifié Source	Stratifié Source	Stratifié Source Flintwood	Stratifié Source Flintwood
12 / 305	12 / 305	15 / 381	558	594	656 1600	649 1591
12 / 305	12 / 305	24 / 610	664	719	769 1978	760 1968
12 / 305	12 / 305	27 / 686	684	747	798 2039	789 2029
12 / 305	12 / 305	30 / 762	706	776	827 2102	818 2090
12 / 305	12 / 305	33 / 838	751	827	881 2163	872 2152
12 / 305	12 / 305	36 / 914	768	851	907 2227	898 2215
12 / 305	12 / 305	42 / 1067	813	910	970 2350	960 2338
12 / 305	15 / 381	15 / 381	592	635	695 1648	687 1640
12 / 305	15 / 381	24 / 610	705	775	822 2048	813 2037
12 / 305	15 / 381	27 / 686	728	806	857 2118	848 2107
12 / 305	15 / 381	30 / 762	751	837	891 2187	882 2176
12 / 305	15 / 381	33 / 838	802	896	955 2258	944 2246
12 / 305	15 / 381	36 / 914	818	922	984 2328	973 2315
12 / 305	15 / 381	42 / 1067	869	990	1059 2467	1047 2454
12 / 305	18 / 457	15 / 381	626	678	734 1699	727 1690
12 / 305	18 / 457	24 / 610	747	830	877 2120	867 2108
12 / 305	18 / 457	27 / 686	772	865	915 2195	906 2184
12 / 305	18 / 457	30 / 762	796	900	956 2273	945 2262
12 / 305	18 / 457	33 / 838	854	967	1029 2352	1018 2340
12 / 305	18 / 457	36 / 914	872	995	1062 2428	1050 2416
12 / 305	18 / 457	42 / 1067	927	1071	1146 2583	1135 2570
12 / 305	21 / 533	15 / 381	659	720	774 1749	765 1740
12 / 305	21 / 533	24 / 610	788	885	930 2189	920 2178
12 / 305	21 / 533	27 / 686	815	925	977 2274	966 2263
12 / 305	21 / 533	30 / 762	841	962	1020 2360	1010 2347
12 / 305	21 / 533	33 / 838	905	1038	1101 2445	1090 2433
12 / 305	21 / 533	36 / 914	924	1068	1139 2531	1127 2518
12 / 305	21 / 533	42 / 1067	984	1152	1236 2700	1223 2686
15 / 381	12 / 305	15 / 381	580	616	678 1641	671 1633
15 / 381	12 / 305	24 / 610	695	750	800 2053	791 2043
15 / 381	12 / 305	27 / 686	723	785	836 2120	828 2108
15 / 381	12 / 305	30 / 762	751	821	873 2185	863 2174
15 / 381	12 / 305	33 / 838	805	881	935 2251	926 2239
15 / 381	12 / 305	36 / 914	834	917	974 2317	964 2305
15 / 381	12 / 305	42 / 1067	887	984	1044 2448	1034 2436
15 / 381	15 / 381	15 / 381	616	659	719 1696	711 1687
15 / 381	15 / 381	24 / 610	743	812	860 2126	851 2114
15 / 381	15 / 381	27 / 686	772	850	901 2201	891 2189
15 / 381	15 / 381	30 / 762	801	887	941 2276	932 2264
15 / 381	15 / 381	33 / 838	862	957	1015 2350	1005 2338
15 / 381	15 / 381	36 / 914	892	996	1059 2425	1047 2413
15 / 381	15 / 381	42 / 1067	948	1069	1138 2575	1126 2562

Suite de la grille de prix à la page suivante.

CEUS

Armoire supérieure – porte(s) (suite)

DIMENSIONS

PO / MM

PRIX

SENS D'OUVERTURE – GAUCHE (L) OU DROITE (R)										
DEVANT EN STRATIFIÉ SOURCE			DEVANT EN STRATIFIÉ FOUNDATION		DEVANT EN STRATIFIÉ DE CATÉGORIE 2		DEVANT EN FLINTWOOD			
FINITION DU BOÎTIER										
P	La	H	Stratifié Source	Stratifié Source	Stratifié Source	Flintwood	Stratifié Source	Flintwood		
15 / 381	18 / 457	15 / 381	651	703	760	1750	752	1741		
15 / 381	18 / 457	24 / 610	790	874	920	2198	911	2186		
15 / 381	18 / 457	27 / 686	821	914	965	2281	955	2269		
15 / 381	18 / 457	30 / 762	851	955	1011	2365	1000	2352		
15 / 381	18 / 457	33 / 838	918	1032	1094	2449	1083	2437		
15 / 381	18 / 457	36 / 914	951	1074	1141	2533	1129	2520		
15 / 381	18 / 457	42 / 1067	1008	1152	1228	2700	1216	2686		
15 / 381	21 / 533	15 / 381	686	747	801	1804	792	1795		
15 / 381	21 / 533	24 / 610	838	935	981	2269	970	2258		
15 / 381	21 / 533	27 / 686	869	979	1031	2364	1020	2351		
15 / 381	21 / 533	30 / 762	901	1021	1081	2455	1069	2443		
15 / 381	21 / 533	33 / 838	974	1108	1172	2549	1160	2536		
15 / 381	21 / 533	36 / 914	1010	1154	1226	2642	1214	2628		
15 / 381	21 / 533	42 / 1067	1068	1237	1321	2826	1307	2811		
SENS D'OUVERTURE – SANS OBJET (N)										
12 / 305	24 / 610	15 / 381	786	856	982	2069	971	2058		
12 / 305	24 / 610	24 / 610	927	1037	1154	2398	1143	2386		
12 / 305	24 / 610	27 / 686	956	1080	1203	2514	1191	2500		
12 / 305	24 / 610	30 / 762	986	1124	1250	2627	1238	2614		
12 / 305	24 / 610	33 / 838	1055	1206	1336	2741	1323	2727		
12 / 305	24 / 610	36 / 914	1075	1241	1376	2856	1361	2841		
12 / 305	24 / 610	42 / 1067	1145	1337	1481	3084	1465	3068		
12 / 305	27 / 686	15 / 381	812	890	1016	2143	1006	2132		
12 / 305	27 / 686	24 / 610	964	1088	1206	2526	1194	2513		
12 / 305	27 / 686	27 / 686	997	1137	1259	2648	1247	2634		
12 / 305	27 / 686	30 / 762	1032	1187	1315	2771	1301	2756		
12 / 305	27 / 686	33 / 838	1107	1277	1411	2893	1397	2879		
12 / 305	27 / 686	36 / 914	1132	1318	1456	3016	1441	3000		
12 / 305	27 / 686	42 / 1067	1207	1425	1574	3260	1558	3244		
12 / 305	30 / 762	15 / 381	839	926	1052	2219	1041	2208		
12 / 305	30 / 762	24 / 610	1000	1139	1254	2652	1242	2638		
12 / 305	30 / 762	27 / 686	1039	1194	1317	2784	1303	2770		
12 / 305	30 / 762	30 / 762	1075	1248	1378	2914	1363	2900		
12 / 305	30 / 762	33 / 838	1160	1349	1485	3045	1470	3030		
12 / 305	30 / 762	36 / 914	1187	1394	1536	3176	1520	3160		
12 / 305	30 / 762	42 / 1067	1271	1512	1668	3438	1652	3421		
12 / 305	33 / 838	15 / 381	865	960	1087	2293	1075	2282		
12 / 305	33 / 838	24 / 610	1039	1191	1306	2779	1293	2764		
12 / 305	33 / 838	27 / 686	1080	1250	1374	2917	1359	2903		
12 / 305	33 / 838	30 / 762	1121	1310	1441	3058	1427	3042		
12 / 305	33 / 838	33 / 838	1212	1420	1559	3197	1543	3180		
12 / 305	33 / 838	36 / 914	1244	1471	1618	3336	1602	3320		
12 / 305	33 / 838	42 / 1067	1335	1601	1763	3615	1745	3596		

Suite de la grille de prix à la page suivante.

CEUS

Armoire supérieure – porte(s) (suite)

DIMENSIONS

PO / MM

PRIX

			SENS D'OUVERTURE – SANS OBJET (N)			
			DEVANT EN STRATIFIÉ SOURCE	DEVANT EN STRATIFIÉ FOUNDATION	DEVANT EN STRATIFIÉ DE CATÉGORIE 2	DEVANT EN FLINTWOOD
			FINITION DU BOÎTIER			
P	La	H	Stratifié Source	Stratifié Source	Stratifié Source	Stratifié Source
					Flintwood	Flintwood
12 / 305	36 / 1249	15 / 381	891	995	1121	2369
12 / 305	36 / 1249	24 / 610	1076	1242	1356	2906
12 / 305	36 / 1249	27 / 686	1122	1308	1431	3053
12 / 305	36 / 1249	30 / 762	1167	1374	1507	3203
12 / 305	36 / 1249	33 / 838	1264	1490	1634	3351
12 / 305	36 / 1249	36 / 914	1299	1546	1698	3498
12 / 305	36 / 1249	42 / 1067	1399	1688	1856	3794
12 / 305	42 / 1067	15 / 381	941	1062	1188	2516
12 / 305	42 / 1067	24 / 610	1149	1342	1454	3259
12 / 305	42 / 1067	27 / 686	1201	1419	1542	3441
12 / 305	42 / 1067	30 / 762	1253	1494	1630	3623
12 / 305	42 / 1067	33 / 838	1367	1632	1779	3806
12 / 305	42 / 1067	36 / 914	1407	1696	1856	3988
12 / 305	42 / 1067	42 / 1067	1524	1861	2044	4350
15 / 381	24 / 610	15 / 381	816	886	1012	2141
15 / 381	24 / 610	24 / 610	989	1099	1218	2496
15 / 381	24 / 610	27 / 686	1022	1146	1271	2620
15 / 381	24 / 610	30 / 762	1057	1195	1322	2741
15 / 381	24 / 610	33 / 838	1138	1290	1421	2863
15 / 381	24 / 610	36 / 914	1177	1343	1479	2987
15 / 381	24 / 610	42 / 1067	1241	1433	1578	3230
15 / 381	27 / 686	15 / 381	844	922	1048	2220
15 / 381	27 / 686	24 / 610	1029	1152	1272	2628
15 / 381	27 / 686	27 / 686	1068	1207	1331	2760
15 / 381	27 / 686	30 / 762	1108	1263	1392	2892
15 / 381	27 / 686	33 / 838	1198	1369	1504	3024
15 / 381	27 / 686	36 / 914	1242	1428	1567	3156
15 / 381	27 / 686	42 / 1067	1316	1533	1684	3421
15 / 381	30 / 762	15 / 381	874	960	1087	2299
15 / 381	30 / 762	24 / 610	1068	1206	1323	2760
15 / 381	30 / 762	27 / 686	1113	1268	1392	2902
15 / 381	30 / 762	30 / 762	1156	1329	1459	3043
15 / 381	30 / 762	33 / 838	1257	1447	1584	3184
15 / 381	30 / 762	36 / 914	1305	1512	1656	3326
15 / 381	30 / 762	42 / 1067	1389	1631	1789	3610
15 / 381	33 / 838	15 / 381	901	995	1122	2380
15 / 381	33 / 838	24 / 610	1109	1260	1377	2892
15 / 381	33 / 838	27 / 686	1158	1328	1452	3043
15 / 381	33 / 838	30 / 762	1208	1398	1530	3196
15 / 381	33 / 838	33 / 838	1317	1525	1665	3345
15 / 381	33 / 838	36 / 914	1371	1597	1746	3496
15 / 381	33 / 838	42 / 1067	1464	1730	1894	3798

Suite de la grille de prix à la page suivante.

Armoire supérieure – porte(s) (suite)

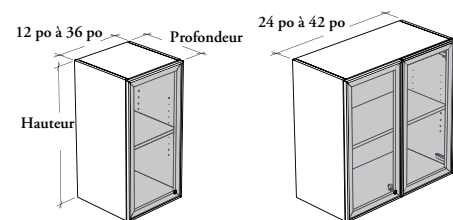
PO / MM

PRIX

			SENS D'OUVERTURE – SANS OBJET (N)					
			DEVANT EN STRATIFIÉ SOURCE	DEVANT EN STRATIFIÉ FOUNDATION	DEVANT EN STRATIFIÉ DE CATÉGORIE 2	DEVANT EN FLINTWOOD		
			FINITION DU BOÎTIER					
P	La	H	Stratifié Source	Stratifié Source	Stratifié Source	Flintwood	Stratifié Source	Flintwood
15 / 381	36 / 1249	15 / 381	929	1033	1160	2458	1147	2445
15 / 381	36 / 1249	24 / 610	1147	1312	1428	3024	1413	3009
15 / 381	36 / 1249	27 / 686	1203	1389	1513	3186	1498	3169
15 / 381	36 / 1249	30 / 762	1257	1464	1598	3347	1582	3329
15 / 381	36 / 1249	33 / 838	1375	1602	1746	3507	1728	3489
15 / 381	36 / 1249	36 / 914	1434	1682	1835	3666	1816	3647
15 / 381	36 / 1249	42 / 1067	1540	1829	2000	3988	1979	3968
15 / 381	42 / 1067	15 / 381	982	1102	1228	2612	1216	2599
15 / 381	42 / 1067	24 / 610	1225	1418	1531	3420	1515	3402
15 / 381	42 / 1067	27 / 686	1290	1507	1632	3612	1615	3593
15 / 381	42 / 1067	30 / 762	1354	1595	1732	3803	1714	3784
15 / 381	42 / 1067	33 / 838	1490	1756	1905	3996	1886	3975
15 / 381	42 / 1067	36 / 914	1559	1848	2010	4188	1990	4166
15 / 381	42 / 1067	42 / 1067	1686	2023	2208	4570	2185	4547

CEUG

Armoire supérieure – porte(s) vitrée(s)



ÉLÉMENTS INCLUS

Une armoire supérieure, quincaillerie de montage, serrures et clés (le cas échéant) et tablette(s) par compartiment décrites ci-dessous :

Tablette(s) réglable(s)	12 po à 36 po La	42 po La 1 séparateur vertical
15 po H	s.o.	s.o.
24 po ou 30 po H	1	1 (illustré)
33 po à 42 po H	2	2

ÉLÉMENTS EXCLUS

Support mural pour armoire supérieure (CEUR) et lampe DEL encastrée (CEALED).

REMARQUES

L'option de gestion de l'éclairage avec raccordement de rainure – aucun (X) n'est pas offerte lorsqu'une armoire de 12 po à 21 po est sélectionnée.

Les options de gestion de l'éclairage avec raccordement de rainure – gauche (L) ou – droite (R) ne sont pas offertes lorsqu'une armoire d'une largeur de 12 po ou 15 po est sélectionnée.

Un panneau d'extrémité intégré ne peut pas être commandé du même côté que le raccordement de rainure de l'option de gestion d'éclairage.

Des trous pratiqués tous les 1 1/4 po permettent de régler la hauteur des tablettes.

D'autres tablettes pour armoire (CEACS) de 24 po à 42 po de hauteur peuvent être commandées séparément.



Consulter le programme Xpress ou le logiciel de spécification pour voir les finitions disponibles.

OPTIONS

Profondeur	Largeur	Hauteur	Gestion de l'éclairage	Panneau d'extrémité intégré	Sens d'ouverture	Style des charnières
12, 15	12, 15, 18, 21, 24, 27, 30, 33, 36, 39, 42	15, 24, 27, 30, 33, 36, 42	B Raccordement de rainure – deux côtés L Raccordement de rainure – gauche R Raccordement de rainure – droite X Raccordement de rainure – aucun N Aucune gestion de l'éclairage	B Panneau d'extrémité – deux côtés L Panneau d'extrémité – gauche R Panneau d'extrémité – droite N Panneau d'extrémité – aucun	L Gauche (illustré) R Droite N Sans objet (illustré)	S Fermeture en douceur standard

COMMANDE TYPE

CEUG 15	24	30	N	L	N	S
---------	----	----	---	---	---	---

OPTIONS (SUITE)

Finition du boîtier	Finition du châssis de porte	Finition du vitrage de porte	Style de poignées	Style de clés
Stratifié Source Flintwood (sauf Cathedral)	Foundation Accent Mica	Standard : CL Transparent FT Givré Peint sur l'envers	X Intégrée	K Serrure à clés passe-partout R Clés attribuées au hasard N Aucune serrure

COMMANDE TYPE (SUITE)

3D	83	K7	X	K
----	----	----	---	---

Consulter la grille de prix à la page suivante.

**Armoire supérieure – porte(s) vitrée(s)
(suite)**

**SUPPLÉMENT
POUR CLÉS**

Suite de la grille de prix à la page suivante.

CEUG

Armoire supérieure – porte(s) vitrée(s) (suite)

DIMENSIONS

PO / MM

PRIX

SUPPLÉMENT
POUR CLÉS

			SENS D'OUVERTURE – GAUCHE (L) OU DROITE (R)				
			BOÎTIER EN STRATIFIÉ SOURCE		BOÎTIER EN FLINTWOOD		
P	La	H	Transparent (CL)	Givré (FT) ou peint sur l'envers	Transparent (CL)	Givré (FT) ou peint sur l'envers	Passe-partout ou attribuées au hasard
15 / 381	18 / 457	15 / 381	892	906	1881	1895	58
15 / 381	18 / 457	24 / 610	1057	1068	2332	2343	58
15 / 381	18 / 457	27 / 686	1098	1108	2413	2423	58
15 / 381	18 / 457	30 / 762	1141	1150	2493	2502	58
15 / 381	18 / 457	33 / 838	1212	1227	2566	2581	58
15 / 381	18 / 457	36 / 914	1248	1269	2638	2659	58
15 / 381	18 / 457	42 / 1067	1312	1345	2783	2816	58
15 / 381	21 / 533	15 / 381	932	951	1934	1953	58
15 / 381	21 / 533	24 / 610	1112	1129	2399	2416	58
15 / 381	21 / 533	27 / 686	1155	1171	2487	2503	58
15 / 381	21 / 533	30 / 762	1199	1215	2573	2589	58
15 / 381	21 / 533	33 / 838	1275	1295	2651	2671	58
15 / 381	21 / 533	36 / 914	1314	1339	2728	2753	58
15 / 381	21 / 533	42 / 1067	1378	1412	2882	2916	58
			SENS D'OUVERTURE – SANS OBJET (N)				
12 / 305	24 / 610	15 / 381	1276	1299	2363	2386	58
12 / 305	24 / 610	24 / 610	1476	1495	2719	2738	58
12 / 305	24 / 610	27 / 686	1530	1548	2839	2857	58
12 / 305	24 / 610	30 / 762	1584	1601	2960	2977	58
12 / 305	24 / 610	33 / 838	1665	1687	3069	3091	58
12 / 305	24 / 610	36 / 914	1697	1725	3177	3205	58
12 / 305	24 / 610	42 / 1067	1793	1833	3396	3436	58
12 / 305	27 / 686	15 / 381	1308	1331	2435	2458	58
12 / 305	27 / 686	24 / 610	1518	1538	2837	2857	58
12 / 305	27 / 686	27 / 686	1576	1595	2963	2982	58
12 / 305	27 / 686	30 / 762	1634	1652	3089	3107	58
12 / 305	27 / 686	33 / 838	1722	1746	3204	3228	58
12 / 305	27 / 686	36 / 914	1760	1790	3319	3349	58
12 / 305	27 / 686	42 / 1067	1861	1905	3546	3590	58
12 / 305	30 / 762	15 / 381	1340	1364	2506	2530	58
12 / 305	30 / 762	24 / 610	1560	1581	2957	2978	58
12 / 305	30 / 762	27 / 686	1621	1641	3088	3108	58
12 / 305	30 / 762	30 / 762	1682	1702	3218	3238	58
12 / 305	30 / 762	33 / 838	1778	1804	3338	3364	58
12 / 305	30 / 762	36 / 914	1820	1852	3459	3491	58
12 / 305	30 / 762	42 / 1067	1930	1976	3699	3745	58
12 / 305	33 / 838	15 / 381	1372	1396	2578	2602	58
12 / 305	33 / 838	24 / 610	1603	1625	3074	3096	58
12 / 305	33 / 838	27 / 686	1667	1688	3210	3231	58
12 / 305	33 / 838	30 / 762	1732	1753	3347	3368	58
12 / 305	33 / 838	33 / 838	1836	1864	3473	3501	58
12 / 305	33 / 838	36 / 914	1881	1916	3599	3634	58
12 / 305	33 / 838	42 / 1067	2001	2050	3852	3901	58

Suite de la grille de prix à la page suivante.

**Armoire supérieure – porte(s) vitrée(s)
(suite)**

**SUPPLÉMENT
POUR CLÉS**

Suite de la grille de prix à la page suivante.

C E U G

Armoire supérieure – porte(s) vitrée(s) (suite)

DIMENSIONS

PO / MM

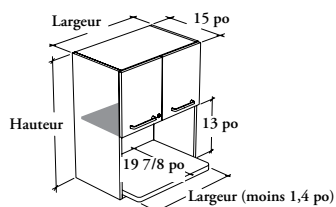
PRIX

SUPPLÉMENT POUR CLÉS

SENS D'OUVERTURE – GAUCHE (L) OU DROITE (R)							Passe-partout ou attribuées au hasard
			BOÎTIER EN STRATIFIÉ SOURCE		BOÎTIER EN FLINTWOOD		
P	La	H	Transparent (CL)	Givré (FT) ou peint sur l'envers	Transparent (CL)	Givré (FT) ou peint sur l'envers	
15 / 381	36 / 914	15 / 381	1441	1464	2739	2762	58
15 / 381	36 / 914	24 / 610	1716	1739	3311	3334	58
15 / 381	36 / 914	27 / 686	1795	1818	3466	3489	58
15 / 381	36 / 914	30 / 762	1872	1895	3619	3642	58
15 / 381	36 / 914	33 / 838	2004	2034	3765	3795	58
15 / 381	36 / 914	36 / 914	2077	2114	3908	3945	58
15 / 381	36 / 914	42 / 1067	2210	2263	4198	4251	58
15 / 381	42 / 1067	15 / 381	1505	1532	2888	2915	58
15 / 381	42 / 1067	24 / 610	1803	1829	3690	3716	58
15 / 381	42 / 1067	27 / 686	1891	1917	3869	3895	58
15 / 381	42 / 1067	30 / 762	1977	2003	4047	4073	58
15 / 381	42 / 1067	33 / 838	2129	2162	4218	4251	58
15 / 381	42 / 1067	36 / 914	2212	2255	4389	4432	58
15 / 381	42 / 1067	42 / 1067	2368	2426	4730	4788	58

CEUMS

Armoire supérieure – section micro-ondes et portes



ÉLÉMENTS INCLUS

Une armoire supérieure, poignée(s) (le cas échéant), quincaillerie de montage, serrures et clés (le cas échéant), anneau passe-fils (le cas échéant) et tablette(s) par compartiment décrites ci-dessous :

Tablette ajustable	24 po à 36 po La
27 po ou 30 po H 33 po à 42 po H	s.o. (illustré) 1

ÉLÉMENTS EXCLUS

Support mural pour armoire supérieure (CEUR) et lampe DEL encastrée (CEALED).

REMARQUES

Il incombe au spécialiste technique de vérifier que l'espace de dégagement de l'appareil respecte les recommandations du fabricant.

Un panneau d'extrémité intégré ne peut **pas** être commandé du même côté que le raccordement de rainure de l'option de gestion d'éclairage.

Consulter le guide des applications pour connaître les emplacements possibles pour l'anneau passe-fils.

L'anneau passe-fils (2 3/16 po x 5 7/8 po) est offert en finition Platinum.

Si l'option sans découpe (N) est choisie, l'installateur peut tout de même réaliser une découpe sur place.

Si le devant a une finition en Flintwood, il ne peut y avoir de finition de garniture de chant (NA).

La finition de poignée n'est **pas** offerte pour les poignées en acier inoxydable (8) et intégrées (X) ni l'option sans poignées avec perforation sur place (Z).

Des trous pratiqués tous les 1 1/4 po permettent de régler la hauteur des tablettes.

D'autres tablettes pour armoire (CEACS) de 33 po à 42 po de hauteur peuvent être commandées séparément.



Consulter le *programme Xpress* ou le logiciel de spécification pour voir les finitions disponibles.

OPTIONS

Profondeur	Largeur	Hauteur	Gestion de l'éclairage	Panneau d'extrémité intégré	Style de découpe	Style des charnières
15	24, 27, 30, 33, 36	27, 30, 33, 36, 42	B Raccordement de rainure – deux côtés L Raccordement de rainure – gauche R Raccordement de rainure – droite X Raccordement de rainure – aucun N Aucune gestion de l'éclairage	B Panneau d'extrémité – deux côtés L Panneau d'extrémité – gauche R Panneau d'extrémité – droite N Panneau d'extrémité – aucun	W Avec anneau passe-fils N Aucune découpe (illustré)	S Fermeture en douceur standard

COMMANDE TYPE

CEUMS 15	24	30	N	L	N	S
-----------------	-----------	-----------	----------	----------	----------	----------

OPTIONS (SUITE)

Finition du devant	Finition de la garniture de chant	Finition du boîtier	Style de poignées		Finition des poignées (le cas échéant)	Style de clés
Stratifié Source Stratifié Foundation Stratifié de catégorie 2 Flintwood (sauf Cathedral)	Couleurs de garniture de chant NA Sans objet	Stratifié Source Flintwood (sauf Cathedral)	1 Expansion Standard 8 Acier inoxydable (ADA) 9 Rectangulaire E Pour rebord – standard F Pour rebord – petite	M Moderne droite (ADA) S Profilée (illustré) X Intégrée Z Percé sur place – poignée non-incluse	Foundation Accent Mica	K Serrure à clés passe-partout R Clés attribuées au hasard N Aucune serrure

COMMANDE TYPE (SUITE)

3G	4G	3G	8		K
-----------	-----------	-----------	----------	--	----------

Consulter la grille de prix à la page suivante.

Armoire supérieure – section micro-ondes et portes (suite)

PRIX

guide des prix et des applications *expansion casework+* – le 24 novembre 2025 171

armoires supérieures

Xpress

CEUPL

Armoire supérieure – pigeonier

ÉLÉMENTS INCLUS

Une tablette supérieure, quincaillerie de montage et pigeonier par colonne selon le tableau ci-dessous :

Pigeonnier	12 po à 18 po La	21 po à 27 po La 1 séparateur vertical	30 po à 36 po La 2 séparateurs verticaux
27 po H	5	5	5
30 po H	6	6	6
33 po H (illustré)	7	7	7
36 po H	8	8	8

ÉLÉMENTS INCLUS

Support mural pour armoire supérieure (CEUR) et lampe DEL encastrée (CEALED).

REMARQUES

L'option de gestion de l'éclairage avec raccordement de rainure – aucun (X) n'est **pas** offerte lorsqu'une armoire de 12 po à 21 po est sélectionnée.

Un panneau d'extrémité intégré **ne peut pas** être commandé du même côté que le raccordement de rainure de l'option de gestion d'éclairage.

Des trous pratiqués tous les 1 1/4 po permettent de régler la hauteur des tablettes de pigeonier.

Les tablettes pour armoire (CEACS) supplémentaires **ne peuvent pas** être commandées avec ce produit.

Xpress

Consulter le *programme Xpress* ou le logiciel de spécification pour voir les finitions disponibles.

OPTIONS

Profondeur	Largeur	Hauteur	Gestion de l'éclairage	Panneau d'extrémité intégré	Finition du boîtier
15	12, 15, 18, 21, 24, 27, 30, 33, 36	27, 30, 33, 36	B Raccordement de rainure – deux côtés L Raccordement de rainure – Gauche R Raccordement de rainure – Droite X Raccordement de rainure – aucun N Aucune gestion de l'éclairage	B Panneau d'extrémité – Both Sides L Panneau d'extrémité – Left R Panneau d'extrémité – Right N Panneau d'extrémité – Aucun	Stratifié Source Flintwood (sauf Cathedral)

COMMANDE TYPE

CEUPL 15	24	30	B	N	3G
-----------------	-----------	-----------	----------	----------	-----------

DIMENSIONS PO / MM

P	La	H
15 / 381	12 / 305	27 / 686
15 / 381	12 / 305	30 / 762
15 / 381	12 / 305	33 / 838
15 / 381	12 / 305	36 / 914
15 / 381	15 / 381	27 / 686
15 / 381	15 / 381	30 / 762
15 / 381	15 / 381	33 / 838
15 / 381	15 / 381	36 / 914
15 / 381	18 / 457	27 / 686
15 / 381	18 / 457	30 / 762
15 / 381	18 / 457	33 / 838
15 / 381	18 / 457	36 / 914
15 / 381	21 / 533	27 / 686
15 / 381	21 / 533	30 / 762
15 / 381	21 / 533	33 / 838
15 / 381	21 / 533	36 / 914

PRIX

FINITION DE BOÎTIER

Stratifié Source	Flintwood
704	2571
742	2792
780	3012
817	3232
758	2672
800	2906
841	3140
883	3373
812	2772
857	3018
903	3266
947	3512
1026	3721
1090	4096
1152	4470
1216	4843

Suite de la grille de prix à la page suivante.

CEUPL

Armoire supérieure – pigeonier
(suite)

DIMENSIONS

PO / MM

P	La	H
15 / 381	24 / 610	27 / 686
15 / 381	24 / 610	30 / 762
15 / 381	24 / 610	33 / 838
15 / 381	24 / 610	36 / 914
15 / 381	27 / 686	27 / 686
15 / 381	27 / 686	30 / 762
15 / 381	27 / 686	33 / 838
15 / 381	27 / 686	36 / 914
15 / 381	30 / 762	27 / 686
15 / 381	30 / 762	30 / 762
15 / 381	30 / 762	33 / 838
15 / 381	30 / 762	36 / 914
15 / 381	33 / 838	27 / 686
15 / 381	33 / 838	30 / 762
15 / 381	33 / 838	33 / 838
15 / 381	33 / 838	36 / 914
15 / 381	36 / 914	27 / 686
15 / 381	36 / 914	30 / 762
15 / 381	36 / 914	33 / 838
15 / 381	36 / 914	36 / 914

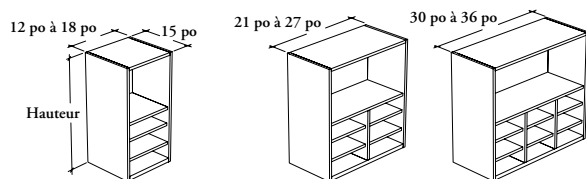
PRIX

FINITION DU BOÎTIER

Stratifié Source	Flintwood
1081	3830
1149	4218
1218	4606
1288	4995
1135	3941
1208	4342
1283	4744
1358	5146
1340	4890
1432	5374
1524	5859
1616	6343
1400	4999
1493	5491
1586	5984
1680	6477
1460	5108
1555	5609
1649	6110
1744	6610

CEUPO

Armoire supérieure – sections pigeonnier et ouverte



ÉLÉMENTS INCLUS

Une armoire supérieure, quincaillerie de montage, une tablette ajustable pour les hauteurs de 30 po à 42 po (section supérieure) et pigeonniers par colonne selon le tableau ci-dessous :

Pigeonnier (section inférieure)	12 po à 18 po La	21 po à 27 po La 1 Séparateur vertical	30 po à 36 po La 2 Séparateurs verticaux
27 po à 42 po H	3	3	3

ÉLÉMENTS EXCLUS

Support mural pour armoire supérieure (CEUR) et lampe DEL encastrée (CEALED).

REMARQUES

L'option de gestion de l'éclairage avec raccordement de rainure – aucun (X) n'est **pas** offerte lorsqu'une armoire de 12 po à 21 po est sélectionnée.

Un panneau d'extrémité intégré **ne peut pas** être commandé du même côté que le raccordement de rainure de l'option de gestion d'éclairage.

Des trous pratiqués tous les 1 1/4 po permettent de régler la hauteur des tablettes de pigeonnier.

La section pigeonnier a toujours 12 po de hauteur.

Lorsqu'une tablette est incluse, la section supérieure comprend des trous pratiqués tous les 3 po pour l'ajustement des tablettes.

D'autres tablettes pour armoire (CEACS) de 30 po à 42 po de hauteur peuvent être commandées séparément.

Xpress Consulter le *programme Xpress* ou le logiciel de spécification pour voir les finitions disponibles.

OPTIONS

Profondeur	Largeur	Hauteur	Gestion de l'éclairage	Panneau d'extrémité intégré	Finition du boîtier
15	12, 15, 18, 21, 24, 27, 30, 33, 36	27, 30, 33, 36, 42	B Raccordement de rainure – deux côtés L Raccordement de rainure – Gauche R Raccordement de rainure – Droite X Raccordement de rainure – aucun N Aucune gestion de l'éclairage	B Panneau d'extrémité – Both Sides L Panneau d'extrémité – Left R Panneau d'extrémité – Right N Panneau d'extrémité – Aucun	Stratifié Source Flintwood (sauf Cathedral)

COMMANDE TYPE

CEUPO 15	24	30	B	N	3G
-----------------	-----------	-----------	----------	----------	-----------

DIMENSIONS

PO / MM

P	La	H
15 / 381	12 / 305	27 / 686
15 / 381	12 / 305	30 / 762
15 / 381	12 / 305	33 / 838
15 / 381	12 / 305	36 / 914
15 / 381	12 / 305	42 / 1067
15 / 381	15 / 381	27 / 686
15 / 381	15 / 381	30 / 762
15 / 381	15 / 381	33 / 838
15 / 381	15 / 381	36 / 914
15 / 381	15 / 381	42 / 1067
15 / 381	18 / 457	27 / 686
15 / 381	18 / 457	30 / 762
15 / 381	18 / 457	33 / 838
15 / 381	18 / 457	36 / 914
15 / 381	18 / 457	42 / 1067

PRIX

FINITION DU BOÎTIER

Stratifié Source	Flintwood
665	2134
719	2307
745	2338
772	2369
821	2433
716	2209
775	2389
801	2422
829	2456
879	2524
768	2283
832	2470
859	2506
888	2544
938	2617

Suite de la grille de prix à la page suivante.

CEUPO

Armoire supérieure – sections
pigeonnier et ouverte (suite)

DIMENSIONS

PO / MM

P	La	H
15 / 381	21 / 533	27 / 686
15 / 381	21 / 533	30 / 762
15 / 381	21 / 533	33 / 838
15 / 381	21 / 533	36 / 914
15 / 381	21 / 533	42 / 1067
15 / 381	24 / 610	27 / 686
15 / 381	24 / 610	30 / 762
15 / 381	24 / 610	33 / 838
15 / 381	24 / 610	36 / 914
15 / 381	24 / 610	42 / 1067
15 / 381	27 / 686	27 / 686
15 / 381	27 / 686	30 / 762
15 / 381	27 / 686	33 / 838
15 / 381	27 / 686	36 / 914
15 / 381	27 / 686	42 / 1067
15 / 381	30 / 762	27 / 686
15 / 381	30 / 762	30 / 762
15 / 381	30 / 762	33 / 838
15 / 381	30 / 762	36 / 914
15 / 381	30 / 762	42 / 1067
15 / 381	33 / 838	27 / 686
15 / 381	33 / 838	30 / 762
15 / 381	33 / 838	33 / 838
15 / 381	33 / 838	36 / 914
15 / 381	33 / 838	42 / 1067
15 / 381	36 / 914	27 / 686
15 / 381	36 / 914	30 / 762
15 / 381	36 / 914	33 / 838
15 / 381	36 / 914	36 / 914
15 / 381	36 / 914	42 / 1067

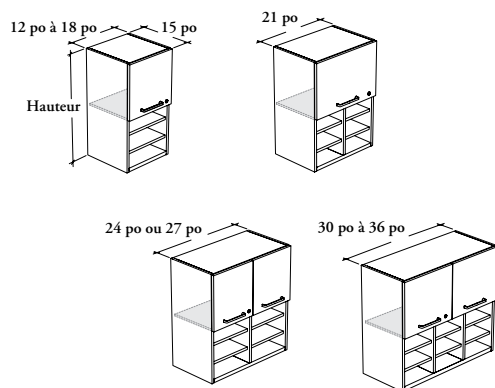
PRIX

FINITION DU BOÎTIER

Stratifié Source	Flintwood
878	2709
947	2904
974	2943
1005	2982
1056	3060
944	2798
1021	3030
1052	3097
1088	3165
1143	3300
992	2934
1080	3176
1114	3247
1153	3319
1218	3461
1098	3420
1193	3674
1232	3749
1275	3824
1348	3973
1144	3555
1249	3820
1292	3898
1340	3976
1421	4133
1190	3690
1304	3967
1351	4048
1402	4130
1491	4294

CEUPS

Armoire supérieure – sections pigeonnier et porte(s)



ÉLÉMENTS INCLUS

Une armoire supérieure, poignée(s) (le cas échéant), quincaillerie de montage, serrure et clés (le cas échéant), une tablette réglable pour les hauteurs de 30 po à 42 po (section supérieure) et pigeonniers par colonne selon le tableau ci-dessous :

Pigeonnier (section inférieure) 27 po à 42 po H	12 po à 18 po La 3	21 po à 27 po La 1 séparateur vertical 3	30 po à 36 po La 2 séparateurs verticaux 3
---	-----------------------	--	--

ÉLÉMENTS EXCLUS

Support mural pour armoire supérieure (CEUR) et lampe DEL encastrée (CEALED).

REMARQUES

L'option de gestion de l'éclairage avec raccordement de rainure – aucun (X) n'est pas offerte lorsqu'une armoire de 12 po à 21 po est sélectionnée.

Un panneau d'extrémité intégré **ne peut pas** être commandé du même côté que le raccordement de rainure de l'option de gestion d'éclairage.

Si le devant a une finition en Flintwood, il ne peut y avoir de finition de garniture de chant (NA).

La finition de poignée n'est pas offerte pour les poignées en acier inoxydable (8) ni l'option sans poignées avec perforation sur place (Z).

La section pigeonnier a toujours 12 po de hauteur.

Des trous pratiqués tous les 1 1/4 po permettent de régler la hauteur des tablettes de pigeonnier et des sections supérieures.

D'autres tablettes pour armoire (CEACS) de 30 po à 42 po de hauteur peuvent être commandées séparément.



Consultez le *programme Xpress* ou le logiciel de spécification pour voir les finitions disponibles.

OPTIONS

Profondeur	Largeur	Hauteur	Gestion de l'éclairage	Pann. d'extrémité intégré	Sens d'ouverture	Style des charnières
15	12, 15, 18, 21, 24, 27, 30, 33, 36	27, 30, 33, 36, 42	B Raccordement de rainure – deux côtés L Raccordement de rainure – Gauche R Raccordement de rainure – Droite X Raccordement de rainure – aucun N Aucune gestion de l'éclairage	B Panneau d'extrémité – deux côtés L Panneau d'extrémité – gauche R Panneau d'extrémité – droite N Panneau d'extrémité – aucun	L Gauche (illustré) R Droite N Sans objet (illustré)	S Fermeture en douceur standard

COMMANDE TYPE

CEUPS 15	24	30	N	L	N	S
-----------------	-----------	-----------	----------	----------	----------	----------

OPTIONS (SUITE)

Finition du devant	Finition de la garniture de chant	Finition du boîtier	Style de poignées		Finition des poignées (le cas échéant)	Style de clés
Stratifié Source Stratifié Foundation Stratifié de catégorie 2 Flintwood (sauf Cathedral)	Couleurs de garniture de chant NA Sans objet	Stratifié Source Flintwood (sauf Cathedral)	1 Expansion Standard 8 Acier inoxydable (ADA) 9 Rectangulaire E Pour rebord – standard F Pour rebord – petite	M Moderne droite (ADA) S Profilée (illustré) Z Percé sur place – poignée non-incluse	Foundation Accent Mica	K Serrure à clés passe-partout R Clés attribuées au hasard N Aucune serrure

COMMANDE TYPE (SUITE)

3G	4G	3G	S	52	K
-----------	-----------	-----------	----------	-----------	----------

Consulter la grille de prix à la page suivante.

CEUPS

Armoire supérieure – sections
pigeonnier et porte(s) (suite)DIMENSIONS
PO / MM

PRIX

P	La	H
15 / 381	12 / 305	27 / 686
15 / 381	12 / 305	30 / 762
15 / 381	12 / 305	33 / 838
15 / 381	12 / 305	36 / 914
15 / 381	12 / 305	42 / 1067
15 / 381	15 / 381	27 / 686
15 / 381	15 / 381	30 / 762
15 / 381	15 / 381	33 / 838
15 / 381	15 / 381	36 / 914
15 / 381	15 / 381	42 / 1067
15 / 381	18 / 457	27 / 686
15 / 381	18 / 457	30 / 762
15 / 381	18 / 457	33 / 838
15 / 381	18 / 457	36 / 914
15 / 381	18 / 457	42 / 1067
15 / 381	21 / 533	27 / 686
15 / 381	21 / 533	30 / 762
15 / 381	21 / 533	33 / 838
15 / 381	21 / 533	36 / 914
15 / 381	21 / 533	42 / 1067

SENS D'OUVERTURE – GAUCHE (L) OU DROITE (R)					
DEVANT EN STRATIFIÉ SOURCE	DEVANT EN STRATIFIÉ FOUNDATION	DEVANT EN STRATIFIÉ DE CATÉGORIE 2		DEVANT EN FLINTWOOD	
FINITION DU BOÎTIER					
Stratifié Source	Stratifié Source	Stratifié Source	Flintwood	Stratifié Source	Flintwood
766	795	866	2383	857	2326
828	863	931	2580	921	2510
862	904	967	2634	957	2550
896	945	1004	2689	993	2591
951	1013	1074	2801	1063	2675
826	861	931	2486	921	2415
893	937	1004	2695	993	2607
927	979	1041	2757	1031	2652
962	1022	1082	2820	1070	2698
1018	1096	1162	2953	1149	2794
887	929	998	2588	988	2503
959	1011	1077	2809	1066	2704
993	1056	1118	2880	1107	2754
1030	1102	1163	2954	1150	2806
1087	1180	1249	3104	1237	2915
1006	1055	1123	3042	1112	2943
1083	1143	1210	3276	1197	3153
1117	1190	1253	3357	1241	3209
1154	1239	1300	3435	1286	3264
1214	1323	1397	3607	1382	3386

15 / 381	24 / 610	27 / 686
15 / 381	24 / 610	30 / 762
15 / 381	24 / 610	33 / 838
15 / 381	24 / 610	36 / 914
15 / 381	24 / 610	42 / 1067
15 / 381	27 / 686	27 / 686
15 / 381	27 / 686	30 / 762
15 / 381	27 / 686	33 / 838
15 / 381	27 / 686	36 / 914
15 / 381	27 / 686	42 / 1067
15 / 381	30 / 762	27 / 686
15 / 381	30 / 762	30 / 762
15 / 381	30 / 762	33 / 838
15 / 381	30 / 762	36 / 914
15 / 381	30 / 762	42 / 1067

SENS D'OUVERTURE – SANS OBJET (N)					
1168	1223	1368	3319	1353	3206
1253	1323	1464	3598	1450	3458
1293	1376	1515	3713	1500	3544
1337	1434	1569	3827	1554	3631
1400	1524	1668	4060	1652	3808
1221	1283	1429	3482	1414	3356
1318	1396	1539	3778	1524	3620
1361	1455	1595	3901	1579	3712
1410	1519	1657	4026	1640	3805
1485	1624	1772	4282	1754	3998
1333	1403	1551	3997	1535	3856
1437	1524	1669	4309	1653	4134
1487	1591	1734	4443	1716	4233
1540	1661	1800	4576	1782	4331
1624	1779	1932	4853	1913	4538

Suite de la grille de prix à la page suivante.

CEUPS

Armoire supérieure – sections pigeonier et porte(s) (suite)

DIMENSIONS

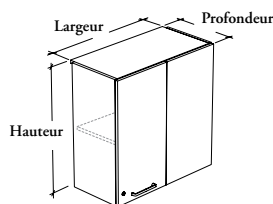
PO / MM

PRIX

			SENS D'OUVERTURE – SANS OBJET (N)			
			DEVANT EN STRATIFIÉ SOURCE	DEVANT EN STRATIFIÉ FOUNDATION	DEVANT EN STRATIFIÉ DE CATÉGORIE 2	DEVANT EN FLINTWOOD
			FINITION DE BOÎTIER			
P	La	H	Stratifié Source	Stratifié Source	Stratifié Source	Stratifié Source
15 / 381	33 / 838	27 / 686	1384	1460	1611	1594
15 / 381	33 / 838	30 / 762	1501	1595	1742	1724
15 / 381	33 / 838	33 / 838	1554	1667	1812	1793
15 / 381	33 / 838	36 / 914	1613	1746	1886	1867
15 / 381	33 / 838	42 / 1067	1708	1878	2034	2013
15 / 381	36 / 914	27 / 686	1435	1518	1670	1654
15 / 381	36 / 914	30 / 762	1562	1666	1815	1796
15 / 381	36 / 914	33 / 838	1620	1744	1889	1870
15 / 381	36 / 914	36 / 914	1683	1827	1969	1949
15 / 381	36 / 914	42 / 1067	1788	1974	2134	2112
					4159	4005
					4488	4295
					4630	4399
					4773	4503
					5072	4726
					4322	4154
					4669	4458
					4818	4567
					4971	4677
					5293	4915

CEUCS

Armoire supérieure de coin dissimulé – porte



ÉLÉMENTS INCLUS

Une armoire supérieure, un panneau fixe, une poignée (le cas échéant), quincaillerie de montage, serrures et clés (le cas échéant) et tablette(s) décrites ci-dessous :

Tablette(s) réglable(s)	24 po à 36 po La
24 po à 30 po H	1 (illustré)
33 po à 42 po H	2

ÉLÉMENTS EXCLUS

Support mural pour armoire supérieure (CEUR) et lampe DEL encastrée (CEALED).

REMARQUES

L'option de gestion de l'éclairage avec raccordement de rainure (L ou R) et le panneau d'extrémité intégré **ne peuvent pas** être commandés du côté du panneau fixe.

Un panneau d'extrémité intégré **ne peut pas** être commandé du même côté que le raccordement de rainure de l'option de gestion d'éclairage.

Si les portes et les panneaux fixes ont une finition en Flintwood, il ne peut y avoir de finition de garniture de chant (NA).

La finition de poignée n'est **pas** offerte pour les poignées en acier inoxydable (8) et intégrées (X) ni l'option sans poignées avec perforation sur place (Z).

La largeur du panneau fixe correspond toujours à la moitié de celle de l'armoire.

Des trous pratiqués tous les 1 1/4 po permettent de régler la hauteur des tablettes.

D'autres tablettes pour armoire (CEACS) peuvent être commandées séparément.

Xpress Consulter le *programme Xpress* ou le logiciel de spécification pour voir les finitions disponibles.

OPTIONS

Profondeur	Largeur	Hauteur	Position du panneau fixe	Gestion de l'éclairage	Panneau d'extrémité intégré	Style des charnières
12, 15	24, 27, 30, 33, 36	24, 27, 30, 33, 36, 42	L Panneau fixe – gauche R Panneau fixe – droite (illustré)	L Raccordement de rainure – gauche R Raccordement de rainure – droite X Raccordement de rainure – aucun N Aucune gestion de l'éclairage	L Panneau d'extrémité – gauche R Panneau d'extrémité – droite N Panneau d'extrémité – aucun (illustré)	S Fermeture en douceur standard

COMMANDE TYPE

CEUCS 15	24	30	L	N	N	S
-----------------	-----------	-----------	----------	----------	----------	----------

OPTIONS (SUITE)

Finition de la porte et du panneau fixe	Finition de la garniture de chant	Finition du boîtier	Style de poignées		Finition des poignées (le cas échéant)	Style de clés
Stratifié Source Stratifié Foundation Stratifié de catégorie 2 Flintwood (sauf Cathedral)	Couleurs de garniture de chant NA Sans objet	Stratifié Source Flintwood (sauf Cathedral)	1 Expansion Standard 8 Acier inoxydable (ADA) 9 Rectangulaire E Pour rebord – standard F Pour rebord – petite	M Moderne droite (ADA) S Profilée (illustré) X Intégrée Z Percé sur place – poignée non-incluse	Foundation Accent Mica	K Serrure à clés passe-partout R Clés attribuées au hasard N Aucune serrure

COMMANDE TYPE (SUITE)

3G	4G	3G	X		K
-----------	-----------	-----------	----------	--	----------

Consulter la grille de prix à la page suivante.

CEUCS

Armoire supérieure de coin
dissimulé – porte (suite)

DIMENSIONS

PO / MM

P	La	H
12 / 305	24 / 610	24 / 610
12 / 305	24 / 610	27 / 686
12 / 305	24 / 610	30 / 762
12 / 305	24 / 610	33 / 838
12 / 305	24 / 610	36 / 914
12 / 305	24 / 610	42 / 1067
12 / 305	27 / 686	24 / 610
12 / 305	27 / 686	27 / 686
12 / 305	27 / 686	30 / 762
12 / 305	27 / 686	33 / 838
12 / 305	27 / 686	36 / 914
12 / 305	27 / 686	42 / 1067
12 / 305	30 / 762	24 / 610
12 / 305	30 / 762	27 / 686
12 / 305	30 / 762	30 / 762
12 / 305	30 / 762	33 / 838
12 / 305	30 / 762	36 / 914
12 / 305	30 / 762	42 / 1067
12 / 305	33 / 838	24 / 610
12 / 305	33 / 838	27 / 686
12 / 305	33 / 838	30 / 762
12 / 305	33 / 838	33 / 838
12 / 305	33 / 838	36 / 914
12 / 305	33 / 838	42 / 1067
12 / 305	36 / 914	24 / 610
12 / 305	36 / 914	27 / 686
12 / 305	36 / 914	30 / 762
12 / 305	36 / 914	33 / 838
12 / 305	36 / 914	36 / 914
12 / 305	36 / 914	42 / 1067
15 / 381	24 / 610	24 / 610
15 / 381	24 / 610	27 / 686
15 / 381	24 / 610	30 / 762
15 / 381	24 / 610	33 / 838
15 / 381	24 / 610	36 / 914
15 / 381	24 / 610	42 / 1067
15 / 381	27 / 686	24 / 610
15 / 381	27 / 686	27 / 686
15 / 381	27 / 686	30 / 762
15 / 381	27 / 686	33 / 838
15 / 381	27 / 686	36 / 914
15 / 381	27 / 686	42 / 1067

PRIX

PORTE ET PANN. FIXE EN STRAT. SOURCE	PORTE ET PANN. FIXE EN STRAT. FOUNDATION	PORTE ET PANN. EN STRAT. DE CAT. 2	PORTE ET PANN. EN FLINTWOOD
FINITION DE BOÎTIER			
Stratifié Source	Stratifié Source	Stratifié Source	Flintwood
927	1037	1150	2393
956	1080	1207	2517
986	1124	1266	2642
1055	1206	1362	2766
1075	1241	1411	2891
1145	1337	1537	3140
964	1088	1216	2534
997	1137	1281	2669
1032	1187	1347	2802
1107	1277	1453	2935
1132	1318	1509	3068
1207	1425	1648	3334
1000	1139	1280	2677
1039	1194	1354	2820
1075	1248	1425	2961
1160	1349	1544	3104
1187	1394	1607	3246
1271	1512	1761	3530
1039	1191	1347	2818
1080	1250	1426	2969
1121	1310	1506	3121
1212	1420	1635	3272
1244	1471	1706	3424
1335	1601	1874	3725
1076	1242	1412	2961
1122	1308	1500	3121
1167	1374	1587	3282
1264	1490	1725	3441
1299	1546	1802	3602
1399	1688	1986	3923
989	1099	1213	2491
1022	1146	1274	2623
1057	1195	1336	2755
1138	1290	1446	2888
1177	1343	1513	3021
1241	1433	1633	3285
1029	1152	1280	2636
1068	1207	1352	2780
1108	1263	1423	2923
1198	1369	1544	3065
1242	1428	1619	3207
1316	1533	1757	3493

Suite de la grille de prix à la page suivante.

CEUCS

Armoire supérieure de coin
dissimulé – porte (suite)

DIMENSIONS

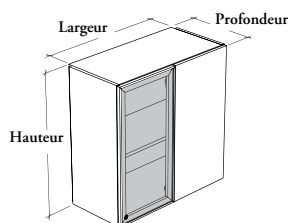
PO / MM

PRIX

			PORTE ET PANN. FIXE EN STRAT. SOURCE	PORTE ET PANN. FIXE EN STRAT. FOUNDATION	PORTE ET PANN. EN STRAT. DE CAT. 2	PORTE ET PANN. EN FLINTWOOD		
			FINITION DE BOÎTIER					
P	La	H	Stratifié Source	Stratifié Source	Stratifié Source	Flintwood	Stratifié Source	Flintwood
15 / 381	30 / 762	24 / 610	1068	1206	1348	2784	1309	2746
15 / 381	30 / 762	27 / 686	1113	1268	1428	2938	1377	2887
15 / 381	30 / 762	30 / 762	1156	1329	1506	3089	1445	3027
15 / 381	30 / 762	33 / 838	1257	1447	1642	3243	1567	3168
15 / 381	30 / 762	36 / 914	1305	1512	1725	3396	1639	3309
15 / 381	30 / 762	42 / 1067	1389	1631	1879	3700	1770	3591
15 / 381	33 / 838	24 / 610	1109	1260	1416	2932	1362	2878
15 / 381	33 / 838	27 / 686	1158	1328	1504	3094	1437	3027
15 / 381	33 / 838	30 / 762	1208	1398	1593	3258	1514	3179
15 / 381	33 / 838	33 / 838	1317	1525	1740	3420	1648	3328
15 / 381	33 / 838	36 / 914	1371	1597	1832	3583	1728	3479
15 / 381	33 / 838	42 / 1067	1464	1730	2003	3907	1874	3778
15 / 381	36 / 914	24 / 610	1147	1312	1483	3078	1413	3009
15 / 381	36 / 914	27 / 686	1203	1389	1581	3252	1498	3169
15 / 381	36 / 914	30 / 762	1257	1464	1678	3425	1582	3329
15 / 381	36 / 914	33 / 838	1375	1602	1837	3597	1728	3489
15 / 381	36 / 914	36 / 914	1434	1682	1938	3769	1816	3647
15 / 381	36 / 914	42 / 1067	1540	1829	2128	4116	1979	3968

CEUCG

Armoire supérieure de coin dissimulé – porte vitrée



ÉLÉMENTS INCLUS

Une armoire supérieure, quincaillerie de montage, serrures et clés (le cas échéant), une tablette fixe et tablette(s) réglable(s) décrites ci-dessous :

Tablette(s) réglable(s)	24 po à 36 po La
24 po à 30 po H	1 (illustré)
33 po à 42 po H	2

ÉLÉMENTS EXCLUS

Support mural pour armoire supérieure (CEUR) et lampe DEL encastrée (CEALED).

REMARQUES

L'option de gestion de l'éclairage avec raccordement de rainure (L ou R) et le panneau d'extrémité intégré **ne peuvent pas** être commandés du côté du panneau fixe.

Un panneau d'extrémité intégré **ne peut pas** être commandé du même côté que le raccordement de rainure de l'option de gestion d'éclairage.

Si les panneaux fixes ont une finition en Flintwood, il ne peut y avoir de finition de garniture de chant (NA).

La largeur du panneau fixe correspond toujours à la moitié de celle de l'armoire.

Des trous pratiqués tous les 1 1/4 po permettent de régler la hauteur des tablettes.

D'autres tablettes pour armoire (CEACS) peuvent être commandées séparément.

Xpress Consulter le *programme Xpress* ou le logiciel de spécification pour voir les finitions disponibles.

OPTIONS

Profondeur	Largeur	Hauteur	Position du panneau fixe	Gestion de l'éclairage	Panneau d'extrémité intégré	Style des charnières
12, 15	24, 27, 30, 33, 36	24, 27, 30, 33, 36, 42	L Panneau fixe – gauche R Panneau fixe – droite (illustré)	L Raccordement de rainure – Gauche R Raccordement de rainure – Droite X Raccordement de rainure – aucun N Aucune gestion de l'éclairage	L Panneau d'extrémité – gauche R Panneau d'extrémité – droite N Panneau d'extrémité – aucun (illustré)	S Fermeture en douceur standard

COMMANDE TYPE

CEUCG 15	24	30	L	N	N	S
-----------------	-----------	-----------	----------	----------	----------	----------

OPTIONS (SUITE)

Finition du panneau fixe	Finition de la garniture de chant	Finition du boîtier	Finition du châssis de porte	Finition du vitrage de porte	Style de poignées	Style de clés
Stratifié Source Stratifié Foundation Stratifié de catégorie 2 Flintwood (sauf Cathedral)	Couleurs de garniture de chant NA Sans objet	Stratifié Source Flintwood (sauf Cathedral)	Foundation Accent Mica	Standard : CL Transparent FT Givré Peint sur l'envers	X Intégrée	K Serrure à clés passe-partout R Clés attribuées au hasard N Aucune serrure

COMMANDE TYPE (SUITE)

3G	4G	3G	83	K7	X	N
-----------	-----------	-----------	-----------	-----------	----------	----------

Consulter la grille de prix à la page suivante.

CEUCG

Armoire supérieure de coin
dissimulé – porte vitrée (suite)DIMENSIONS
PO / MM

P	La	H
12 / 305	24 / 610	24 / 610
12 / 305	24 / 610	27 / 686
12 / 305	24 / 610	30 / 762
12 / 305	24 / 610	33 / 838
12 / 305	24 / 610	36 / 914
12 / 305	24 / 610	42 / 1067
12 / 305	27 / 686	24 / 610
12 / 305	27 / 686	27 / 686
12 / 305	27 / 686	30 / 762
12 / 305	27 / 686	33 / 838
12 / 305	27 / 686	36 / 914
12 / 305	27 / 686	42 / 1067
12 / 305	30 / 762	24 / 610
12 / 305	30 / 762	27 / 686
12 / 305	30 / 762	30 / 762
12 / 305	30 / 762	33 / 838
12 / 305	30 / 762	36 / 914
12 / 305	30 / 762	42 / 1067
12 / 305	33 / 838	24 / 610
12 / 305	33 / 838	27 / 686
12 / 305	33 / 838	30 / 762
12 / 305	33 / 838	33 / 838
12 / 305	33 / 838	36 / 914
12 / 305	33 / 838	42 / 1067
12 / 305	36 / 914	24 / 610
12 / 305	36 / 914	27 / 686
12 / 305	36 / 914	30 / 762
12 / 305	36 / 914	33 / 838
12 / 305	36 / 914	36 / 914
12 / 305	36 / 914	42 / 1067
15 / 381	24 / 610	24 / 610
15 / 381	24 / 610	27 / 686
15 / 381	24 / 610	30 / 762
15 / 381	24 / 610	33 / 838
15 / 381	24 / 610	36 / 914
15 / 381	24 / 610	42 / 1067
15 / 381	27 / 686	24 / 610
15 / 381	27 / 686	27 / 686
15 / 381	27 / 686	30 / 762
15 / 381	27 / 686	33 / 838
15 / 381	27 / 686	36 / 914
15 / 381	27 / 686	42 / 1067

PRIX

PANN. FIXE EN STRATIFIÉ SOURCE		PANN. FIXE EN STRATIFIÉ FOUNDATION	
BOÎTIER STRATIFIÉ SOURCE			
FINITION DU VERRE			
Transparent (CL)	Givré (FT) / Peint sur l'envers	Transparent (CL)	Givré (FT) / Peint sur l'envers
1201	1210	1256	1265
1243	1252	1305	1314
1285	1293	1354	1362
1360	1371	1436	1447
1386	1401	1470	1485
1470	1490	1565	1585
1242	1252	1303	1313
1286	1295	1356	1365
1333	1342	1410	1419
1414	1426	1500	1512
1446	1462	1539	1555
1534	1556	1643	1665
1280	1290	1350	1360
1330	1340	1408	1418
1379	1389	1465	1475
1470	1484	1564	1578
1504	1521	1607	1624
1601	1624	1721	1744
1321	1332	1397	1408
1374	1384	1459	1469
1427	1437	1522	1532
1524	1539	1628	1643
1563	1581	1676	1694
1668	1693	1801	1826
1361	1372	1444	1455
1419	1430	1511	1522
1475	1486	1578	1589
1579	1595	1692	1708
1620	1639	1744	1763
1734	1761	1878	1905
1264	1273	1319	1328
1309	1318	1372	1381
1356	1364	1425	1433
1444	1455	1519	1530
1488	1503	1571	1586
1565	1585	1661	1681
1306	1316	1368	1378
1357	1366	1427	1436
1409	1418	1486	1495
1506	1518	1591	1603
1556	1572	1649	1665
1642	1664	1751	1773

SUPPLÉMENT
POUR CLÉSPasse-partout ou
attribuées au hasard

29

29

29

29

29

29

29

29

29

29

29

29

29

29

29

29

29

29

29

29

29

29

29

29

29

29

29

29

29

29

29

29

29

29

29

29

29

29

29

29

29

29

Suite de la grille de prix à la page suivante.

CEUCG

Armoire supérieure de coin
dissimulé – porte vitrée (suite)

DIMENSIONS

PO / MM

PRIX

SUPPLÉMENT
POUR CLÉS

			PANN. FIXE EN STRATIFIÉ SOURCE		PANN. FIXE EN STRATIFIÉ FOUNDATION		Passe-partout ou attribuées au hasard
			BOÎTIER STRATIFIÉ SOURCE				
			FINITION DU VERRE				
P	La	H	Transparent (CL)	Givré (FT) / Peint sur l'envers	Transparent (CL)	Givré (FT) / Peint sur l'envers	
15 / 381	30 / 762	24 / 610	1348	1358	1418	1428	29
15 / 381	30 / 762	27 / 686	1404	1414	1482	1492	29
15 / 381	30 / 762	30 / 762	1460	1470	1546	1556	29
15 / 381	30 / 762	33 / 838	1567	1581	1662	1676	29
15 / 381	30 / 762	36 / 914	1622	1639	1725	1742	29
15 / 381	30 / 762	42 / 1067	1719	1742	1840	1863	29
15 / 381	33 / 838	24 / 610	1390	1401	1466	1477	29
15 / 381	33 / 838	27 / 686	1452	1462	1537	1547	29
15 / 381	33 / 838	30 / 762	1514	1524	1609	1619	29
15 / 381	33 / 838	33 / 838	1629	1644	1733	1748	29
15 / 381	33 / 838	36 / 914	1690	1708	1803	1821	29
15 / 381	33 / 838	42 / 1067	1797	1822	1930	1955	29
15 / 381	36 / 914	24 / 610	1432	1443	1514	1525	29
15 / 381	36 / 914	27 / 686	1500	1511	1592	1603	29
15 / 381	36 / 914	30 / 762	1565	1576	1668	1679	29
15 / 381	36 / 914	33 / 838	1690	1706	1803	1819	29
15 / 381	36 / 914	36 / 914	1756	1775	1879	1898	29
15 / 381	36 / 914	42 / 1067	1875	1902	2020	2047	29
			PANN. FIXE EN STRATIFIÉ DE CATÉGORIE 2		PANN. FIXE EN STRATIFIÉ FLINWOOD		Passe-partout ou attribuées au hasard
			BOÎTIER EN STRATIFIÉ SOURCE		BOÎTIER EN FLINTWOOD		
			FINITION DU VERRE				
			Transp. (CL)	Givré (FT)/ Peint sur l'envers	Transp. (CL)	Givré (FT)/ Peint sur l'envers	
12 / 305	24 / 610	24 / 610	1314	1323	2556	2565	29
12 / 305	24 / 610	27 / 686	1369	1378	2678	2687	29
12 / 305	24 / 610	30 / 762	1425	1433	2801	2809	29
12 / 305	24 / 610	33 / 838	1514	1525	2918	2929	29
12 / 305	24 / 610	36 / 914	1555	1570	3035	3050	29
12 / 305	24 / 610	42 / 1067	1665	1685	3268	3288	29
12 / 305	27 / 686	24 / 610	1368	1378	2686	2696	29
12 / 305	27 / 686	27 / 686	1429	1438	2816	2825	29
12 / 305	27 / 686	30 / 762	1490	1499	2945	2954	29
12 / 305	27 / 686	33 / 838	1588	1600	3070	3082	29
12 / 305	27 / 686	36 / 914	1635	1651	3194	3210	29
12 / 305	27 / 686	42 / 1067	1754	1776	3440	3462	29
12 / 305	30 / 762	24 / 610	1421	1431	2817	2827	29
12 / 305	30 / 762	27 / 686	1488	1498	2955	2965	29
12 / 305	30 / 762	30 / 762	1554	1564	3090	3100	29
12 / 305	30 / 762	33 / 838	1662	1676	3222	3236	29
12 / 305	30 / 762	36 / 914	1714	1731	3353	3370	29
12 / 305	30 / 762	42 / 1067	1846	1869	3615	3638	29
12 / 305	30 / 762	24 / 610	1401	1411	2798	2808	29
12 / 305	30 / 762	27 / 686	1462	1472	2929	2939	29
12 / 305	30 / 762	30 / 762	1523	1533	3059	3069	29
12 / 305	30 / 762	33 / 838	1624	1638	3184	3198	29
12 / 305	30 / 762	36 / 914	1670	1687	3309	3326	29
12 / 305	30 / 762	42 / 1067	1791	1814	3560	3583	29

Suite de la grille de prix à la page suivante.

CEUCG

Armoire supérieure de coin
dissimulé – porte vitrée (suite)DIMENSIONS
PO / MM

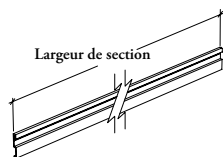
PRIX

SUPPLÉMENT
POUR CLÉS

			PANN. FIXE EN STRATIFIÉ DE CATÉGORIE 2		PANN. FIXE EN STRATIFIÉ FLINTWOOD				Passe-partout ou attribuées au hasard
			BOÎTIER EN STRATIFIÉ SOURCE	BOÎTIER EN FLINTWOOD	BOÎTIER EN STRATIFIÉ SOURCE		BOÎTIER EN FLINTWOOD		
			FINITION DU VERRE						
P	La	H	Transp. (CL)	Givré (FT)/ Peint sur l'envers	Transp. (CL)	Givré (FT)/ Peint sur l'envers	Transp. (CL)	Givré (FT)/ Peint sur l'envers	
12 / 305	33 / 838	24 / 610	1475	1486	2946	2957	1448	1459	29
12 / 305	33 / 838	27 / 686	1546	1556	3090	3100	1513	1523	29
12 / 305	33 / 838	30 / 762	1619	1629	3234	3244	1580	1590	29
12 / 305	33 / 838	33 / 838	1736	1751	3373	3388	1690	1705	29
12 / 305	33 / 838	36 / 914	1794	1812	3512	3530	1742	1760	29
12 / 305	33 / 838	42 / 1067	1938	1963	3789	3814	1873	1898	29
12 / 305	36 / 914	24 / 610	1529	1540	3077	3088	1494	1505	29
12 / 305	36 / 914	27 / 686	1607	1618	3228	3239	1565	1576	29
12 / 305	36 / 914	30 / 762	1685	1696	3380	3391	1637	1648	29
12 / 305	36 / 914	33 / 838	1810	1826	3526	3542	1756	1772	29
12 / 305	36 / 914	36 / 914	1872	1891	3671	3690	1812	1831	29
12 / 305	36 / 914	42 / 1067	2028	2055	3964	3991	1953	1980	29
15 / 381	24 / 610	24 / 610	1376	1385	2654	2663	1372	1381	29
15 / 381	24 / 610	27 / 686	1435	1444	2784	2793	1427	1436	29
15 / 381	24 / 610	30 / 762	1496	1504	2914	2922	1482	1490	29
15 / 381	24 / 610	33 / 838	1597	1608	3040	3051	1578	1589	29
15 / 381	24 / 610	36 / 914	1657	1672	3165	3180	1632	1647	29
15 / 381	24 / 610	42 / 1067	1761	1781	3413	3433	1725	1745	29
15 / 381	27 / 686	24 / 610	1432	1442	2788	2798	1421	1431	29
15 / 381	27 / 686	27 / 686	1500	1509	2928	2937	1482	1491	29
15 / 381	27 / 686	30 / 762	1566	1575	3067	3076	1543	1552	29
15 / 381	27 / 686	33 / 838	1680	1692	3200	3212	1652	1664	29
15 / 381	27 / 686	36 / 914	1745	1761	3333	3349	1711	1727	29
15 / 381	27 / 686	42 / 1067	1863	1885	3599	3621	1818	1840	29
15 / 381	30 / 762	24 / 610	1488	1498	2924	2934	1468	1478	29
15 / 381	30 / 762	27 / 686	1562	1572	3072	3082	1536	1546	29
15 / 381	30 / 762	30 / 762	1635	1645	3218	3228	1604	1614	29
15 / 381	30 / 762	33 / 838	1760	1774	3360	3374	1722	1736	29
15 / 381	30 / 762	36 / 914	1832	1849	3503	3520	1789	1806	29
15 / 381	30 / 762	42 / 1067	1965	1988	3786	3809	1909	1932	29
15 / 381	33 / 838	24 / 610	1544	1555	3060	3071	1517	1528	29
15 / 381	33 / 838	27 / 686	1624	1634	3215	3225	1591	1601	29
15 / 381	33 / 838	30 / 762	1707	1717	3372	3382	1667	1677	29
15 / 381	33 / 838	33 / 838	1841	1856	3520	3535	1795	1810	29
15 / 381	33 / 838	36 / 914	1921	1939	3671	3689	1869	1887	29
15 / 381	33 / 838	42 / 1067	2066	2091	3971	3996	2002	2027	29
15 / 381	36 / 914	24 / 610	1600	1611	3195	3206	1565	1576	29
15 / 381	36 / 914	27 / 686	1688	1699	3359	3370	1646	1657	29
15 / 381	36 / 914	30 / 762	1775	1786	3522	3533	1727	1738	29
15 / 381	36 / 914	33 / 838	1921	1937	3682	3698	1867	1883	29
15 / 381	36 / 914	36 / 914	2007	2026	3839	3858	1947	1966	29
15 / 381	36 / 914	42 / 1067	2169	2196	4158	4185	2095	2122	29

CEUR

Support mural pour armoire supérieure



Le support mural est un rail en aluminium utilisé pour fixer les armoires supérieures au mur.

ÉLÉMENTS INCLUS

Un support mural (15 po de hauteur) ou deux supports muraux (24 po à 42 po de hauteur).

REMARQUES

Lorsque l'option de 24 po à 42 po de hauteur de section est commandée, deux supports sont inclus.

Une section comprend un groupe d'armoires de même hauteur. Si un panneau d'extrémité intégré est commandé, une nouvelle section doit être débutée.

La largeur de section est nominale et conçue pour s'installer entre des panneaux d'extrémité intégrés.

Il incombe à l'installateur de déterminer les méthodes et la quincaillerie appropriées pour veiller à ce que l'installation soit sécuritaire et conforme au code du bâtiment et aux lois applicables de la région.

Il revient à l'installateur de fournir les attaches de montage murales.

OPTIONS

Largeur de section	Hauteur de section
012, 015, 018, 021, 024, 027, 030, 033, 036, 039, 042, 045, 048, 051, 054, 057, 060, 063, 066, 069, 072, 075, 078, 081, 084, 087, 090, 093, 096, 099, 102, 105, 108, 111, 114, 117, 120, 123, 126, 129, 132, 135, 138, 141, 144, 147, 150, 153, 156, 159, 162, 165, 168, 171, 174, 177, 180, 183, 186, 189, 192, 195, 198, 201, 204, 207, 210, 213, 216, 219, 222, 225, 228, 231, 234, 237, 240, 243, 246, 249, 252, 255, 258, 261, 264, 267, 270, 273, 276, 279, 282, 285, 288, 291, 294, 297, 300, 303, 306, 309, 312, 315, 318, 321, 324, 327, 330, 333, 336, 339, 342, 345, 348, 351, 354, 357, 360, 363, 366	15, 24, 27, 30, 33, 36, 42

COMMANDE TYPE

CEUR 075	27
----------	----

DIMENSIONS PO / MM

La de section	H de section
12 / 305	15 / 381
12 / 305	24 / 610
12 / 305	27 / 686
12 / 305	30 / 762
12 / 305	33 / 838
12 / 305	36 / 914
12 / 305	42 / 1067

PRIX

17
32
32
32
32
32
32

15 / 381	15 / 381
15 / 381	24 / 610
15 / 381	27 / 686
15 / 381	30 / 762
15 / 381	33 / 838
15 / 381	36 / 914
15 / 381	42 / 1067

20
40
40
40
40
40
40

18 / 457	15 / 381
18 / 457	24 / 610
18 / 457	27 / 686
18 / 457	30 / 762
18 / 457	33 / 838
18 / 457	36 / 914
18 / 457	42 / 1067

24
48
48
48
48
48
48

DIMENSIONS PO / MM

La de section	H de section
21 / 533	15 / 381
21 / 533	24 / 610
21 / 533	27 / 686
21 / 533	30 / 762
21 / 533	33 / 838
21 / 533	36 / 914
21 / 533	42 / 1067

24 / 610	15 / 381
24 / 610	24 / 610
24 / 610	27 / 686
24 / 610	30 / 762
24 / 610	33 / 838
24 / 610	36 / 914
24 / 610	42 / 1067

27 / 686	15 / 381
27 / 686	24 / 610
27 / 686	27 / 686
27 / 686	30 / 762
27 / 686	33 / 838
27 / 686	36 / 914
27 / 686	42 / 1067

PRIX (SUITE)

28
56
56
56
56
56
56

32
63
63
63
63
63
63

36
72
72
72
72
72
72

Suite de la grille de prix à la page suivante.

CEUR

Support mural pour armoire
supérieure (suite)

DIMENSIONS PO / MM		PRIX (SUITE)	DIMENSIONS PO / MM		PRIX (SUITE)
La de section	H de section		La de section	H de section	
30 / 762	15 / 381	40	51 / 1295	15 / 381	68
30 / 762	24 / 610	79	51 / 1295	24 / 610	135
30 / 762	27 / 686	79	51 / 1295	27 / 686	135
30 / 762	30 / 762	79	51 / 1295	30 / 762	135
30 / 762	33 / 838	79	51 / 1295	33 / 838	135
30 / 762	36 / 914	79	51 / 1295	36 / 914	135
30 / 762	42 / 1067	79	51 / 1295	42 / 1067	135
33 / 838	15 / 381	44	54 / 1372	15 / 381	72
33 / 838	24 / 610	87	54 / 1372	24 / 610	142
33 / 838	27 / 686	87	54 / 1372	27 / 686	142
33 / 838	30 / 762	87	54 / 1372	30 / 762	142
33 / 838	33 / 838	87	54 / 1372	33 / 838	142
33 / 838	36 / 914	87	54 / 1372	36 / 914	142
33 / 838	42 / 1067	87	54 / 1372	42 / 1067	142
36 / 914	15 / 381	48	57 / 1448	15 / 381	76
36 / 914	24 / 610	96	57 / 1448	24 / 610	151
36 / 914	27 / 686	96	57 / 1448	27 / 686	151
36 / 914	30 / 762	96	57 / 1448	30 / 762	151
36 / 914	33 / 838	96	57 / 1448	33 / 838	151
36 / 914	36 / 914	96	57 / 1448	36 / 914	151
36 / 914	42 / 1067	96	57 / 1448	42 / 1067	151
39 / 991	15 / 381	52	60 / 1524	15 / 381	79
39 / 991	24 / 610	103	60 / 1524	24 / 610	158
39 / 991	27 / 686	103	60 / 1524	27 / 686	158
39 / 991	30 / 762	103	60 / 1524	30 / 762	158
39 / 991	33 / 838	103	60 / 1524	33 / 838	158
39 / 991	36 / 914	103	60 / 1524	36 / 914	158
39 / 991	42 / 1067	103	60 / 1524	42 / 1067	158
42 / 1067	15 / 381	56	63 / 1600	15 / 381	83
42 / 1067	24 / 610	111	63 / 1600	24 / 610	166
42 / 1067	27 / 686	111	63 / 1600	27 / 686	166
42 / 1067	30 / 762	111	63 / 1600	30 / 762	166
42 / 1067	33 / 838	111	63 / 1600	33 / 838	166
42 / 1067	36 / 914	111	63 / 1600	36 / 914	166
42 / 1067	42 / 1067	111	63 / 1600	42 / 1067	166
45 / 1143	15 / 381	59	66 / 1676	15 / 381	87
45 / 1143	24 / 610	119	66 / 1676	24 / 610	174
45 / 1143	27 / 686	119	66 / 1676	27 / 686	174
45 / 1143	30 / 762	119	66 / 1676	30 / 762	174
45 / 1143	33 / 838	119	66 / 1676	33 / 838	174
45 / 1143	36 / 914	119	66 / 1676	36 / 914	174
45 / 1143	42 / 1067	119	66 / 1676	42 / 1067	174
48 / 1219	15 / 381	63	69 / 1753	15 / 381	92
48 / 1219	24 / 610	127	69 / 1753	24 / 610	182
48 / 1219	27 / 686	127	69 / 1753	27 / 686	182
48 / 1219	30 / 762	127	69 / 1753	30 / 762	182
48 / 1219	33 / 838	127	69 / 1753	33 / 838	182
48 / 1219	36 / 914	127	69 / 1753	36 / 914	182
48 / 1219	42 / 1067	127	69 / 1753	42 / 1067	182

Suite de la grille de prix à la page suivante.

CEUR

Support mural pour armoire supérieure (suite)

DIMENSIONS

PO / MM

La de section	H de section
72 / 1829	15 / 381
72 / 1829	24 / 610
72 / 1829	27 / 686
72 / 1829	30 / 762
72 / 1829	33 / 838
72 / 1829	36 / 914
72 / 1829	42 / 1067

75 / 1905	15 / 381
75 / 1905	24 / 610
75 / 1905	27 / 686
75 / 1905	30 / 762
75 / 1905	33 / 838
75 / 1905	36 / 914
75 / 1905	42 / 1067

78 / 1981	15 / 381
78 / 1981	24 / 610
78 / 1981	27 / 686
78 / 1981	30 / 762
78 / 1981	33 / 838
78 / 1981	36 / 914
78 / 1981	42 / 1067

81 / 2057	15 / 381
81 / 2057	24 / 610
81 / 2057	27 / 686
81 / 2057	30 / 762
81 / 2057	33 / 838
81 / 2057	36 / 914
81 / 2057	42 / 1067

84 / 2134	15 / 381
84 / 2134	24 / 610
84 / 2134	27 / 686
84 / 2134	30 / 762
84 / 2134	33 / 838
84 / 2134	36 / 914
84 / 2134	42 / 1067

87 / 2210	15 / 381
87 / 2210	24 / 610
87 / 2210	27 / 686
87 / 2210	30 / 762
87 / 2210	33 / 838
87 / 2210	36 / 914
87 / 2210	42 / 1067

90 / 2286	15 / 381
90 / 2286	24 / 610
90 / 2286	27 / 686
90 / 2286	30 / 762
90 / 2286	33 / 838
90 / 2286	36 / 914
90 / 2286	42 / 1067

PRIX (SUITE)

96
190
190
190
190
190
190

99
198
198
198
198
198
198

103
206
206
206
206
206
206

107
213
213
213
213
213
213

111
222
222
222
222
222
222

115
230
230
230
230
230
230

119
237
237
237
237
237
237

DIMENSIONS

PO / MM

La de section	H de section
93 / 2362	15 / 381
93 / 2362	24 / 610
93 / 2362	27 / 686
93 / 2362	30 / 762
93 / 2362	33 / 838
93 / 2362	36 / 914
93 / 2362	42 / 1067

96 / 2438	15 / 381
96 / 2438	24 / 610
96 / 2438	27 / 686
96 / 2438	30 / 762
96 / 2438	33 / 838
96 / 2438	36 / 914
96 / 2438	42 / 1067

99 / 2515	15 / 381
99 / 2515	24 / 610
99 / 2515	27 / 686
99 / 2515	30 / 762
99 / 2515	33 / 838
99 / 2515	36 / 914
99 / 2515	42 / 1067

102 / 2591	15 / 381
102 / 2591	24 / 610
102 / 2591	27 / 686
102 / 2591	30 / 762
102 / 2591	33 / 838
102 / 2591	36 / 914
102 / 2591	42 / 1067

105 / 2667	15 / 381
105 / 2667	24 / 610
105 / 2667	27 / 686
105 / 2667	30 / 762
105 / 2667	33 / 838
105 / 2667	36 / 914
105 / 2667	42 / 1067

108 / 2743	15 / 381
108 / 2743	24 / 610
108 / 2743	27 / 686
108 / 2743	30 / 762
108 / 2743	33 / 838
108 / 2743	36 / 914
108 / 2743	42 / 1067

111 / 2819	15 / 381
111 / 2819	24 / 610
111 / 2819	27 / 686
111 / 2819	30 / 762
111 / 2819	33 / 838
111 / 2819	36 / 914
111 / 2819	42 / 1067

PRIX (SUITE)

123
245
245
245
245
245
245

127
253
253
253
253
253
253

131
261
261
261
261
261
261

135
269
269
269
269
269
269

138
277
277
277
277
277
277

142
285
285
285
285
285
285

147
292
292
292
292
292
292

Suite de la grille de prix à la page suivante.

CEUR

Support mural pour armoire
supérieure (suite)

DIMENSIONS PO / MM		PRIX (SUITE)	DIMENSIONS PO / MM		PRIX (SUITE)
La de section	H de section		La de section	H de section	
114 / 2896	15 / 381	151	135 / 3429	15 / 381	178
114 / 2896	24 / 610	301	135 / 3429	24 / 610	356
114 / 2896	27 / 686	301	135 / 3429	27 / 686	356
114 / 2896	30 / 762	301	135 / 3429	30 / 762	356
114 / 2896	33 / 838	301	135 / 3429	33 / 838	356
114 / 2896	36 / 914	301	135 / 3429	36 / 914	356
114 / 2896	42 / 1067	301	135 / 3429	42 / 1067	356
117 / 2972	15 / 381	155	138 / 3505	15 / 381	182
117 / 2972	24 / 610	309	138 / 3505	24 / 610	364
117 / 2972	27 / 686	309	138 / 3505	27 / 686	364
117 / 2972	30 / 762	309	138 / 3505	30 / 762	364
117 / 2972	33 / 838	309	138 / 3505	33 / 838	364
117 / 2972	36 / 914	309	138 / 3505	36 / 914	364
117 / 2972	42 / 1067	309	138 / 3505	42 / 1067	364
120 / 3048	15 / 381	158	141 / 3581	15 / 381	186
120 / 3048	24 / 610	316	141 / 3581	24 / 610	371
120 / 3048	27 / 686	316	141 / 3581	27 / 686	371
120 / 3048	30 / 762	316	141 / 3581	30 / 762	371
120 / 3048	33 / 838	316	141 / 3581	33 / 838	371
120 / 3048	36 / 914	316	141 / 3581	36 / 914	371
120 / 3048	42 / 1067	316	141 / 3581	42 / 1067	371
123 / 3124	15 / 381	162	144 / 3658	15 / 381	190
123 / 3124	24 / 610	324	144 / 3658	24 / 610	380
123 / 3124	27 / 686	324	144 / 3658	27 / 686	380
123 / 3124	30 / 762	324	144 / 3658	30 / 762	380
123 / 3124	33 / 838	324	144 / 3658	33 / 838	380
123 / 3124	36 / 914	324	144 / 3658	36 / 914	380
123 / 3124	42 / 1067	324	144 / 3658	42 / 1067	380
126 / 3200	15 / 381	166	147 / 3734	15 / 381	193
126 / 3200	24 / 610	332	147 / 3734	24 / 610	387
126 / 3200	27 / 686	332	147 / 3734	27 / 686	387
126 / 3200	30 / 762	332	147 / 3734	30 / 762	387
126 / 3200	33 / 838	332	147 / 3734	33 / 838	387
126 / 3200	36 / 914	332	147 / 3734	36 / 914	387
126 / 3200	42 / 1067	332	147 / 3734	42 / 1067	387
129 / 3277	15 / 381	171	150 / 3810	15 / 381	198
129 / 3277	24 / 610	340	150 / 3810	24 / 610	395
129 / 3277	27 / 686	340	150 / 3810	27 / 686	395
129 / 3277	30 / 762	340	150 / 3810	30 / 762	395
129 / 3277	33 / 838	340	150 / 3810	33 / 838	395
129 / 3277	36 / 914	340	150 / 3810	36 / 914	395
129 / 3277	42 / 1067	340	150 / 3810	42 / 1067	395
132 / 3353	15 / 381	174	153 / 3886	15 / 381	202
132 / 3353	24 / 610	347	153 / 3886	24 / 610	404
132 / 3353	27 / 686	347	153 / 3886	27 / 686	404
132 / 3353	30 / 762	347	153 / 3886	30 / 762	404
132 / 3353	33 / 838	347	153 / 3886	33 / 838	404
132 / 3353	36 / 914	347	153 / 3886	36 / 914	404
132 / 3353	42 / 1067	347	153 / 3886	42 / 1067	404

Suite de la grille de prix à la page suivante.

CEUR

Support mural pour armoire supérieure (suite)

DIMENSIONS

PO / MM

La de section	H de section
156 / 3962	15 / 381
156 / 3962	24 / 610
156 / 3962	27 / 686
156 / 3962	30 / 762
156 / 3962	33 / 838
156 / 3962	36 / 914
156 / 3962	42 / 1067

159 / 4039	15 / 381
159 / 4039	24 / 610
159 / 4039	27 / 686
159 / 4039	30 / 762
159 / 4039	33 / 838
159 / 4039	36 / 914
159 / 4039	42 / 1067

162 / 4115	15 / 381
162 / 4115	24 / 610
162 / 4115	27 / 686
162 / 4115	30 / 762
162 / 4115	33 / 838
162 / 4115	36 / 914
162 / 4115	42 / 1067

165 / 4191	15 / 381
165 / 4191	24 / 610
165 / 4191	27 / 686
165 / 4191	30 / 762
165 / 4191	33 / 838
165 / 4191	36 / 914
165 / 4191	42 / 1067

168 / 4267	15 / 381
168 / 4267	24 / 610
168 / 4267	27 / 686
168 / 4267	30 / 762
168 / 4267	33 / 838
168 / 4267	36 / 914
168 / 4267	42 / 1067

171 / 4343	15 / 381
171 / 4343	24 / 610
171 / 4343	27 / 686
171 / 4343	30 / 762
171 / 4343	33 / 838
171 / 4343	36 / 914
171 / 4343	42 / 1067

174 / 4420	15 / 381
174 / 4420	24 / 610
174 / 4420	27 / 686
174 / 4420	30 / 762
174 / 4420	33 / 838
174 / 4420	36 / 914
174 / 4420	42 / 1067

PRIX (SUITE)

206
411
411
411
411
411
411

210
419
419
419
419
419
419

213
426
426
426
426
426
426

217
435
435
435
435
435
435

222
443
443
443
443
443
443

226
450
450
450
450
450
450

230
459
459
459
459
459
459

DIMENSIONS

PO / MM

La de section	H de section
177 / 4496	15 / 381
177 / 4496	24 / 610
177 / 4496	27 / 686
177 / 4496	30 / 762
177 / 4496	33 / 838
177 / 4496	36 / 914
177 / 4496	42 / 1067

180 / 4572	15 / 381
180 / 4572	24 / 610
180 / 4572	27 / 686
180 / 4572	30 / 762
180 / 4572	33 / 838
180 / 4572	36 / 914
180 / 4572	42 / 1067

183 / 4648	15 / 381
183 / 4648	24 / 610
183 / 4648	27 / 686
183 / 4648	30 / 762
183 / 4648	33 / 838
183 / 4648	36 / 914
183 / 4648	42 / 1067

186 / 4724	15 / 381
186 / 4724	24 / 610
186 / 4724	27 / 686
186 / 4724	30 / 762
186 / 4724	33 / 838
186 / 4724	36 / 914
186 / 4724	42 / 1067

189 / 4801	15 / 381
189 / 4801	24 / 610
189 / 4801	27 / 686
189 / 4801	30 / 762
189 / 4801	33 / 838
189 / 4801	36 / 914
189 / 4801	42 / 1067

192 / 4877	15 / 381
192 / 4877	24 / 610
192 / 4877	27 / 686
192 / 4877	30 / 762
192 / 4877	33 / 838
192 / 4877	36 / 914
192 / 4877	42 / 1067

195 / 4953	15 / 381
195 / 4953	24 / 610
195 / 4953	27 / 686
195 / 4953	30 / 762
195 / 4953	33 / 838
195 / 4953	36 / 914
195 / 4953	42 / 1067

PRIX (SUITE)

233
466
466
466
466
466
466

237
474
474
474
474
474
474

241
482
482
482
482
482
482

245
490
490
490
490
490
490

250
498
498
498
498
498
498

253
505
505
505
505
505
505

257
514
514
514
514
514
514

Suite de la grille de prix à la page suivante.

CEUR

Support mural pour armoire
supérieure (suite)

DIMENSIONS PO / MM		PRIX (SUITE)	DIMENSIONS PO / MM		PRIX (SUITE)
La de section	H de section		La de section	H de section	
198 / 5029	15 / 381	261	219 / 5563	15 / 381	289
198 / 5029	24 / 610	521	219 / 5563	24 / 610	577
198 / 5029	27 / 686	521	219 / 5563	27 / 686	577
198 / 5029	30 / 762	521	219 / 5563	30 / 762	577
198 / 5029	33 / 838	521	219 / 5563	33 / 838	577
198 / 5029	36 / 914	521	219 / 5563	36 / 914	577
198 / 5029	42 / 1067	521	219 / 5563	42 / 1067	577
201 / 5105	15 / 381	265	222 / 5639	15 / 381	292
201 / 5105	24 / 610	529	222 / 5639	24 / 610	584
201 / 5105	27 / 686	529	222 / 5639	27 / 686	584
201 / 5105	30 / 762	529	222 / 5639	30 / 762	584
201 / 5105	33 / 838	529	222 / 5639	33 / 838	584
201 / 5105	36 / 914	529	222 / 5639	36 / 914	584
201 / 5105	42 / 1067	529	222 / 5639	42 / 1067	584
204 / 5182	15 / 381	269	225 / 5715	15 / 381	296
204 / 5182	24 / 610	538	225 / 5715	24 / 610	593
204 / 5182	27 / 686	538	225 / 5715	27 / 686	593
204 / 5182	30 / 762	538	225 / 5715	30 / 762	593
204 / 5182	33 / 838	538	225 / 5715	33 / 838	593
204 / 5182	36 / 914	538	225 / 5715	36 / 914	593
204 / 5182	42 / 1067	538	225 / 5715	42 / 1067	593
207 / 5258	15 / 381	272	228 / 5791	15 / 381	301
207 / 5258	24 / 610	545	228 / 5791	24 / 610	600
207 / 5258	27 / 686	545	228 / 5791	27 / 686	600
207 / 5258	30 / 762	545	228 / 5791	30 / 762	600
207 / 5258	33 / 838	545	228 / 5791	33 / 838	600
207 / 5258	36 / 914	545	228 / 5791	36 / 914	600
207 / 5258	42 / 1067	545	228 / 5791	42 / 1067	600
210 / 5334	15 / 381	277	231 / 5867	15 / 381	305
210 / 5334	24 / 610	553	231 / 5867	24 / 610	608
210 / 5334	27 / 686	553	231 / 5867	27 / 686	608
210 / 5334	30 / 762	553	231 / 5867	30 / 762	608
210 / 5334	33 / 838	553	231 / 5867	33 / 838	608
210 / 5334	36 / 914	553	231 / 5867	36 / 914	608
210 / 5334	42 / 1067	553	231 / 5867	42 / 1067	608
213 / 5410	15 / 381	281	234 / 5944	15 / 381	309
213 / 5410	24 / 610	561	234 / 5944	24 / 610	617
213 / 5410	27 / 686	561	234 / 5944	27 / 686	617
213 / 5410	30 / 762	561	234 / 5944	30 / 762	617
213 / 5410	33 / 838	561	234 / 5944	33 / 838	617
213 / 5410	36 / 914	561	234 / 5944	36 / 914	617
213 / 5410	42 / 1067	561	234 / 5944	42 / 1067	617
216 / 5486	15 / 381	285	237 / 6020	15 / 381	312
216 / 5486	24 / 610	569	237 / 6020	24 / 610	624
216 / 5486	27 / 686	569	237 / 6020	27 / 686	624
216 / 5486	30 / 762	569	237 / 6020	30 / 762	624
216 / 5486	33 / 838	569	237 / 6020	33 / 838	624
216 / 5486	36 / 914	569	237 / 6020	36 / 914	624
216 / 5486	42 / 1067	569	237 / 6020	42 / 1067	624

Suite de la grille de prix à la page suivante.

CEUR

Support mural pour armoire supérieure (suite)

DIMENSIONS

PO / MM

PRIX (SUITE)

La de section	H de section
240 / 6096	15 / 381
240 / 6096	24 / 610
240 / 6096	27 / 686
240 / 6096	30 / 762
240 / 6096	33 / 838
240 / 6096	36 / 914
240 / 6096	42 / 1067

243 / 6172	15 / 381
243 / 6172	24 / 610
243 / 6172	27 / 686
243 / 6172	30 / 762
243 / 6172	33 / 838
243 / 6172	36 / 914
243 / 6172	42 / 1067

246 / 6248	15 / 381
246 / 6248	24 / 610
246 / 6248	27 / 686
246 / 6248	30 / 762
246 / 6248	33 / 838
246 / 6248	36 / 914
246 / 6248	42 / 1067

249 / 6325	15 / 381
249 / 6325	24 / 610
249 / 6325	27 / 686
249 / 6325	30 / 762
249 / 6325	33 / 838
249 / 6325	36 / 914
249 / 6325	42 / 1067

252 / 6401	15 / 381
252 / 6401	24 / 610
252 / 6401	27 / 686
252 / 6401	30 / 762
252 / 6401	33 / 838
252 / 6401	36 / 914
252 / 6401	42 / 1067

255 / 6477	15 / 381
255 / 6477	24 / 610
255 / 6477	27 / 686
255 / 6477	30 / 762
255 / 6477	33 / 838
255 / 6477	36 / 914
255 / 6477	42 / 1067

258 / 6553	15 / 381
258 / 6553	24 / 610
258 / 6553	27 / 686
258 / 6553	30 / 762
258 / 6553	33 / 838
258 / 6553	36 / 914
258 / 6553	42 / 1067

316
632
632
632
632
632
632

320
640
640
640
640
640
640

324
648
648
648
648
648
648

328
655
655
655
655
655
655

332
664
664
664
664
664
664

336
672
672
672
672
672
672

340
679
679
679
679
679
679

DIMENSIONS

PO / MM

PRIX (SUITE)

La de section	H de section
261 / 6629	15 / 381
261 / 6629	24 / 610
261 / 6629	27 / 686
261 / 6629	30 / 762
261 / 6629	33 / 838
261 / 6629	36 / 914
261 / 6629	42 / 1067

264 / 6706	15 / 381
264 / 6706	24 / 610
264 / 6706	27 / 686
264 / 6706	30 / 762
264 / 6706	33 / 838
264 / 6706	36 / 914
264 / 6706	42 / 1067

267 / 6782	15 / 381
267 / 6782	24 / 610
267 / 6782	27 / 686
267 / 6782	30 / 762
267 / 6782	33 / 838
267 / 6782	36 / 914
267 / 6782	42 / 1067

270 / 6858	15 / 381
270 / 6858	24 / 610
270 / 6858	27 / 686
270 / 6858	30 / 762
270 / 6858	33 / 838
270 / 6858	36 / 914
270 / 6858	42 / 1067

273 / 6934	15 / 381
273 / 6934	24 / 610
273 / 6934	27 / 686
273 / 6934	30 / 762
273 / 6934	33 / 838
273 / 6934	36 / 914
273 / 6934	42 / 1067

276 / 7010	15 / 381
276 / 7010	24 / 610
276 / 7010	27 / 686
276 / 7010	30 / 762
276 / 7010	33 / 838
276 / 7010	36 / 914
276 / 7010	42 / 1067

279 / 7087	15 / 381
279 / 7087	24 / 610
279 / 7087	27 / 686
279 / 7087	30 / 762
279 / 7087	33 / 838
279 / 7087	36 / 914
279 / 7087	42 / 1067

344
687
687
687
687
687
687

347
695
695
695
695
695
695

352
703
703
703
703
703
703

356
711
711
711
711
711
711

360
719
719
719
719
719
719

364
727
727
727
727
727
727

367
734
734
734
734
734
734

Suite de la grille de prix à la page suivante.

CEUR

Support mural pour armoire
supérieure (suite)

DIMENSIONS PO / MM		PRIX (SUITE)	DIMENSIONS PO / MM		PRIX (SUITE)
La de section	H de section		La de section	H de section	
282 / 7163	15 / 381	371	303 / 7696	15 / 381	399
282 / 7163	24 / 610	743	303 / 7696	24 / 610	798
282 / 7163	27 / 686	743	303 / 7696	27 / 686	798
282 / 7163	30 / 762	743	303 / 7696	30 / 762	798
282 / 7163	33 / 838	743	303 / 7696	33 / 838	798
282 / 7163	36 / 914	743	303 / 7696	36 / 914	798
282 / 7163	42 / 1067	743	303 / 7696	42 / 1067	798
285 / 7239	15 / 381	375	306 / 7772	15 / 381	404
285 / 7239	24 / 610	751	306 / 7772	24 / 610	806
285 / 7239	27 / 686	751	306 / 7772	27 / 686	806
285 / 7239	30 / 762	751	306 / 7772	30 / 762	806
285 / 7239	33 / 838	751	306 / 7772	33 / 838	806
285 / 7239	36 / 914	751	306 / 7772	36 / 914	806
285 / 7239	42 / 1067	751	306 / 7772	42 / 1067	806
288 / 7315	15 / 381	380	309 / 7849	15 / 381	407
288 / 7315	24 / 610	758	309 / 7849	24 / 610	813
288 / 7315	27 / 686	758	309 / 7849	27 / 686	813
288 / 7315	30 / 762	758	309 / 7849	30 / 762	813
288 / 7315	33 / 838	758	309 / 7849	33 / 838	813
288 / 7315	36 / 914	758	309 / 7849	36 / 914	813
288 / 7315	42 / 1067	758	309 / 7849	42 / 1067	813
291 / 7391	15 / 381	384	312 / 7925	15 / 381	411
291 / 7391	24 / 610	766	312 / 7925	24 / 610	822
291 / 7391	27 / 686	766	312 / 7925	27 / 686	822
291 / 7391	30 / 762	766	312 / 7925	30 / 762	822
291 / 7391	33 / 838	766	312 / 7925	33 / 838	822
291 / 7391	36 / 914	766	312 / 7925	36 / 914	822
291 / 7391	42 / 1067	766	312 / 7925	42 / 1067	822
294 / 7468	15 / 381	387	315 / 8001	15 / 381	415
294 / 7468	24 / 610	774	315 / 8001	24 / 610	829
294 / 7468	27 / 686	774	315 / 8001	27 / 686	829
294 / 7468	30 / 762	774	315 / 8001	30 / 762	829
294 / 7468	33 / 838	774	315 / 8001	33 / 838	829
294 / 7468	36 / 914	774	315 / 8001	36 / 914	829
294 / 7468	42 / 1067	774	315 / 8001	42 / 1067	829
297 / 7544	15 / 381	391	318 / 8077	15 / 381	419
297 / 7544	24 / 610	782	318 / 8077	24 / 610	837
297 / 7544	27 / 686	782	318 / 8077	27 / 686	837
297 / 7544	30 / 762	782	318 / 8077	30 / 762	837
297 / 7544	33 / 838	782	318 / 8077	33 / 838	837
297 / 7544	36 / 914	782	318 / 8077	36 / 914	837
297 / 7544	42 / 1067	782	318 / 8077	42 / 1067	837
300 / 7620	15 / 381	395	321 / 8153	15 / 381	423
300 / 7620	24 / 610	790	321 / 8153	24 / 610	846
300 / 7620	27 / 686	790	321 / 8153	27 / 686	846
300 / 7620	30 / 762	790	321 / 8153	30 / 762	846
300 / 7620	33 / 838	790	321 / 8153	33 / 838	846
300 / 7620	36 / 914	790	321 / 8153	36 / 914	846
300 / 7620	42 / 1067	790	321 / 8153	42 / 1067	846

Suite de la grille de prix à la page suivante.

CEUR

Support mural pour armoire supérieure (suite)

DIMENSIONS

PO / MM

La de section	H de section
324 / 8230	15 / 381
324 / 8230	24 / 610
324 / 8230	27 / 686
324 / 8230	30 / 762
324 / 8230	33 / 838
324 / 8230	36 / 914
324 / 8230	42 / 1067

327 / 8306	15 / 381
327 / 8306	24 / 610
327 / 8306	27 / 686
327 / 8306	30 / 762
327 / 8306	33 / 838
327 / 8306	36 / 914
327 / 8306	42 / 1067

330 / 8382	15 / 381
330 / 8382	24 / 610
330 / 8382	27 / 686
330 / 8382	30 / 762
330 / 8382	33 / 838
330 / 8382	36 / 914
330 / 8382	42 / 1067

333 / 8458	15 / 381
333 / 8458	24 / 610
333 / 8458	27 / 686
333 / 8458	30 / 762
333 / 8458	33 / 838
333 / 8458	36 / 914
333 / 8458	42 / 1067

336 / 8534	15 / 381
336 / 8534	24 / 610
336 / 8534	27 / 686
336 / 8534	30 / 762
336 / 8534	33 / 838
336 / 8534	36 / 914
336 / 8534	42 / 1067

339 / 8611	15 / 381
339 / 8611	24 / 610
339 / 8611	27 / 686
339 / 8611	30 / 762
339 / 8611	33 / 838
339 / 8611	36 / 914
339 / 8611	42 / 1067

342 / 8687	15 / 381
342 / 8687	24 / 610
342 / 8687	27 / 686
342 / 8687	30 / 762
342 / 8687	33 / 838
342 / 8687	36 / 914
342 / 8687	42 / 1067

PRIX (SUITE)

426
853
853
853
853
853
853

431
861
861
861
861
861
861

435
868
868
868
868
868
868

439
877
877
877
877
877
877

443
885
885
885
885
885
885

446
892
892
892
892
892
892

450
901
901
901
901
901
901

DIMENSIONS

PO / MM

La de section	H de section
345 / 8763	15 / 381
345 / 8763	24 / 610
345 / 8763	27 / 686
345 / 8763	30 / 762
345 / 8763	33 / 838
345 / 8763	36 / 914
345 / 8763	42 / 1067

348 / 8839	15 / 381
348 / 8839	24 / 610
348 / 8839	27 / 686
348 / 8839	30 / 762
348 / 8839	33 / 838
348 / 8839	36 / 914
348 / 8839	42 / 1067

351 / 8915	15 / 381
351 / 8915	24 / 610
351 / 8915	27 / 686
351 / 8915	30 / 762
351 / 8915	33 / 838
351 / 8915	36 / 914
351 / 8915	42 / 1067

354 / 8992	15 / 381
354 / 8992	24 / 610
354 / 8992	27 / 686
354 / 8992	30 / 762
354 / 8992	33 / 838
354 / 8992	36 / 914
354 / 8992	42 / 1067

357 / 9068	15 / 381
357 / 9068	24 / 610
357 / 9068	27 / 686
357 / 9068	30 / 762
357 / 9068	33 / 838
357 / 9068	36 / 914
357 / 9068	42 / 1067

360 / 9144	15 / 381
360 / 9144	24 / 610
360 / 9144	27 / 686
360 / 9144	30 / 762
360 / 9144	33 / 838
360 / 9144	36 / 914
360 / 9144	42 / 1067

363 / 9220	15 / 381
363 / 9220	24 / 610
363 / 9220	27 / 686
363 / 9220	30 / 762
363 / 9220	33 / 838
363 / 9220	36 / 914
363 / 9220	42 / 1067

PRIX (SUITE)

454
908
908
908
908
908
908

459
916
916
916
916
916
916

463
925
925
925
925
925
925

466
932
932
932
932
932
932

470
940
940
940
940
940
940

474
947
947
947
947
947
947

478
956
956
956
956
956
956

Suite de la grille de prix à la page suivante.

C E U R

Support mural pour armoire supérieure (suite)

DIMENSIONS

PO / MM

La de section	H de section
366 / 9296	15 / 381
366 / 9296	24 / 610
366 / 9296	27 / 686
366 / 9296	30 / 762
366 / 9296	33 / 838
366 / 9296	36 / 914
366 / 9296	42 / 1067

PRIX (SUITE)

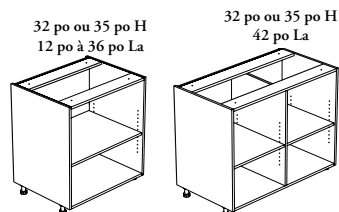
482
963
963
963
963
963
963
963

armoires inférieures

tableau d'ensemble – armoires inférieures

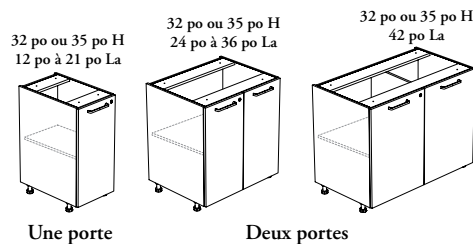
CEBO Armoire inférieure – ouverte

Page 202



CEBS Armoire inférieure – porte(s)

Page 204

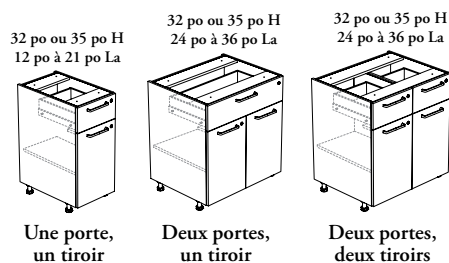


Une porte

Deux portes

CEBDS Armoire inférieure – porte(s) et tiroir(s)

Page 206



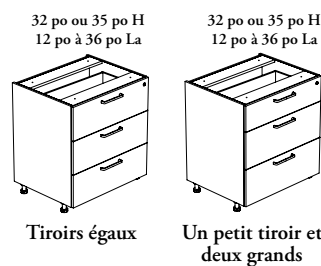
Une porte,
un tiroir

Deux portes,
un tiroir

Deux portes,
deux tiroirs

CEBDT Armoire inférieure – trois tiroirs

Page 210



Tiroirs égaux

Un petit tiroir et
deux grands

CEBDF Armoire inférieure – quatre tiroirs

Page 212



Tiroirs égaux

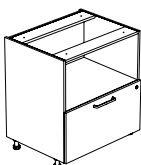
CEBDLF Armoire inférieure – tiroirs filières

Page 214



CEBMD Armoire inférieure – section micro-ondes et tiroir

Page 216



CEBWPD Armoire inférieure – bac coulissant double (recyclage/déchets)

Page 218

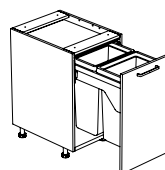
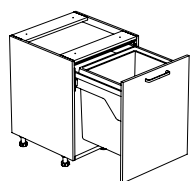


tableau d'ensemble – armoires inférieures

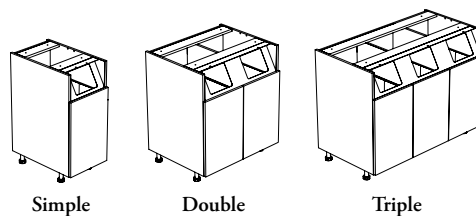
CEBWPX Armoire inférieure – bac coulissant
grand format (recyclage/déchets)

Page 219



CEBWU Armoire inférieure – centre de recyclage
et déchets

Page 220



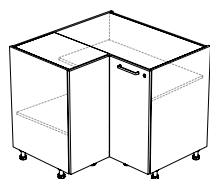
Simple

Double

Triple

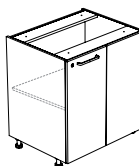
CEBCAS Armoire inférieure de coin standard –
porte

Page 222



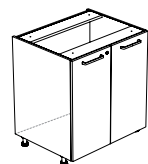
CEBCBS Armoire inférieure de coin dissimulé –
porte

Page 224



CEBK5 Armoire inférieure pour évier – portes

Page 226



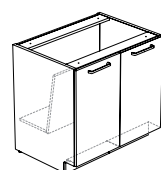
CEBKFS Armoire inférieure pour évier – portes
et fausse façade

Page 228



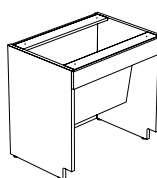
CEBKRS Armoire inférieure pour évier –
personnes à mobilité réduite – portes

Page 230



CEBKRO Armoire inférieure pour évier –
personnes à mobilité réduite – ouverte

Page 231

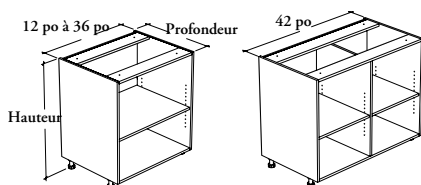


armoires inférieures

Xpress

C E B O

Armoire inférieure – ouverte



ÉLÉMENTS INCLUS

Une armoire inférieure, pattes de nivellement, agrafes pour coup-de-pied – frontal et tablette réglable par compartiment décrite ci-dessous :

Tablette réglable	12 po à 36 po La	42 po La
32 po à 35 po H	1	1

ÉLÉMENTS EXCLUS

Comptoir (CEWCT), coup-de-pied – frontal (CEATF) et coup-de-pied – latéral (CEATS).

REMARQUES

L'armoire de 32 po de hauteur convient aux personnes à mobilité réduite.

Les tablettes mesurent 24 po de profondeur quelle que soit la profondeur de l'armoire.

Des trous pratiqués tous les 1 1/4 po permettent de régler la hauteur des tablettes.

D'autres tablettes pour armoire (CEACS) peuvent être commandées séparément.

Xpress Consulter le *programme Xpress* ou le logiciel de spécification pour voir les finitions disponibles.

OPTIONS

Profondeur	Largeur	Hauteur	Finition du boîtier
24, 29	12, 15, 18, 21, 24, 27, 30, 33, 36, 42	32, 35	Stratifié Source Flintwood (sauf Cathedral)

COMMANDE TYPE

CEBO 24	30	35	3G
---------	----	----	----

DIMENSIONS

PO / MM

P	LA	H
24 / 610	12 / 305	32 / 813
24 / 610	15 / 381	32 / 813
24 / 610	18 / 457	32 / 813
24 / 610	21 / 533	32 / 813
24 / 610	24 / 610	32 / 813
24 / 610	27 / 686	32 / 813
24 / 610	30 / 762	32 / 813
24 / 610	33 / 838	32 / 813
24 / 610	36 / 914	32 / 813
24 / 610	42 / 1067	32 / 813
24 / 610	12 / 305	35 / 889
24 / 610	15 / 381	35 / 889
24 / 610	18 / 457	35 / 889
24 / 610	21 / 533	35 / 889
24 / 610	24 / 610	35 / 889
24 / 610	27 / 686	35 / 889
24 / 610	30 / 762	35 / 889
24 / 610	33 / 838	35 / 889
24 / 610	36 / 914	35 / 889
24 / 610	42 / 1067	35 / 889

PRIX

BOÎTIER EN STRATIFIÉ SOURCE	BOÎTIER EN FLINTWOOD
693	2122
726	2189
757	2257
790	2324
824	2556
854	2695
885	2672
914	2833
945	2858
1109	3384
713	2158
748	2232
782	2306
816	2378
853	2601
884	2744
916	2720
946	2885
979	2910
1144	3454

Suite de la grille de prix à la page suivante.

C E B O

Armoire inférieure – ouverte (suite)

DIMENSIONS

PO / MM

P	La	H
29 / 737	12 / 305	32 / 813
29 / 737	15 / 381	32 / 813
29 / 737	18 / 457	32 / 813
29 / 737	21 / 533	32 / 813
29 / 737	24 / 610	32 / 813
29 / 737	27 / 686	32 / 813
29 / 737	30 / 762	32 / 813
29 / 737	33 / 838	32 / 813
29 / 737	36 / 914	32 / 813
29 / 737	42 / 1067	32 / 813
29 / 737	12 / 305	35 / 889
29 / 737	15 / 381	35 / 889
29 / 737	18 / 457	35 / 889
29 / 737	21 / 533	35 / 889
29 / 737	24 / 610	35 / 889
29 / 737	27 / 686	35 / 889
29 / 737	30 / 762	35 / 889
29 / 737	33 / 838	35 / 889
29 / 737	36 / 914	35 / 889
29 / 737	42 / 1067	35 / 889

PRIX

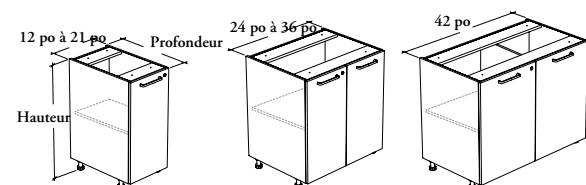
BOÎTIER EN STRATIFIÉ SOURCE	BOÎTIER EN FLINTWOOD
718	2209
752	2280
786	2351
821	2423
862	2672
894	2817
928	2792
959	2963
991	3000
1170	3545
734	2299
771	2377
807	2454
844	2531
903	2770
937	2920
971	2895
1004	3070
1038	3106
1216	3671

armoires inférieures

Xpress

C E B S

Armoire inférieure – porte(s)



ÉLÉMENTS INCLUS

Une armoire inférieure, pattes de nivellement, agrafes pour coup-de-pied – frontal, poignée(s) (le cas échéant), quincaillerie de montage, serrure et clés (le cas échéant) et tablette réglable par compartiment décrite ci-dessous :

Tablette réglable	12 po à 36 po La	42 po La
32 po ou 35 po H	1	1 séparateur vertical

ÉLÉMENTS EXCLUS

Comptoir (CEWCT), coup-de-pied – frontal (CEATF) et coup-de-pied – latéral (CEATS).

REMARQUES

L'armoire de 32 po de hauteur et les charnières à extension complète et fermeture en douceur (F) conviennent aux personnes à mobilité réduite.

Si le devant a une finition en Flintwood, il ne peut y avoir de finition de la garniture de chant (NA).

La finition de poignée n'est pas offerte pour les poignées en acier inoxydable (8) ni l'option sans poignées avec perforation sur place (Z).

Les tablettes mesurent 24 po de profondeur quelle que soit la profondeur de l'armoire.

Des trous pratiqués tous les 1 1/4 po permettent de régler la hauteur des tablettes.

D'autres tablettes pour armoire (CEACS) peuvent être commandées séparément.

Xpress Consulter le *programme Xpress* ou le logiciel de spécification pour voir les finitions disponibles.

OPTIONS

Profondeur	Largeur	Hauteur	Sens d'ouverture	Style des charnières	Finition du devant
24, 29	12, 15, 18, 21, 24, 27, 30, 33, 36, 42	32, 35	L Gauche (illustré) R Droite N Sans objet	F Fermeture en douceur à extension complète S Fermeture en douceur standard	Stratifié Source Stratifié Foundation Stratifié de catégorie 2 Flintwood (sauf Cathedral)

COMMANDE TYPE

CEBS 24	30	35	N	S	3G
----------------	-----------	-----------	----------	----------	-----------

OPTIONS (SUITE)

Finition de la garniture de chant	Finition du boîtier	Style de poignées		Finition des poignées (le cas échéant)	Style de clés
Couleurs de garniture de chant NA Sans objet	Stratifié Source	1 Expansion Standard 8 Acier inoxydable (ADA) 9 Rectangulaire E Pour rebord – standard	F Pour rebord – petite M Moderne droite (ADA) S Profilée (illustré) Z Percé sur place – poignée non-incluse	Foundation Accent Mica	K Serrure à clés passe-partout R Clés attribuées au hasard N Aucune serrure

COMMANDE TYPE (SUITE)

4G	3G	S	52	N
-----------	-----------	----------	-----------	----------

Consulter la grille de prix à la page suivante.

Armoire inférieure – porte(s) (suite)

DIMENSIONS

PO / MM

P	La	H
24 / 610	12 / 305	32 / 813
24 / 610	15 / 381	32 / 813
24 / 610	18 / 457	32 / 813
24 / 610	21 / 533	32 / 813
24 / 610	12 / 305	35 / 889
24 / 610	15 / 381	35 / 889
24 / 610	18 / 457	35 / 889
24 / 610	21 / 533	35 / 889
29 / 737	12 / 305	32 / 813
29 / 737	15 / 381	32 / 813
29 / 737	18 / 457	32 / 813
29 / 737	21 / 533	32 / 813
29 / 737	12 / 305	35 / 889
29 / 737	15 / 381	35 / 889
29 / 737	18 / 457	35 / 889
29 / 737	21 / 533	35 / 889
24 / 610	24 / 610	32 / 813
24 / 610	27 / 686	32 / 813
24 / 610	30 / 762	32 / 813
24 / 610	33 / 838	32 / 813
24 / 610	42 / 1067	32 / 813
24 / 610	24 / 610	35 / 889
24 / 610	27 / 686	35 / 889
24 / 610	30 / 762	35 / 889
24 / 610	33 / 838	35 / 889
24 / 610	36 / 914	35 / 889
24 / 610	42 / 1067	35 / 889
29 / 737	24 / 610	32 / 813
29 / 737	27 / 686	32 / 813
29 / 737	30 / 762	32 / 813
29 / 737	33 / 838	32 / 813
29 / 737	36 / 914	32 / 813
29 / 737	42 / 1067	32 / 813
29 / 737	24 / 610	35 / 889
29 / 737	27 / 686	35 / 889
29 / 737	30 / 762	35 / 889
29 / 737	33 / 838	35 / 889
29 / 737	36 / 914	35 / 889
29 / 737	42 / 1067	35 / 889

PRIX

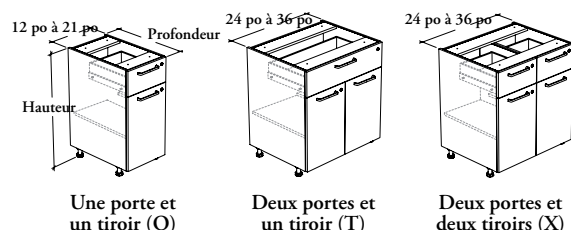
SENS D'OUVERTURE – GAUCHE (L) OU DROITE (R)							
CHARNIÈRE À FERMETURE EN DOUCEUR STANDARD (S)				CHARNIÈRE À FERMETURE EN DOUCEUR À EXTENSION COMPLÈTE (F)			
FINITION DU DEVANT							
Stratifié Source	Stratifié Foundation	Stratifié de catégorie 2	Flintwood	Stratifié Source	Stratifié Foundation	Stratifié de catégorie 2	Flintwood
796	860	942	933	833	897	979	970
839	920	1003	992	876	957	1040	1029
880	977	1060	1048	917	1014	1097	1085
924	1036	1118	1107	961	1073	1155	1144
818	890	972	962	855	927	1009	999
862	952	1034	1023	899	989	1071	1060
907	1014	1096	1085	944	1051	1133	1122
952	1076	1159	1146	989	1113	1196	1183
821	885	968	958	858	922	1005	995
865	946	1029	1018	902	983	1066	1055
909	1006	1089	1077	946	1043	1126	1114
954	1066	1148	1137	991	1103	1185	1174
839	911	993	983	876	948	1030	1020
885	974	1058	1046	922	1011	1095	1083
932	1039	1121	1110	969	1076	1158	1147
980	1104	1187	1174	1017	1141	1224	1211
SENS D'OUVERTURE – SANS OBJET (N)							
1026	1155	1317	1303	1101	1230	1392	1378
1066	1211	1374	1359	1141	1286	1449	1434
1106	1267	1401	1386	1181	1342	1476	1461
1143	1320	1459	1445	1218	1395	1534	1520
1363	1588	1758	1740	1438	1663	1833	1815
1063	1205	1362	1349	1138	1280	1437	1424
1102	1263	1422	1407	1177	1338	1497	1482
1144	1322	1449	1434	1219	1397	1524	1509
1182	1378	1512	1497	1257	1453	1587	1572
1224	1437	1584	1567	1299	1512	1659	1642
1410	1659	1821	1802	1485	1734	1896	1877
1065	1194	1355	1342	1140	1269	1430	1417
1107	1251	1414	1400	1182	1326	1489	1475
1148	1309	1444	1429	1223	1384	1519	1504
1188	1364	1505	1489	1263	1439	1580	1564
1228	1421	1571	1556	1303	1496	1646	1631
1425	1649	1820	1801	1500	1724	1895	1876
1113	1255	1413	1399	1188	1330	1488	1474
1155	1316	1476	1460	1230	1391	1551	1535
1199	1377	1505	1489	1274	1452	1580	1564
1240	1435	1569	1554	1315	1510	1644	1629
1283	1497	1643	1627	1358	1572	1718	1702
1482	1731	1894	1874	1557	1806	1969	1949

armoires inférieures

Xpress

CEBDS

Armoire inférieure – porte(s) et tiroir(s)



ÉLÉMENTS INCLUS

Une armoire inférieure, pattes de nivellement, agrafes pour coup-de-pied – frontal, poignée(s) (le cas échéant), quincaillerie de montage, serrure et clés (le cas échéant) et une tablette réglable.

ÉLÉMENTS EXCLUS

Comptoir (CEWCT), coup-de-pied – frontal (CEATF) et coup-de-pied – latéral (CEATS).

REMARQUES

L'armoire de 32 po de hauteur et les charnières à fermeture en douceur et à extension complète (F) conviennent aux personnes à mobilité réduite.

L'intérieur des tiroirs avec mécanisme de fermeture en douceur standard (S) est blanc et mesure 16 po de longueur.

L'intérieur des tiroirs avec mécanisme de fermeture en douceur sous plan (U) est blanc et mesure 20 po de longueur.

Les tiroirs à fermeture en douceur sous plan (U) ne sont **pas** verrouillables.

Si le devant a une finition en Flintwood, il ne peut y avoir de finition de la garniture de chant (NA).

La finition de poignée n'est **pas** offerte pour les poignées en acier inoxydable (8) ni l'option sans poignées avec perforation sur place (Z).

Les tablettes mesurent 24 po de profondeur quelle que soit la profondeur de l'armoire.

Des trous pratiqués tous les 1 1/4 po permettent de régler la hauteur des tablettes.

D'autres tablettes pour armoire (CEACS) peuvent être commandées séparément.

Xpress

Consulter le *programme Xpress* ou le logiciel de spécification pour voir les finitions disponibles.

OPTIONS

Configuration	Profondeur	Largeur	Hauteur	Sens d'ouverture (le cas échéant)	Style de tiroir	Style des charnières
O Une porte et un tiroir	24, 29	12, 15, 18, 21, 24, 27, 30, 33, 36	32, 35	L Gauche (illustré) R Droite	S Fermeture en douceur standard U Fermeture en douceur sous plan	F Fermeture en douceur à extension complète S Fermeture en douceur standard
T Deux portes et un tiroir						
X Deux portes et deux tiroirs						

COMMANDE TYPE

CEBDS O	24	18	35	L	U	S
----------------	-----------	-----------	-----------	----------	----------	----------

OPTIONS (SUITE)

Finition du devant	Finition de la garniture de chant	Finition du boîtier	Style de poignées		Finition des poignées (le cas échéant)	Style de clés
Stratifié Source Stratifié Foundation Stratifié de catégorie 2 Flintwood (sauf Cathedral)	Couleurs de garniture de chant NA Sans objet	Stratifié Source	1 Expansion Standard 8 Acier inoxydable (ADA) 9 Rectangulaire E Pour rebord – standard	F Pour rebord – petite M Moderne droite (ADA) S Profilée (illustré) Z Percé sur place – poignée non-incluse	Foundation Accent Mica	K Serrure à clés passe-partout R Clés attribuées au hasard N Aucune serrure

COMMANDE TYPE (SUITE)

3G	4G	3G	S	52	N
-----------	-----------	-----------	----------	-----------	----------

Consulter la grille de prix à la page suivante.

C E B D S

Armoire inférieure – porte(s) et tiroir(s) (suite)

DIMENSIONS

PO / MM

P	La	H
24 / 610	12 / 305	32 / 813
24 / 610	15 / 381	32 / 813
24 / 610	18 / 457	32 / 813
24 / 610	21 / 533	32 / 813
24 / 610	12 / 305	35 / 889
24 / 610	15 / 381	35 / 889
24 / 610	18 / 457	35 / 889
24 / 610	21 / 533	35 / 889
29 / 737	12 / 305	32 / 813
29 / 737	15 / 381	32 / 813
29 / 737	18 / 457	32 / 813
29 / 737	21 / 533	32 / 813
29 / 737	12 / 305	35 / 889
29 / 737	15 / 381	35 / 889
29 / 737	18 / 457	35 / 889
29 / 737	21 / 533	35 / 889
24 / 610	12 / 305	32 / 813
24 / 610	15 / 381	32 / 813
24 / 610	18 / 457	32 / 813
24 / 610	21 / 533	32 / 813
24 / 610	12 / 305	35 / 889
24 / 610	15 / 381	35 / 889
24 / 610	18 / 457	35 / 889
24 / 610	21 / 533	35 / 889
29 / 737	12 / 305	32 / 813
29 / 737	15 / 381	32 / 813
29 / 737	18 / 457	32 / 813
29 / 737	21 / 533	32 / 813
29 / 737	12 / 305	35 / 889
29 / 737	15 / 381	35 / 889
29 / 737	18 / 457	35 / 889
29 / 737	21 / 533	35 / 889

PRIX

UNE PORTE ET UN TIROIR (O)

SENS D'OUVERTURE – GAUCHE (L) OU DROITE (R)

TIROIR À FERMETURE EN DOUCEUR STANDARD (S)

CHARNIÈRES À FERMETURE EN DOUCEUR STANDARD (S)

FINITION DU DEVANT

Stratifié Source	Stratifié Foundation	Stratifié de catégorie 2	Flintwood
1107	1171	1238	1501
1154	1236	1318	1563
1199	1296	1396	1623
1245	1357	1474	1686
1130	1202	1275	1529
1180	1270	1361	1595
1227	1334	1445	1660
1276	1401	1529	1725
1132	1196	1263	1526
1181	1263	1345	1590
1228	1325	1425	1653
1275	1387	1504	1716
1151	1223	1296	1550
1202	1292	1383	1617
1252	1359	1470	1685
1303	1428	1556	1752

CHARNIÈRES À FERMETURE EN DOUCEUR À EXTENSION COMPLÈTE (F)

Stratifié Source	Stratifié Foundation	Stratifié de catégorie 2	Flintwood
1144	1208	1275	1538
1191	1273	1355	1600
1236	1333	1433	1660
1282	1394	1511	1723
1167	1239	1312	1566
1217	1307	1398	1632
1264	1371	1482	1697
1313	1438	1566	1762
1169	1233	1300	1563
1218	1300	1382	1627
1265	1362	1462	1690
1312	1424	1541	1753
1188	1260	1333	1587
1239	1329	1420	1654
1289	1396	1507	1722
1340	1465	1593	1789

TIROIR À FERMETURE EN DOUCEUR SOUS PLAN (U)

1202	1267	1333	1596	1239	1304	1370	1633
1250	1331	1413	1659	1287	1368	1450	1696
1295	1392	1491	1719	1332	1429	1528	1756
1341	1453	1569	1782	1378	1490	1606	1819
1226	1298	1371	1624	1263	1335	1408	1661
1276	1366	1457	1691	1313	1403	1494	1728
1323	1430	1540	1756	1360	1467	1577	1793
1372	1497	1624	1821	1409	1534	1661	1858
1227	1292	1358	1621	1264	1329	1395	1658
1277	1358	1440	1686	1314	1395	1477	1723
1324	1421	1520	1748	1361	1458	1557	1785
1371	1483	1600	1812	1408	1520	1637	1849
1247	1319	1392	1645	1284	1356	1429	1682
1298	1387	1479	1713	1335	1424	1516	1750
1348	1455	1565	1780	1385	1492	1602	1817
1399	1524	1652	1848	1436	1561	1689	1885

Suite de la grille de prix à la page suivante.

C E B D S

Armoire inférieure – porte(s) et tiroir(s) (suite)

DIMENSIONS

PO / MM

PRIX

			DEUX PORTES ET UN TIROIR (T)							
			TIROIR À FERMETURE EN DOUCEUR STANDARD (S)				CHARNIÈRES À FERMETURE EN DOUCEUR À EXTENSION COMPLÈTE (F)			
			FINITION DU DEVANT							
P	La	H	Stratifié Source	Stratifié Foundation	Stratifié de catégorie 2	Flintwood	Stratifié Source	Stratifié Foundation	Stratifié de catégorie 2	Flintwood
24 / 610	24 / 610	32 / 813	1362	1491	1623	1981	1437	1566	1698	2056
24 / 610	27 / 686	32 / 813	1407	1552	1701	2042	1482	1627	1776	2117
24 / 610	30 / 762	32 / 813	1451	1612	1777	2103	1526	1687	1852	2178
24 / 610	33 / 838	32 / 813	1494	1671	1853	2162	1569	1746	1928	2237
24 / 610	36 / 914	32 / 813	1538	1731	1930	2222	1613	1806	2005	2297
24 / 610	24 / 610	35 / 889	1396	1538	1685	2026	1471	1613	1760	2101
24 / 610	27 / 686	35 / 889	1442	1603	1768	2089	1517	1678	1843	2164
24 / 610	30 / 762	35 / 889	1487	1665	1849	2153	1562	1740	1924	2228
24 / 610	33 / 838	35 / 889	1533	1728	1930	2216	1608	1803	2005	2291
24 / 610	36 / 914	35 / 889	1578	1791	2011	2280	1653	1866	2086	2355
29 / 737	24 / 610	32 / 813	1402	1531	1663	2021	1477	1606	1738	2096
29 / 737	27 / 686	32 / 813	1448	1592	1742	2082	1523	1667	1817	2157
29 / 737	30 / 762	32 / 813	1493	1655	1820	2146	1568	1730	1895	2221
29 / 737	33 / 838	32 / 813	1538	1715	1897	2206	1613	1790	1972	2281
29 / 737	36 / 914	32 / 813	1584	1776	1976	2268	1659	1851	2051	2343
29 / 737	24 / 610	35 / 889	1447	1589	1736	2077	1522	1664	1811	2152
29 / 737	27 / 686	35 / 889	1496	1656	1821	2142	1571	1731	1896	2217
29 / 737	30 / 762	35 / 889	1542	1720	1904	2208	1617	1795	1979	2283
29 / 737	33 / 838	35 / 889	1590	1786	1987	2273	1665	1861	2062	2348
29 / 737	36 / 914	35 / 889	1638	1851	2072	2340	1713	1926	2147	2415
			TIROIR À FERMETURE EN DOUCEUR SOUS PLAN (U)							
24 / 610	24 / 610	32 / 813	1458	1587	1719	2077	1533	1662	1794	2152
24 / 610	27 / 686	32 / 813	1503	1647	1797	2137	1578	1722	1872	2212
24 / 610	30 / 762	32 / 813	1546	1708	1873	2199	1621	1783	1948	2274
24 / 610	33 / 838	32 / 813	1590	1767	1949	2258	1665	1842	2024	2333
24 / 610	36 / 914	32 / 813	1634	1826	2026	2318	1709	1901	2101	2393
24 / 610	24 / 610	35 / 889	1491	1634	1780	2122	1566	1709	1855	2197
24 / 610	27 / 686	35 / 889	1538	1698	1864	2185	1613	1773	1939	2260
24 / 610	30 / 762	35 / 889	1583	1761	1945	2248	1658	1836	2020	2323
24 / 610	33 / 838	35 / 889	1629	1824	2026	2312	1704	1899	2101	2387
24 / 610	36 / 914	35 / 889	1673	1887	2107	2375	1748	1962	2182	2450
29 / 737	24 / 610	32 / 813	1498	1627	1759	2116	1573	1702	1834	2191
29 / 737	27 / 686	32 / 813	1543	1688	1838	2178	1618	1763	1913	2253
29 / 737	30 / 762	32 / 813	1589	1750	1916	2241	1664	1825	1991	2316
29 / 737	33 / 838	32 / 813	1634	1811	1993	2302	1709	1886	2068	2377
29 / 737	36 / 914	32 / 813	1680	1872	2072	2364	1755	1947	2147	2439
29 / 737	24 / 610	35 / 889	1542	1685	1831	2173	1617	1760	1906	2248
29 / 737	27 / 686	35 / 889	1591	1751	1917	2238	1666	1826	1992	2313
29 / 737	30 / 762	35 / 889	1638	1816	2000	2304	1713	1891	2075	2379
29 / 737	33 / 838	35 / 889	1686	1881	2083	2369	1761	1956	2158	2444
29 / 737	36 / 914	35 / 889	1734	1947	2167	2436	1809	2022	2242	2511

Suite de la grille de prix à la page suivante.

C E B D S

Armoire inférieure – porte(s) et tiroir(s) (suite)

DIMENSIONS

PO / MM

P	La	H
24 / 610	24 / 610	32 / 813
24 / 610	27 / 686	32 / 813
24 / 610	30 / 762	32 / 813
24 / 610	33 / 838	32 / 813
24 / 610	36 / 914	32 / 813
24 / 610	24 / 610	35 / 889
24 / 610	27 / 686	35 / 889
24 / 610	30 / 762	35 / 889
24 / 610	33 / 838	35 / 889
24 / 610	36 / 914	35 / 889
29 / 737	24 / 610	32 / 813
29 / 737	27 / 686	32 / 813
29 / 737	30 / 762	32 / 813
29 / 737	33 / 838	32 / 813
29 / 737	36 / 914	32 / 813
29 / 737	24 / 610	35 / 889
29 / 737	27 / 686	35 / 889
29 / 737	30 / 762	35 / 889
29 / 737	33 / 838	35 / 889
29 / 737	36 / 914	35 / 889
24 / 610	24 / 610	32 / 813
24 / 610	27 / 686	32 / 813
24 / 610	30 / 762	32 / 813
24 / 610	33 / 838	32 / 813
24 / 610	36 / 914	32 / 813
24 / 610	24 / 610	35 / 889
24 / 610	27 / 686	35 / 889
24 / 610	30 / 762	35 / 889
24 / 610	33 / 838	35 / 889
24 / 610	36 / 914	35 / 889
29 / 737	24 / 610	32 / 813
29 / 737	27 / 686	32 / 813
29 / 737	30 / 762	32 / 813
29 / 737	33 / 838	32 / 813
29 / 737	36 / 914	32 / 813
29 / 737	24 / 610	35 / 889
29 / 737	27 / 686	35 / 889
29 / 737	30 / 762	35 / 889
29 / 737	33 / 838	35 / 889
29 / 737	36 / 914	35 / 889

PRIX

DEUX PORTES ET DEUX TIROIRS (X)

TIROIR À FERMETURE EN DOUCEUR STANDARD (S)

CHARNIÈRES À FERMETURE EN DOUCEUR STANDARD (S)

FINITION DU DEVANT

Stratifié Source	Stratifié Foundation	Stratifié de catégorie 2	Flintwood
1686	1815	1947	2473
1731	1875	2025	2531
1776	1938	2103	2593
1822	1999	2181	2650
1867	2059	2259	2709
1718	1861	2007	2518
1765	1925	2090	2579
1812	1990	2174	2642
1860	2055	2257	2704
1905	2118	2339	2765
1728	1857	1990	2520
1775	1920	2070	2581
1822	1983	2149	2644
1870	2047	2229	2704
1917	2109	2309	2765
1772	1915	2061	2572
1822	1982	2148	2636
1871	2049	2233	2701
1921	2116	2318	2765
1970	2183	2403	2830

CHARNIÈRES À FERMETURE EN DOUCEUR À EXTENSION COMPLÈTE (F)

Stratifié Source	Stratifié Foundation	Stratifié de catégorie 2	Flintwood
1761	1890	2022	2548
1806	1950	2100	2606
1851	2013	2178	2668
1897	2074	2256	2725
1942	2134	2334	2784
1793	1936	2082	2593
1840	2000	2165	2654
1887	2065	2249	2717
1935	2130	2332	2779
1980	2193	2414	2840
1803	1932	2065	2595
1850	1995	2145	2656
1897	2058	2224	2719
1945	2122	2304	2779
1992	2184	2384	2840
1847	1990	2136	2647
1897	2057	2223	2711
1946	2124	2308	2776
1996	2191	2393	2840
2045	2258	2478	2905

TIROIR À FERMETURE EN DOUCEUR SOUS PLAN (U)

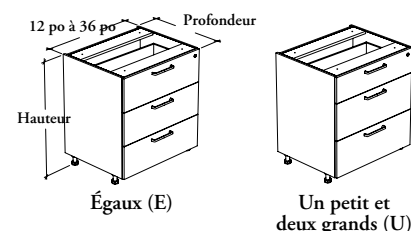
1878	2007	2139	2666	1953	2082	2214	2741
1923	2068	2217	2724	1998	2143	2292	2799
1969	2130	2295	2785	2044	2205	2370	2860
2014	2191	2373	2842	2089	2266	2448	2917
2059	2252	2451	2902	2134	2327	2526	2977
1910	2053	2200	2710	1985	2128	2275	2785
1957	2117	2283	2772	2032	2192	2358	2847
2004	2182	2366	2834	2079	2257	2441	2909
2052	2247	2449	2896	2127	2322	2524	2971
2098	2311	2531	2958	2173	2386	2606	3033
1921	2050	2182	2712	1996	2125	2257	2787
1968	2112	2262	2774	2043	2187	2337	2849
2014	2176	2341	2836	2089	2251	2416	2911
2062	2239	2421	2896	2137	2314	2496	2971
2109	2302	2501	2958	2184	2377	2576	3033
1965	2107	2254	2764	2040	2182	2329	2839
2014	2175	2340	2829	2089	2250	2415	2904
2063	2241	2425	2893	2138	2316	2500	2968
2113	2309	2511	2958	2188	2384	2586	3033
2162	2375	2596	3022	2237	2450	2671	3097

armoires inférieures

Xpress

C E B D T

Armoire inférieure – trois tiroirs



ÉLÉMENTS INCLUS

Une armoire inférieure, pattes de nivellement, agrafes pour coup-de-pied – frontal, poignées (le cas échéant), quincaillerie de montage, serrure et clés (le cas échéant).

ÉLÉMENTS EXCLUS

Comptoir (CEWCT), coup-de-pied – frontal (CEATF) et coup-de-pied – latéral (CEATS)

REMARQUES

L'armoire de 32 po de hauteur convient aux personnes à mobilité réduite.

L'intérieur des tiroirs avec mécanisme de fermeture en douceur standard (S) est blanc et mesure 16 po de longueur.

L'intérieur des tiroirs avec mécanisme de fermeture en douceur sous plan (U) est blanc et mesure 20 po de longueur.

Tous les tiroirs à fermeture en douceur standard (S) sont livrés avec un système de verrouillage central.

L'option sans serrure (N) est la seule offerte pour les tiroirs à fermeture en douceur sous plan (U).

Si le devant a une finition en Flintwood, il ne peut y avoir de finition de la garniture de chant (NA).

La finition de poignée n'est pas offerte pour les poignées en acier inoxydable (8) ni l'option sans poignées avec perforation sur place (Z).

Xpress Consulter le *programme Xpress* ou le logiciel de spécification pour voir les finitions disponibles.

OPTIONS

Configuration	Profondeur	Largeur	Hauteur	Style de tiroir	Finition du devant
E Égaux	24, 29	12, 15, 18, 21, 24, 27, 30, 33, 36	32, 35	S Fermeture en douceur standard	Stratifié Source
U Un petit et deux grands				U Fermeture en douceur sous plan	Stratifié Foundation Stratifié de catégorie 2 Flintwood (sauf Cathedral)

COMMANDE TYPE

CEBDT E	24	24	35	U	3G
----------------	-----------	-----------	-----------	----------	-----------

OPTIONS (SUITE)

Finition de la garniture de chant	Finition du boîtier	Style de poignées		Finition des poignées (le cas échéant)	Style de clés
Couleurs de garniture de chant	Stratifié Source	1 Expansion Standard	F Pour rebord – petite	Foundation	K Serrure à clés passe-partout
NA Sans objet		8 Acier inoxydable (ADA)	M Moderne droite (ADA)	Accent	R Clés attribuées au hasard
		9 Rectangulaire	S Profilée (illustré)	Mica	N Aucune serrure
		E Pour rebord – standard	Z Percé sur place – poignée non-incluse		

COMMANDE TYPE (SUITE)

4G	3G	S	52	N
-----------	-----------	----------	-----------	----------

Consulter la grille de prix à la page suivante.

C E B D T

Armoire inférieure – Trois tiroirs
(suite)

DIMENSIONS

PO / MM

P	La	H
24 / 610	12 / 305	32 / 813
24 / 610	15 / 381	32 / 813
24 / 610	18 / 457	32 / 813
24 / 610	21 / 533	32 / 813
24 / 610	24 / 610	32 / 813
24 / 610	27 / 686	32 / 813
24 / 610	30 / 762	32 / 813
24 / 610	33 / 838	32 / 813
24 / 610	36 / 914	32 / 813
24 / 610	12 / 305	35 / 889
24 / 610	15 / 381	35 / 889
24 / 610	18 / 457	35 / 889
24 / 610	21 / 533	35 / 889
24 / 610	24 / 610	35 / 889
24 / 610	27 / 686	35 / 889
24 / 610	30 / 762	35 / 889
24 / 610	33 / 838	35 / 889
24 / 610	36 / 914	35 / 889
29 / 737	12 / 305	32 / 813
29 / 737	15 / 381	32 / 813
29 / 737	18 / 457	32 / 813
29 / 737	21 / 533	32 / 813
29 / 737	24 / 610	32 / 813
29 / 737	27 / 686	32 / 813
29 / 737	30 / 762	32 / 813
29 / 737	33 / 838	32 / 813
29 / 737	36 / 914	32 / 813
29 / 737	12 / 305	35 / 889
29 / 737	15 / 381	35 / 889
29 / 737	18 / 457	35 / 889
29 / 737	21 / 533	35 / 889
29 / 737	24 / 610	35 / 889
29 / 737	27 / 686	35 / 889
29 / 737	30 / 762	35 / 889
29 / 737	33 / 838	35 / 889
29 / 737	36 / 914	35 / 889

PRIX

ÉGAUX (E) OU UN PETIT ET DEUX GRANDS (U)

TIROIR À FERMETURE EN DOUCEUR STANDARD (S)

FINITION DU DEVANT

Stratifié Source	Stratifié Foundation	Stratifié de catégorie 2	Flintwood
1611	1675	1742	2138
1657	1738	1820	2199
1702	1799	1899	2258
1748	1861	1977	2318
1796	1925	2057	2376
1843	1987	2137	2438
1888	2049	2214	2498
1933	2110	2292	2559
1978	2170	2370	2620
1635	1707	1779	2168
1684	1773	1865	2232
1732	1839	1949	2296
1779	1904	2032	2360
1830	1973	2120	2422
1878	2038	2204	2488
1926	2104	2288	2552
1974	2169	2371	2618
2021	2234	2454	2682
1636	1700	1767	2163
1684	1765	1847	2226
1732	1828	1928	2287
1778	1891	2007	2348
1836	1965	2097	2416
1883	2028	2178	2478
1930	2091	2257	2541
1977	2154	2336	2603
2024	2216	2416	2666
1656	1727	1800	2189
1706	1795	1887	2254
1757	1864	1974	2321
1806	1931	2059	2387
1881	2024	2170	2473
1931	2091	2257	2541
1981	2159	2343	2607
2031	2227	2428	2675
2081	2294	2515	2742

TIROIR À FERMETURE EN DOUCEUR SOUS PLAN (U)

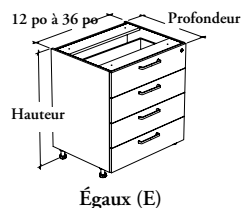
Stratifié Source	Stratifié Foundation	Stratifié de catégorie 2	Flintwood
1899	1964	2030	2426
1945	2026	2108	2487
1991	2087	2187	2546
2036	2149	2265	2606
2084	2213	2345	2664
2131	2276	2425	2726
2176	2337	2502	2786
2221	2398	2580	2848
2266	2459	2658	2908
1923	1995	2068	2456
1972	2061	2153	2520
2020	2127	2237	2584
2068	2192	2320	2648
2118	2261	2408	2710
2166	2326	2492	2776
2214	2392	2576	2840
2262	2458	2659	2906
2309	2522	2742	2970
1924	1988	2055	2451
1972	2053	2135	2514
2020	2116	2216	2575
2066	2179	2295	2636
2124	2253	2385	2704
2172	2316	2466	2766
2218	2380	2545	2829
2265	2442	2624	2891
2312	2504	2704	2954
1944	2016	2088	2477
1994	2083	2175	2542
2045	2152	2262	2609
2095	2219	2347	2675
2169	2312	2459	2761
2219	2380	2545	2829
2269	2447	2631	2895
2319	2515	2716	2963
2369	2582	2803	3031

armoires inférieures

Xpress

C E B D F

Armoire inférieure – quatre tiroirs



ÉLÉMENTS INCLUS

Une armoire inférieure, pattes de nivellement, agrafes pour coup-de-pied – frontal, poignées (le cas échéant), quincaillerie de montage, serrure et clés (le cas échéant).

ÉLÉMENTS EXCLUS

Comptoir (CEWCT), coup-de-pied – frontal (CEATF) et coup-de-pied – latéral (CEATS).

REMARQUES

L'armoire de 32 po de hauteur convient aux personnes à mobilité réduite.

L'intérieur des tiroirs avec mécanisme de fermeture en douceur standard (S) est blanc et mesure 16 po de longueur.

L'intérieur des tiroirs avec mécanisme de fermeture en douceur sous plan (U) est blanc et mesure 20 po de longueur.

Tous les tiroirs à fermeture en douceur standard (S) sont livrés avec un système de verrouillage central.

L'option sans serrure (N) est la seule offerte pour les tiroirs à fermeture en douceur sous plan (U).

Si le devant a une finition en Flintwood, il ne peut y avoir de finition de la garniture de chant (NA).

La finition de poignée n'est pas offerte pour les poignées en acier inoxydable (8) ni l'option sans poignées avec perforation sur place (Z).

Xpress Consulter le *programme Xpress* ou le logiciel de spécification pour voir les finitions disponibles.

OPTIONS

Configuration	Profondeur	Largeur	Hauteur	Style de tiroir	Finition du devant
E Égaux	24, 29	12, 15, 18, 21, 24, 27, 30, 33, 36	32, 35	S Fermeture en douceur standard U Fermeture en douceur sous plan	Stratifié Source Stratifié Foundation Stratifié de catégorie 2 Flintwood (sauf Cathedral)

COMMANDE TYPE

CEBDF E	24	24	35	U	3G
----------------	-----------	-----------	-----------	----------	-----------

OPTIONS (SUITE)

Finition de la garniture de chant	Finition du boîtier	Style de poignées		Finition des poignées (le cas échéant)	Style de clés
Couleurs de garniture de chant NA Sans objet	Stratifié Source	1 Expansion Standard 8 Acier inoxydable (ADA) 9 Rectangulaire E Pour rebord – standard	F Pour rebord – petite M Moderne droite (ADA) S Profilée (illustré) Z Percé sur place – poignée non-incluse	Foundation Accent Mica	K Serrure à clés passe-partout R Clés attribuées au hasard N Aucune serrure

COMMANDE TYPE (SUITE)

4G	3G	S	52	N
-----------	-----------	----------	-----------	----------

Consulter la grille de prix à la page suivante.

C E B D F

Armoire inférieure – quatre tiroirs (suite)

DIMENSIONS

PO / MM

P	La	H
24 / 610	12 / 305	32 / 813
24 / 610	15 / 381	32 / 813
24 / 610	18 / 457	32 / 813
24 / 610	21 / 533	32 / 813
24 / 610	24 / 610	32 / 813
24 / 610	27 / 686	32 / 813
24 / 610	30 / 762	32 / 813
24 / 610	33 / 838	32 / 813
24 / 610	36 / 914	32 / 813
24 / 610	12 / 305	35 / 889
24 / 610	15 / 381	35 / 889
24 / 610	18 / 457	35 / 889
24 / 610	21 / 533	35 / 889
24 / 610	24 / 610	35 / 889
24 / 610	27 / 686	35 / 889
24 / 610	30 / 762	35 / 889
24 / 610	33 / 838	35 / 889
24 / 610	36 / 914	35 / 889
29 / 737	12 / 305	32 / 813
29 / 737	15 / 381	32 / 813
29 / 737	18 / 457	32 / 813
29 / 737	21 / 533	32 / 813
29 / 737	24 / 610	32 / 813
29 / 737	27 / 686	32 / 813
29 / 737	30 / 762	32 / 813
29 / 737	33 / 838	32 / 813
29 / 737	36 / 914	32 / 813
29 / 737	12 / 305	35 / 889
29 / 737	15 / 381	35 / 889
29 / 737	18 / 457	35 / 889
29 / 737	21 / 533	35 / 889
29 / 737	24 / 610	35 / 889
29 / 737	27 / 686	35 / 889
29 / 737	30 / 762	35 / 889
29 / 737	33 / 838	35 / 889
29 / 737	36 / 914	35 / 889

PRIX

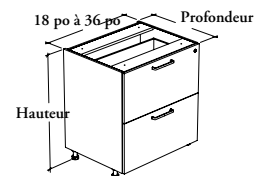
ÉGAUX (E)				TIROIR À FERMETURE EN DOUCEUR SOUS PLAN (U)			
TIROIR À FERMETURE EN DOUCEUR STANDARD (S)							
FINITION DU DEVANT							
Stratifié Source	Stratifié Foundation	Stratifié de catégorie 2	Flintwood	Stratifié Source	Stratifié Foundation	Stratifié de catégorie 2	Flintwood
1912	1976	2043	2596	2296	2361	2427	2981
1960	2042	2124	2659	2345	2426	2508	3044
2009	2106	2206	2723	2394	2491	2591	3108
2057	2169	2286	2785	2442	2554	2671	3170
2109	2238	2370	2846	2494	2623	2755	3231
2160	2305	2454	2912	2545	2689	2839	3297
2211	2372	2538	2976	2596	2757	2922	3361
2261	2438	2620	3042	2646	2823	3005	3427
2311	2503	2703	3105	2696	2888	3088	3490
1936	2008	2081	2626	2321	2393	2466	3011
1988	2078	2169	2693	2373	2463	2554	3077
2039	2147	2257	2760	2424	2531	2642	3145
2090	2215	2343	2826	2475	2600	2728	3210
2146	2288	2435	2892	2530	2673	2819	3277
2198	2358	2523	2961	2582	2742	2908	3346
2250	2427	2611	3030	2634	2812	2996	3414
2303	2498	2700	3098	2687	2883	3085	3483
2354	2567	2787	3166	2738	2952	3172	3551
1936	2001	2068	2621	2321	2386	2452	3006
1987	2069	2151	2686	2372	2453	2536	3071
2038	2135	2235	2752	2423	2520	2620	3137
2087	2200	2316	2815	2472	2584	2701	3200
2149	2278	2410	2886	2533	2662	2794	3271
2201	2345	2495	2953	2585	2730	2880	3337
2254	2415	2580	3019	2638	2800	2965	3404
2305	2481	2663	3086	2689	2866	3048	3470
2357	2549	2749	3151	2741	2934	3134	3536
1957	2029	2102	2647	2342	2414	2487	3032
2010	2100	2191	2714	2395	2485	2576	3099
2064	2172	2282	2785	2449	2556	2667	3170
2117	2242	2370	2853	2502	2627	2755	3238
2196	2339	2486	2943	2581	2724	2870	3328
2251	2411	2576	3014	2635	2796	2961	3399
2305	2482	2667	3085	2689	2867	3051	3469
2360	2555	2757	3155	2745	2940	3142	3540
2414	2627	2848	3226	2799	3012	3232	3611

armoires inférieures

Xpress

C E B D L F

Armoire inférieure – tiroirs filières



ÉLÉMENTS INCLUS

Une armoire inférieure, pattes de nivellement, agrafes pour coup-de-pied – frontal, poignées (le cas échéant), quincaillerie de montage, serrure et clés (le cas échéant) et barre(s) de suspension de 15 po par tiroir décrites ci-dessous :

	18 po à 27 po La	30 po à 36 po La
Barre de suspension de 15 po	1	2

ÉLÉMENTS EXCLUS

Comptoir (CEWCT), coup-de-pied – frontal (CEATF) et coup-de-pied – latéral (CEATS).

REMARQUES

L'armoire de 32 po de hauteur convient aux personnes à mobilité réduite.

Le tiroir comprend un boîtier noir de 16 po de profondeur et peut recevoir des documents de formats commercial et ministre.

Système de verrouillage central inclus lorsque des serrures sont commandées.

Si le devant a une finition en Flintwood, il ne peut y avoir de finition de la garniture de chant (NA).

La finition de poignée n'est **pas** offerte pour les poignées en acier inoxydable (8) ni l'option sans poignées avec perforation sur place (Z).

Xpress Consulter le *programme Xpress* ou le logiciel de spécification pour voir les finitions disponibles.

OPTIONS

Profondeur	Largeur	Hauteur	Style de tiroir	Finition du devant
24, 29	18, 21, 24, 27, 30, 33, 36	32, 35	S Fermeture en douceur standard	Stratifié Source Stratifié Foundation Stratifié de catégorie 2 Flintwood (sauf Cathedral)

COMMANDE TYPE

CEBDLF 24	24	35	S	3G
------------------	-----------	-----------	----------	-----------

OPTIONS (SUITE)

Finition de la garniture de chant	Finition du boîtier	Style de poignées		Finition des poignées (le cas échéant)	Style de clés
Couleurs de garniture de chant NA Sans objet	Stratifié Source	1 Expansion Standard	F Pour rebord – petite	Foundation	K Serrure à clés passe-partout
		8 Acier inoxydable (ADA)	M Moderne droite (ADA)	Accent	R Clés attribuées au hasard
		9 Rectangulaire	S Profilée (illustré)	Mica	N Aucune serrure
		E Pour rebord – standard	Z Percé sur place – poignée non-incluse		

COMMANDE TYPE (SUITE)

4G	3G	S	52	N
-----------	-----------	----------	-----------	----------

Consulter la grille de prix à la page suivante.

C E B D L F

Armoire inférieure – tiroirs filières
(suite)

DIMENSIONS

PO / MM

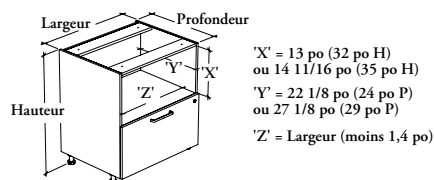
P	La	H
24 / 610	18 / 457	32 / 813
24 / 610	21 / 533	32 / 813
24 / 610	24 / 610	32 / 813
24 / 610	27 / 686	32 / 813
24 / 610	30 / 762	32 / 813
24 / 610	33 / 838	32 / 813
24 / 610	36 / 914	32 / 813
24 / 610	18 / 457	35 / 889
24 / 610	21 / 533	35 / 889
24 / 610	24 / 610	35 / 889
24 / 610	27 / 686	35 / 889
24 / 610	30 / 762	35 / 889
24 / 610	33 / 838	35 / 889
24 / 610	36 / 914	35 / 889
29 / 737	18 / 457	32 / 813
29 / 737	21 / 533	32 / 813
29 / 737	24 / 610	32 / 813
29 / 737	27 / 686	32 / 813
29 / 737	30 / 762	32 / 813
29 / 737	33 / 838	32 / 813
29 / 737	36 / 914	32 / 813
29 / 737	18 / 457	35 / 889
29 / 737	21 / 533	35 / 889
29 / 737	24 / 610	35 / 889
29 / 737	27 / 686	35 / 889
29 / 737	30 / 762	35 / 889
29 / 737	33 / 838	35 / 889
29 / 737	36 / 914	35 / 889

PRIX

TIROIR À FERMETURE EN DOUCEUR STANDARD (S)			
FINITION DU DEVANT			
Stratifié Source	Stratifié Foundation	Stratifié de catégorie 2	Flintwood
1406	1503	1603	1791
1480	1592	1709	1877
1551	1680	1812	1957
1612	1757	1906	2034
1671	1832	1998	2110
1733	1909	2091	2188
1794	1986	2186	2265
1431	1538	1648	1829
1506	1631	1759	1920
1580	1722	1869	2006
1642	1802	1968	2088
1702	1880	2064	2169
1765	1960	2162	2253
1827	2040	2261	2335
1435	1532	1632	1820
1510	1622	1739	1907
1590	1719	1851	1997
1653	1797	1947	2075
1714	1875	2040	2153
1776	1953	2135	2232
1840	2032	2232	2311
1456	1563	1673	1854
1533	1658	1786	1947
1631	1773	1920	2057
1695	1855	2021	2141
1758	1935	2120	2225
1822	2018	2219	2310
1888	2101	2321	2395

CEBMD

Armoire inférieure – section micro-ondes avec tiroir



ÉLÉMENTS INCLUS

Une armoire inférieure, un tiroir, pattes de nivellement, agrafes pour coup-de-pied – frontal, poignée (le cas échéant), serrure et clés (le cas échéant), anneau passe-fils (le cas échéant) et quincaillerie de montage.

ÉLÉMENTS EXCLUS

Comptoir (CEWCT), coup-de-pied – frontal (CEATF) et coup-de-pied – latéral (CEATS).

REMARQUES

L'armoire de 32 po de hauteur convient aux personnes à mobilité réduite.

Le spécialiste technique est responsable de s'assurer que le dégagement pour les appareils est conforme aux recommandations du fabricant.

Consulter le guide des applications pour connaître l'emplacement de l'anneau passe-fils.

L'anneau passe-fils (2 3/16 po x 5 7/8 po) est offert en Platinum lorsque commandé.

Lorsque l'option Aucune découpe (N) est commandée, une découpe peut être faite sur place par l'installateur.

L'intérieur des tiroirs avec mécanisme de fermeture en douceur standard (S) est blanc et mesure 16 po de longueur.

L'intérieur des tiroirs avec mécanisme de fermeture en douceur sous plan (U) est blanc et mesure 20 po de longueur.

Si le devant a une finition en Flintwood, il ne peut y avoir de finition de la garniture de chant (NA).

La finition de poignée n'est pas offerte pour les poignées en acier inoxydable (8) ni l'option sans poignées avec perforation sur place (Z).

Xpress Consulter le *programme Xpress* ou le logiciel de spécification pour voir les finitions disponibles.

OPTIONS

Profondeur	Largeur	Hauteur	Style de tiroir	Style de découpe	Finition du devant
24, 29	24, 27, 30, 33, 36	32, 35	S Fermeture en douceur standard U Fermeture en douceur standard sous plan	W Avec anneau passe-fils N Aucune découpe	Stratifié Source Stratifié Foundation Stratifié de catégorie 2 Flintwood (sauf Cathedral)

COMMANDE TYPE

CEBMD 24	30	35	U	N	3G
-----------------	-----------	-----------	----------	----------	-----------

OPTIONS (SUITE)

Finition de la garniture de chant	Finition du boîtier	Style de poignées		Finition des poignées (le cas échéant)	Style de clés
Couleurs de garniture de chant NA Sans objet	Stratifié Source	1 Expansion Standard 8 Acier inoxydable (ADA) 9 Rectangulaire E Pour rebord – standard	F Pour rebord – petite M Moderne droite (ADA) S Profilée (illustré) Z Percé sur place – poignée non-incluse	Foundation Accent Mica	K Serrure à clés passe-partout R Clés attribuées au hasard N Aucune serrure

COMMANDE TYPE (SUITE)

4G	3G	S	52	N
-----------	-----------	----------	-----------	----------

Consulter la grille de prix à la page suivante.

C E B M D

Armoire inférieure – section micro-ondes avec tiroir (suite)

DIMENSIONS

PO / MM

P	La	H
24 / 610	24 / 610	32 / 813
24 / 610	27 / 686	32 / 813
24 / 610	30 / 762	32 / 813
24 / 610	33 / 838	32 / 813
24 / 610	36 / 914	32 / 813
24 / 610	24 / 610	35 / 889
24 / 610	27 / 686	35 / 889
24 / 610	30 / 762	35 / 889
24 / 610	33 / 838	35 / 889
24 / 610	36 / 914	35 / 889
29 / 737	24 / 610	32 / 813
29 / 737	27 / 686	32 / 813
29 / 737	30 / 762	32 / 813
29 / 737	33 / 838	32 / 813
29 / 737	36 / 914	32 / 813
29 / 737	24 / 610	35 / 889
29 / 737	27 / 686	35 / 889
29 / 737	30 / 762	35 / 889
29 / 737	33 / 838	35 / 889
29 / 737	36 / 914	35 / 889

PRIX

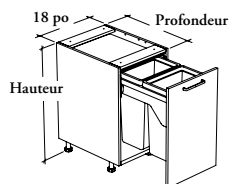
TIROIR À FERMETURE EN DOUCEUR STANDARD (S)				TIROIR À FERMETURE EN DOUCEUR SOUS PLAN (U)			
FINITION DU DEVANT							
Stratifié Source	Stratifié Foundation	Stratifié de catégorie 2	Flintwood	Stratifié Source	Stratifié Foundation	Stratifié de catégorie 2	Flintwood
1186	1250	1317	1389	1281	1346	1412	1485
1225	1298	1373	1436	1321	1394	1468	1532
1263	1344	1426	1482	1358	1439	1522	1578
1300	1388	1480	1528	1396	1484	1576	1623
1338	1435	1535	1574	1434	1531	1631	1669
1215	1286	1359	1428	1310	1382	1455	1524
1255	1335	1419	1478	1351	1431	1514	1574
1294	1383	1475	1527	1389	1479	1570	1622
1332	1430	1531	1577	1428	1526	1627	1672
1372	1479	1589	1626	1467	1575	1685	1721
1225	1290	1356	1429	1321	1385	1452	1525
1266	1338	1413	1477	1361	1434	1509	1572
1305	1386	1468	1525	1401	1482	1564	1620
1345	1433	1525	1572	1440	1529	1620	1668
1385	1482	1582	1620	1481	1578	1678	1716
1266	1337	1410	1479	1361	1433	1506	1575
1308	1388	1472	1531	1404	1484	1567	1627
1349	1438	1530	1582	1445	1534	1626	1678
1389	1487	1588	1634	1485	1583	1684	1730
1432	1539	1649	1686	1528	1635	1745	1782

armoires inférieures

Xpress

C E B W P D

Armoire inférieure – bac coulissant double (recyclage/déchets)



ÉLÉMENTS INCLUS

Une armoire inférieure, deux bacs de recyclage/déchets, pattes de nivellement, agrafes pour coup-de-pied – frontal, poignée (le cas échéant) et quincaillerie de montage.

ÉLÉMENTS EXCLUS

Comptoir (CEWCT), coup-de-pied – frontal (CEATF), coup-de-pied – latéral (CEATS) et pictogramme (recyclage et déchets) (CEASR).

REMARQUES

L'armoire de 32 po de hauteur convient aux personnes à mobilité réduite.

Comprend deux bacs de recyclage/déchets de 35 l (gris).

Si le devant a une finition en Flintwood, il ne peut y avoir de finition de la garniture de chant (NA).

La finition de poignée n'est pas offerte pour les poignées en acier inoxydable (8) ni l'option sans poignées avec perforation sur place (Z).

Xpress

Consulter le *programme Xpress* ou le logiciel de spécification pour voir les finitions disponibles.

OPTIONS

Profondeur	Largeur	Hauteur	Identification	Style de glissière	Finition du devant
24, 29	18	32, 35	S Pour pictogramme N Aucune identification (illustré)	S Fermeture en douceur standard	Stratifié Source Stratifié Foundation Stratifié de catégorie 2 Flintwood (sauf Cathedral)

COMMANDE TYPE

CEBWPD 24	18	35	S	S	3G
------------------	-----------	-----------	----------	----------	-----------

OPTIONS (SUITE)

Finition de la garniture de chant	Finition du boîtier	Style de poignées		Finition des poignées (le cas échéant)
Couleurs de garniture de chant NA Sans objet	Stratifié Source	1 Expansion Standard 8 Acier inoxydable (ADA) 9 Rectangulaire E Pour rebord – standard	F Pour rebord – petite M Moderne droite (ADA) S Profilée (illustré) Z Percé sur place – poignée non-incluse	Foundation Accent Mica

COMMANDE TYPE (SUITE)

4G	3G	S	52
-----------	-----------	----------	-----------

DIMENSIONS

PO / MM

P	La	H
24 / 610	18 / 457	32 / 813
24 / 610	18 / 457	35 / 889
29 / 737	18 / 457	32 / 813
29 / 737	18 / 457	35 / 889

PRIX

FINITION DU DEVANT

Stratifié Source	Stratifié Foundation	Stratifié de catégorie 2	Flintwood
2313	2410	2510	2553
2360	2467	2577	2611
2366	2463	2563	2606
2417	2524	2634	2669

CEBWPX

ÉLÉMENTS INCLUS

Une armoire inférieure, un bac de recyclage/déchets grand format, pattes de nivellement, agrafes pour coup-de-pied – frontal, poignée (le cas échéant) et quincaillerie de montage.

ÉLÉMENTS EXCLUS

Comptoir (CEWCT), coup-de-pied – frontal (CEATF), coup-de-pied – latéral (CEATS) et pictogramme de recyclage/déchets (CEASR).

REMARQUES

L'armoire de 32 po de hauteur convient aux personnes à mobilité réduite.

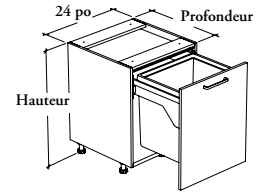
Comprend un bac de recyclage/déchets de 90 l (gris).

Si le devant a une finition en Flintwood, il ne peut y avoir de finition de la garniture de chant (NA).

La finition de poignée n'est pas offerte pour les poignées en acier inoxydable (8) ni l'option sans poignées avec perforation sur place (Z).

Le support de bac en métal intérieur est offert en peinture recyclée.

Xpress Consulter le *programme Xpress* ou le logiciel de spécification pour voir les finitions disponibles.



Armoire inférieure – bac coulissant grand format (recyclage/déchets)

OPTIONS

Profondeur	Largeur	Hauteur	Identification	Style de glissière	Finition du devant
24, 29	24	32, 35	S Pour pictogramme N Aucune identification (illustré)	S Fermeture en douceur standard	Stratifié Source Stratifié Foundation Stratifié de catégorie 2 Flintwood (sauf Cathedral)

COMMANDE TYPE

CEBWPX 24	24	35	S	S	3G
------------------	-----------	-----------	----------	----------	-----------

OPTIONS (SUITE)

Finition de la garniture de chant	Finition du boîtier	Style de poignées		Finition des poignées (le cas échéant)
Couleurs de garniture de chant NA Sans objet	Stratifié Source	1 Expansion Standard 8 Acier inoxydable (ADA) 9 Rectangulaire E Pour rebord – standard	F Pour rebord – petite M Moderne droite (ADA) S Profilée (illustré) Z Percé sur place – poignée non-incluse	Foundation Accent Mica

COMMANDE TYPE (SUITE)

4G	3G	S	52
-----------	-----------	----------	-----------

DIMENSIONS

PO / MM

P	La	H
24 / 610	24 / 610	32 / 813
24 / 610	24 / 610	35 / 889
29 / 737	24 / 610	32 / 813
29 / 737	24 / 610	35 / 889

PRIX

FINITION DU DEVANT

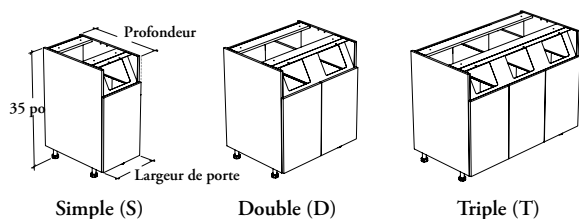
Stratifié Source	Stratifié Foundation	Stratifié de catégorie 2	Flintwood
1948	2077	2234	2211
2002	2144	2296	2273
2001	2130	2287	2264
2060	2203	2356	2332

armoires inférieures

Xpress

C E B W U

Armoire inférieure – centre de recyclage et déchets



ÉLÉMENTS INCLUS

Une armoire inférieure, pattes de nivellement, agrafes pour coup-de-pied – frontal, quincaillerie de montage et bacs de recyclage/déchets selon le tableau ci-dessous :

Bac de recyclage/déchets	Simple	Double	Triple
	1	2	3

ÉLÉMENTS EXCLUS

Comptoir (CEWCT), coup-de-pied – frontal (CEATF) et coup-de-pied – latéral (CEATS) et pictogramme de recyclage/déchets (CEASR).

REMARQUES

Comprend des bacs de recyclage/déchets de 35 l (gris).

Si le devant a une finition en Flintwood, il ne peut y avoir de finition de la garniture de chant (NA).

Xpress

Consulter le *programme Xpress* ou le logiciel de spécification pour voir les finitions disponibles.

OPTIONS

Configuration	Profondeur	Largeur de porte	Hauteur	Identification	Sens d'ouverture
S Simple	24, 29	12, 15	35	S Pictogramme	L Gauche (illustré)
D Dual				N Aucune identification (illustré)	R Droite
T Triple					N Sans objet

COMMANDE TYPE

CEBWU D	24	12	35	S	N
----------------	-----------	-----------	-----------	----------	----------

OPTIONS (SUITE)

Style des charnières	Finition du panneau ouvert	Finition du devant	Finition de la garniture de chant	Finition du boîtier
S Fermeture en douceur standard	Foundation Accent Mica	Stratifié Source Stratifié Foundation Stratifié de catégorie 2 Flintwood (sauf Cathedral)	Couleurs de garniture de chant NA Sans objet	Stratifié Source

COMMANDE TYPE (SUITE)

S	20	3G	4G	3G
----------	-----------	-----------	-----------	-----------

Consulter la grille de prix à la page suivante.

C E B W U

Armoire inférieure – centre de
recyclage et déchets (suite)

DIMENSIONS

PO / MM

P	Porte La	H
24 / 610	12 / 305	35 / 889
24 / 610	15 / 381	35 / 889
29 / 737	12 / 305	35 / 889
29 / 737	15 / 381	35 / 889

24 / 610	12 / 305	35 / 889
24 / 610	15 / 381	35 / 889
29 / 737	12 / 305	35 / 889
29 / 737	15 / 381	35 / 889

24 / 610	12 / 305	35 / 889
24 / 610	15 / 381	35 / 889
29 / 737	12 / 305	35 / 889
29 / 737	15 / 381	35 / 889

PRIX

SIMPLE (S)

SENS D'OUVERTURE – GAUCHE (L) OU DROITE (R)

FINITION DU DEVANT

Stratifié Source	Stratifié Foundation	Stratifié de catégorie 2	Flintwood
1427	1480	1534	1633
1506	1572	1640	1700
1481	1534	1588	1687
1566	1633	1700	1761

DOUBLE (S)

SENS D'OUVERTURE – SANS OBJET (N)

2048	2101	2155	2463
2150	2216	2284	2586
2131	2184	2238	2546
2238	2305	2372	2675

TRIPLE (T)

SENS D'OUVERTURE – SANS OBJET (N)

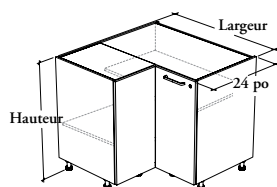
2798	2851	2905	3421
2933	2999	3067	3589
2915	2968	3022	3538
3060	3126	3194	3716

armoires inférieures

Xpress

CEBCAS

Armoire inférieure de coin standard – porte



ÉLÉMENTS INCLUS

Une armoire inférieure, pattes de nivellement, agrafes pour coup-de-pied – frontal, poignée (le cas échéant), quincaillerie de montage, serrure et clés (le cas échéant), et deux tablettes réglables.

ÉLÉMENTS EXCLUS

Comptoir (CEWCT), coup-de-pied – frontal (CEATF) et coup-de-pied – latéral (CEATS).

REMARQUES

L'armoire de 32 po de hauteur convient aux personnes à mobilité réduite.

Si le devant a une finition en Flintwood, il ne peut y avoir de finition de la garniture de chant (NA).

La finition de poignée n'est pas offerte pour les poignées en acier inoxydable (8) ni l'option sans poignées avec perforation sur place (Z).

Les tablettes ont toujours 24 po de profondeur.

Des trous pratiqués tous les 1 1/4 po permettent de régler la hauteur des tablettes.

Aucune tablette pour armoire (CEACS) supplémentaire ne peut être commandée pour ce produit.

Xpress Consulter le *programme Xpress* ou le logiciel de spécification pour voir les finitions disponibles.

OPTIONS

Profondeur	Largeur	Hauteur	Sens d'ouverture	Style des charnières	Finition du devant
24	36, 39	32, 35	L Gauche (illustré) R Droite	D Standard	Stratifié Source Stratifié Foundation Stratifié de catégorie 2 Flintwood (sauf Cathedral)

COMMANDE TYPE

CEBCAS 24	36	35	L	D	3G
-----------	----	----	---	---	----

OPTIONS (SUITE)

Finition de la garniture de chant	Finition du boîtier	Style de poignées		Finition des poignées (le cas échéant)	Style de clés
Couleurs de garniture de chant NA Sans objet	Stratifié Source	1 Expansion Standard 8 Acier inoxydable (ADA) 9 Rectangulaire E Pour rebord – standard	F Pour rebord – petite M Moderne droite (ADA) S Profilée (illustré) Z Percé sur place – poignée non-incluse	Foundation Accent Mica	K Serrure à clés passe-partout R Clés attribuées au hasard N Aucune serrure

COMMANDE TYPE (SUITE)

4G	3G	S	52	N
----	----	---	----	---

Consulter la grille de prix à la page suivante.

CEBCAS

Armoire inférieure de coin standard – porte (suite)

DIMENSIONS

PO / MM

P	La	H
24 / 610	36 / 914	32 / 813
24 / 610	39 / 991	32 / 813
24 / 610	36 / 914	35 / 889
24 / 610	39 / 991	35 / 889

PRIX

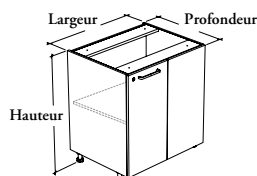
SENS D'OUVERTURE – GAUCHE (L) OU DROITE (R)

FINITION DU DEVANT

Stratifié Source	Stratifié Foundation	Stratifié de catégorie 2	Flintwood
1901	2094	2293	2333
2022	2231	2446	2482
1908	2122	2342	2347
2029	2260	2499	2502

CEBCBS

Armoire inférieure de coin dissimulé – porte



ÉLÉMENTS INCLUS

Une armoire inférieure, pattes de nivellement, agrafes pour coup-de-pied – frontal, poignée (le cas échéant), serrure et clés (le cas échéant), quincaillerie de montage et 1 tablette réglable.

ÉLÉMENTS EXCLUS

Comptoir (CEWCT), coup-de-pied – frontal (CEATF) et coup-de-pied – latéral (CEATS).

REMARQUES

L'armoire de 32 po de hauteur convient aux personnes à mobilité réduite.

Si les devants de porte et de panneau ont une finition en Flintwood, il ne peut y avoir de finition de la garniture de chant (NA).

La finition de poignée n'est pas offerte pour les poignées en acier inoxydable (8) ni l'option sans poignées avec perforation sur place (Z).

Les tablettes mesurent 24 po de profondeur quelle que soit la profondeur de l'armoire.

La largeur du panneau fixe correspond toujours à la moitié de celle de l'armoire.

Des trous pratiqués tous les 1 1/4 po permettent de régler la hauteur des tablettes.

D'autres tablettes pour armoire (CEACS) peuvent être commandées séparément.

Xpress Consulter le *programme Xpress* ou le logiciel de spécification pour voir les finitions disponibles.

OPTIONS

Profondeur	Largeur	Hauteur	Position du panneau fixe	Style des charnières	Finition du devant de porte et de pann. fixe
24, 29	24, 27, 30, 33, 36	32, 35	L Gauche R Droite (illustré)	S Fermeture en douceur standard	Stratifié Source Stratifié Foundation Stratifié de catégorie 2 Flintwood (sauf Cathedral)

COMMANDE TYPE

CEBCBS 24	30	35	L	S	3G
------------------	-----------	-----------	----------	----------	-----------

OPTIONS (SUITE)

Finition de la garniture de chant	Finition du boîtier	Style de poignées		Finition des poignées (le cas échéant)	Style de clés
Couleurs de garniture de chant NA Sans objet	Stratifié Source	1 Expansion Standard 8 Acier inoxydable (ADA) 9 Rectangulaire E Pour rebord – standard	F Pour rebord – petite M Moderne droite (ADA) S Profilée (illustré) Z Percé sur place – poignée non-incluse	Foundation Accent Mica	K Serrure à clés passe-partout R Clés attribuées au hasard N Aucune serrure

COMMANDE TYPE (SUITE)

4G	3G	S	52	N
-----------	-----------	----------	-----------	----------

Consulter la grille de prix à la page suivante.

C E B C B S

Armoire inférieure de coin dissimulé
– porte (suite)

DIMENSIONS

PO / MM

P	La	H
24 / 610	24 / 610	32 / 813
24 / 610	27 / 686	32 / 813
24 / 610	30 / 762	32 / 813
24 / 610	33 / 838	32 / 813
24 / 610	36 / 914	32 / 813
24 / 610	24 / 610	35 / 889
24 / 610	27 / 686	35 / 889
24 / 610	30 / 762	35 / 889
24 / 610	33 / 838	35 / 889
24 / 610	36 / 914	35 / 889
29 / 737	24 / 610	32 / 813
29 / 737	27 / 686	32 / 813
29 / 737	30 / 762	32 / 813
29 / 737	33 / 838	32 / 813
29 / 737	36 / 914	32 / 813
29 / 737	24 / 610	35 / 889
29 / 737	27 / 686	35 / 889
29 / 737	30 / 762	35 / 889
29 / 737	33 / 838	35 / 889
29 / 737	36 / 914	35 / 889

PRIX

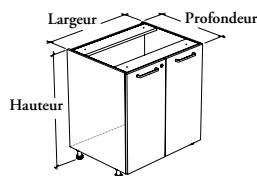
PANNEAU FIXE GAUCHE – (F) OU DROITE (R)

FINITION DU DEVANT DE PORTE ET DE PANNEAU FIXE

Stratifié Source	Stratifié Foundation	Stratifié de catégorie 2	Flintwood
1022	1151	1312	1299
1062	1206	1370	1355
1101	1263	1397	1382
1139	1316	1455	1440
1178	1371	1522	1506
1059	1201	1358	1345
1098	1258	1418	1403
1140	1318	1445	1430
1178	1374	1508	1492
1220	1433	1580	1563
1061	1190	1351	1337
1102	1247	1410	1396
1144	1305	1439	1425
1184	1360	1501	1485
1224	1416	1567	1552
1109	1251	1409	1395
1151	1311	1471	1456
1195	1373	1501	1485
1236	1431	1565	1550
1279	1492	1639	1622

CEBKS

Armoire inférieure pour évier – portes



ÉLÉMENTS INCLUS

Une armoire inférieure, pattes de nivellement, agrafes pour coup-de-pied – frontal, poignées (le cas échéant), serrure et clés (le cas échéant) et quincaillerie de montage.

ÉLÉMENTS EXCLUS

Comptoir (CEWCT), coup-de-pied – frontal (CEATF) et coup-de-pied – latéral (CEATS).

REMARQUES

Pour les aménagements pour personnes à mobilité réduite, il faut commander les armoires inférieures pour évier CEBKRS et CEBKRO plutôt que ce produit.

La découpe pour évier doit être faite par l'installateur.

Aucune tablette incluse.

Si le devant a une finition en Flintwood, il ne peut y avoir de finition de la garniture de chant (NA).

La finition de poignée n'est pas offerte pour les poignées en acier inoxydable (8) ni l'option sans poignées avec perforation sur place (Z).

Aucune tablette pour armoire (CEACS) supplémentaire ne peut être commandée pour ce produit.

Xpress Consulter le *programme Xpress* ou le logiciel de spécification pour voir les finitions disponibles.

OPTIONS

Profondeur	Largeur	Hauteur	Style des charnières	Finition du devant
24, 29	24, 27, 30, 33, 36, 42	32, 35	F Fermeture en douceur à extension complète S Fermeture en douceur standard	Stratifié Source Stratifié Foundation Stratifié de catégorie 2 Flintwood (sauf Cathedral)

COMMANDE TYPE

CEBKS 24	30	35	S	3G
-----------------	-----------	-----------	----------	-----------

OPTIONS (SUITE)

Finition de la garniture de chant	Finition du boîtier	Style de poignées		Finition des poignées (le cas échéant)	Style de clés
Couleurs de garniture de chant NA Sans objet	Stratifié Source	1 Expansion Standard 8 Acier inoxydable (ADA) 9 Rectangulaire E Pour rebord – standard	F Pour rebord – petite M Moderne droite (ADA) S Profilée (illustré) Z Percé sur place – poignée non-incluse	Foundation Accent Mica	K Serrure à clés passe-partout R Clés attribuées au hasard N Aucune serrure

COMMANDE TYPE (SUITE)

4G	3G	S	52	N
-----------	-----------	----------	-----------	----------

Consulter la grille de prix à la page suivante.

C E B K S

Armoire inférieure pour évier –
portes (suite)

DIMENSIONS

PO / MM

P	La	H
24 / 610	24 / 610	32 / 813
24 / 610	27 / 686	32 / 813
24 / 610	30 / 762	32 / 813
24 / 610	33 / 838	32 / 813
24 / 610	36 / 914	32 / 813
24 / 610	42 / 1067	32 / 813
24 / 610	24 / 610	35 / 889
24 / 610	27 / 686	35 / 889
24 / 610	30 / 762	35 / 889
24 / 610	33 / 838	35 / 889
24 / 610	36 / 914	35 / 889
24 / 610	42 / 1067	35 / 889
29 / 737	24 / 610	32 / 813
29 / 737	27 / 686	32 / 813
29 / 737	30 / 762	32 / 813
29 / 737	33 / 838	32 / 813
29 / 737	36 / 914	32 / 813
29 / 737	42 / 1067	32 / 813
29 / 737	24 / 610	35 / 889
29 / 737	27 / 686	35 / 889
29 / 737	30 / 762	35 / 889
29 / 737	33 / 838	35 / 889
29 / 737	36 / 914	35 / 889
29 / 737	42 / 1067	35 / 889

PRIX

CHARNIÈRES À FERMETURE EN DOUCEUR STANDARD (S)

FINITION DU DEVANT

Stratifié Source	Stratifié Foundation	Stratifié de catégorie 2	Flintwood
957	1086	1246	1233
1004	1148	1310	1297
1050	1212	1345	1331
1096	1273	1412	1398
1143	1335	1486	1471
1237	1461	1630	1613
993	1136	1293	1279
1040	1200	1358	1345
1089	1267	1394	1379
1136	1331	1464	1450
1185	1398	1543	1528
1283	1532	1693	1675
995	1124	1285	1272
1046	1191	1353	1340
1097	1258	1393	1378
1147	1324	1463	1449
1197	1389	1540	1525
1298	1523	1692	1674
1043	1186	1343	1329
1094	1254	1413	1399
1146	1324	1451	1436
1197	1393	1527	1511
1249	1462	1609	1592
1355	1604	1765	1747

CHARNIÈRES À FERMETURE EN DOUCEUR À EXTENSION

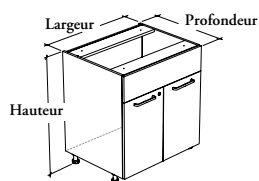
Stratifié Source	Stratifié Foundation	Stratifié de catégorie 2	Flintwood
1032	1161	1321	1308
1079	1223	1385	1372
1125	1287	1420	1406
1171	1348	1487	1473
1218	1410	1561	1546
1312	1536	1705	1688
1068	1211	1368	1354
1115	1275	1433	1420
1164	1342	1469	1454
1211	1406	1539	1525
1260	1473	1618	1603
1358	1607	1768	1750
1070	1199	1360	1347
1121	1266	1428	1415
1172	1333	1468	1453
1222	1399	1538	1524
1272	1464	1615	1600
1373	1598	1767	1749
1118	1261	1418	1404
1169	1329	1488	1474
1221	1399	1526	1511
1272	1468	1602	1586
1324	1537	1684	1667
1430	1679	1840	1822

armoires inférieures

Xpress

CEBKFS

Armoire inférieure pour évier – portes et fausse façade



ÉLÉMENTS INCLUS

Une armoire inférieure, pattes de nivellement, agrafes pour coup-de-pied – front, poignées (le cas échéant), serrure et clés (le cas échéant) et quincaillerie de montage.

ÉLÉMENTS EXCLUS

Comptoir (CEWCT), coup-de-pied – frontal (CEATF) et coup-de-pied – latéral (CEATS).

REMARQUES

Pour les aménagements pour personnes à mobilité réduite, il faut commander les armoires inférieures pour évier CEBKRS et CEBKRO plutôt que ce produit.

La découpe pour l'évier doit être faite par l'installateur.

Aucune tablette incluse.

Si le devant a une finition en Flintwood, il ne peut y avoir de finition de la garniture de chant (NA).

La finition de poignée n'est pas offerte pour les poignées en acier inoxydable (8) ni l'option sans poignées avec perforation sur place (Z).

Aucune tablette pour armoire (CEACS) supplémentaire ne peut être commandée pour ce produit.

Xpress

Consulter le *programme Xpress* ou le logiciel de spécification pour voir les finitions disponibles.

OPTIONS

Profondeur	Largeur	Hauteur	Style des charnières	Finition du devant
24, 29	24, 27, 30, 33, 36, 42	32, 35	F Fermeture en douceur et extension complète S Fermeture en douceur standard	Stratifié Source Stratifié Foundation Stratifié de catégorie 2 Flintwood (sauf Cathedral)

COMMANDE TYPE

CEBKFS 24	30	35	F	3G
------------------	-----------	-----------	----------	-----------

OPTIONS (SUITE)

Finition de la garniture de chant	Finition du boîtier	Style de poignées		Finition des poignées (le cas échéant)	Style de clés
Couleurs de garniture de chant NA Sans objet	Stratifié Source	1 Expansion Standard 8 Acier inoxydable (ADA) 9 Rectangulaire E Pour rebord – standard	F Pour rebord – petite M Moderne droite (ADA) S Profilée (illustré) Z Percé sur place – poignée non-incluse	Foundation Accent Mica	K Serrure à clés passe-partout R Clés attribuées au hasard N Aucune serrure

COMMANDE TYPE (SUITE)

4G	3G	S	52	N
-----------	-----------	----------	-----------	----------

Consulter la grille de prix à la page suivante.

C E B K F S

Armoire inférieure pour évier –
portes et fausse façade (suite)

DIMENSIONS

PO / MM

P	La	H
24 / 610	24 / 610	32 / 813
24 / 610	27 / 686	32 / 813
24 / 610	30 / 762	32 / 813
24 / 610	33 / 838	32 / 813
24 / 610	36 / 914	32 / 813
24 / 610	42 / 1067	32 / 813
24 / 610	24 / 610	35 / 889
24 / 610	27 / 686	35 / 889
24 / 610	30 / 762	35 / 889
24 / 610	33 / 838	35 / 889
24 / 610	36 / 914	35 / 889
24 / 610	42 / 1067	35 / 889
29 / 737	24 / 610	32 / 813
29 / 737	27 / 686	32 / 813
29 / 737	30 / 762	32 / 813
29 / 737	33 / 838	32 / 813
29 / 737	36 / 914	32 / 813
29 / 737	42 / 1067	32 / 813
29 / 737	24 / 610	35 / 889
29 / 737	27 / 686	35 / 889
29 / 737	30 / 762	35 / 889
29 / 737	33 / 838	35 / 889
29 / 737	36 / 914	35 / 889
29 / 737	42 / 1067	35 / 889

PRIX

CHARNIÈRES À FERMETURE EN DOUCEUR STANDARD (S)

FINITION DU DEVANT

Stratifié Source	Stratifié Foundation	Stratifié de catégorie 2	Flintwood
1020	1149	1281	1631
1072	1217	1367	1695
1122	1283	1449	1759
1174	1351	1533	1824
1224	1416	1616	1889
1327	1552	1784	2018
1054	1196	1343	1671
1111	1271	1436	1739
1167	1345	1529	1804
1224	1420	1621	1872
1279	1492	1713	1939
1393	1641	1898	2073
1060	1189	1321	1670
1115	1259	1409	1738
1169	1330	1496	1805
1224	1401	1583	1874
1278	1471	1670	1943
1389	1614	1846	2080
1104	1247	1394	1722
1165	1325	1490	1793
1225	1403	1587	1863
1285	1481	1683	1933
1344	1557	1777	2003
1464	1713	1970	2144

CHARNIÈRES À FERMETURE EN DOUCEUR À EXTENSION

Stratifié Source	Stratifié Foundation	Stratifié de catégorie 2	Flintwood
1095	1224	1356	1706
1147	1292	1442	1770
1197	1358	1524	1834
1249	1426	1608	1899
1299	1491	1691	1964
1402	1627	1859	2093
1129	1271	1418	1746
1186	1346	1511	1814
1242	1420	1604	1879
1299	1495	1696	1947
1354	1567	1788	2014
1468	1716	1973	2148
1135	1264	1396	1745
1190	1334	1484	1813
1244	1405	1571	1880
1299	1476	1658	1949
1353	1546	1745	2018
1464	1689	1921	2155
1179	1322	1469	1797
1240	1400	1565	1868
1300	1478	1662	1938
1360	1556	1758	2008
1419	1632	1852	2078
1539	1788	2045	2219

armoires inférieures

Xpress

C E B K R S

Armoire inférieure pour évier – personnes à mobilité réduite – portes



ÉLÉMENTS INCLUS

Une armoire inférieure avec pattes de nivellement, coup-de-pied en métal intégré, poignées (le cas échéant) et quincaillerie de montage.

ÉLÉMENTS EXCLUS

Comptoir (CEWCT).

REMARQUES

Cette armoire permet d'accéder parfaitement à cette armoire par le devant ou latéralement pour les personnes à mobilité réduite.

La découpe pour l'évier doit être faite par l'installateur.

Les coups-de-pied – frontal (CEATF) et latéral (CEATS) ne sont **pas** obligatoires et ne sont **pas** compatibles avec ce produit.

Aucune tablette incluse.

Si le devant a une finition en Flintwood, il ne peut y avoir de finition de la garniture de chant (NA).

La finition de poignée n'est pas offerte pour les poignées en acier inoxydable (8) ni l'option sans poignées avec perforation sur place (Z).

Xpress Consulter le *programme Xpress* ou le logiciel de spécification pour voir les finitions disponibles.

OPTIONS

Profondeur	Largeur	Hauteur	Style des charnières	Finition du devant
24, 29	36, 42	32	F Fermeture en douceur à extension complète	Stratifié Source Stratifié Foundation Stratifié de catégorie 2 Flintwood (sauf Cathedral)

COMMANDE TYPE

CEBKRS 24	36	32	F	3G
------------------	-----------	-----------	----------	-----------

OPTIONS (SUITE)

Finition de la garniture de chant	Finition du boîtier	Finition du coup-de-pied	Style de poignées		Finition des poignées (le cas échéant)
Couleurs de garniture de chant NA Sans objet	Stratifié Source	Foundation Mica Couleurs coordonnées	1 Expansion Standard 8 Acier inoxydable (ADA) 9 Rectangulaire E Pour rebord – standard	F Pour rebord – petite M Moderne droite (ADA) S Profilée (illustré) Z Percé sur place – poignée non-incluse	Foundation Accent Mica

COMMANDE TYPE (SUITE)

4G	3G	83	S	52
-----------	-----------	-----------	----------	-----------

DIMENSIONS

PO / MM

P	La	H
24 / 610	36 / 914	32 / 813
24 / 610	42 / 1067	32 / 813
29 / 737	36 / 914	32 / 813
29 / 737	42 / 1067	32 / 813

PRIX

FINITION DU DEVANT

Stratifié Source	Stratifié Foundation	Stratifié de catégorie 2	Flintwood
1487	1680	1839	1820
1559	1784	1965	1945
1545	1738	1898	1878
1629	1853	2035	2014

ÉLÉMENTS INCLUS

Une armoire inférieure avec pattes de nivellement, une fausse façade et quincaillerie de montage.

ÉLÉMENTS EXCLUS

Comptoir (CEWCT).

REMARQUES

Cette armoire permet d'accéder parfaitement à cette armoire par le devant ou latéralement pour les personnes à mobilité réduite.

La découpe pour l'évier doit être faite par l'installateur.

Les coups-de-pied – frontal (CEATF) et latéral (CEATS) ne sont **pas** obligatoires et ne sont **pas** compatibles avec ce produit.

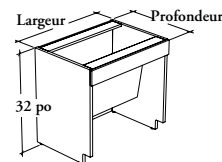
Si le devant a une finition en Flintwood, il ne peut y avoir de finition de la garniture de chant (NA).

Xpress Consulter le *programme Xpress* ou le logiciel de spécification pour voir les finitions disponibles.



CEBKRO

Armoire inférieure pour évier – personnes à mobilité réduite – ouverte



OPTIONS

Profondeur	Largeur	Hauteur	Finition du devant	Finition de la garniture de chant	Finition du boîtier
24, 29	33, 36, 42	32	Stratifié Source Stratifié Foundation Stratifié de catégorie 2 Flintwood (sauf Cathedral)	Couleurs de garniture de chant NA Sans objet	Stratifié Source

COMMANDE TYPE

CEBKRO 24	36	32	3G	4G	3G
------------------	-----------	-----------	-----------	-----------	-----------

DIMENSIONS

PO / MM

P	La	H
24 / 610	33 / 838	32 / 813
24 / 610	36 / 914	32 / 813
24 / 610	42 / 1067	32 / 813
29 / 737	33 / 838	32 / 813
29 / 737	36 / 914	32 / 813
29 / 737	42 / 1067	32 / 813

PRIX

FINITION DU DEVANT

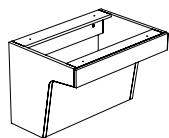
Stratifié Source	Stratifié Foundation	Stratifié de catégorie 2	Flintwood
1100	1151	1203	1298
1129	1185	1242	1328
1187	1251	1318	1389
1153	1204	1256	1351
1188	1243	1300	1386
1256	1321	1387	1459

armoires de rangement

tableau d'ensemble – armoires inférieures murales

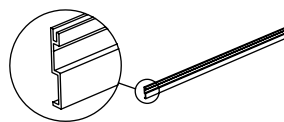
CEMKRO Armoire inférieure pour évier –
personnes à mobilité réduite – ouverte

Page 234



CEMR Support mural pour armoire inférieure
murale

Page 235

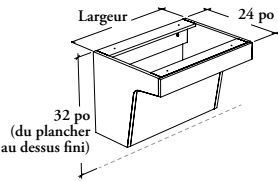


armoires inférieures murales

Xpress

CEMKRO

Armoire inférieure pour évier
– personnes à mobilité réduite –
ouverte



ÉLÉMENTS COMPRIS

Une armoire, une fausse façade, un panneau amovible et quincaillerie de montage.

ÉLÉMENTS NON COMPRIS

Support mural pour armoire inférieure murale (CEMR) et comptoir (CEWCT).

REMARQUES

Les personnes à mobilité réduite peuvent parfaitement accéder à cette armoire par le devant ou latéralement.

C'est l'installateur qui doit pratiquer la découpe qui permet d'installer l'évier.

Si le devant a une finition en Flintwood, il ne peut y avoir de finition de garniture de chant (NA).

Xpress

Consulter le *programme Xpress* ou le logiciel de spécification pour voir les finitions disponibles.

OPTIONS

Profondeur	Largeur	Hauteur	Panneau d'extrémité intégré	Finition du devant	Finition de la garniture de chant	Finition du boîtier
24	33, 36, 42	32	B Panneau d'extrémité – deux côtés	Stratifié Source Stratifié Foundation Stratifié de catégorie 2 Flintwood (sauf Cathedral)	Couleurs de garnitures de chant NA Sans objet	Stratifié Source

COMMANDE TYPE

CEMKRO 24	36	32	B	3G	4G	3G
-----------	----	----	---	----	----	----

DIMENSIONS

PO / MM

P	La	H
24 / 610	33 / 838	32 / 813
24 / 610	36 / 914	32 / 813
24 / 610	42 / 1067	32 / 813

PRIX

FINITION DU DEVANT			
Stratifié Source	Stratifié Foundation	Stratifié de catégorie 2	Flintwood
934	985	1037	1170
965	1020	1077	1204
1012	1076	1143	1264

ÉLÉMENTS COMPRIS

Deux supports muraux.

REMARQUES

Il faut commander un support mural pour chaque armoire inférieure murale.


La largeur de section, nominale, est conçue pour correspondre à la largeur nominale de l'armoire inférieure murale.

Il incombe à l'installateur de déterminer les méthodes et la quincaillerie appropriées pour veiller à ce que l'installation soit sécuritaire et conforme au code du bâtiment et aux lois applicables de la région.

Il revient à l'installateur de fournir les attaches de montage murales.

C E M R

Support mural pour armoire inférieure murale



OPTIONS

Largeur de section	Hauteur de section
033, 036, 042	32

COMMANDE TYPE

CEMR 036	32
-----------------	-----------

DIMENSIONS

PO / MM

Largeur de section	H de section
33 / 838	32 / 813
36 / 914	32 / 813
42 / 1067	32 / 813

PRIX

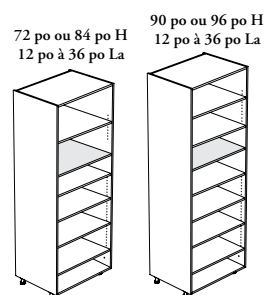
87
96
111

armoires de rangement

tableau d'ensemble – armoires de rangement

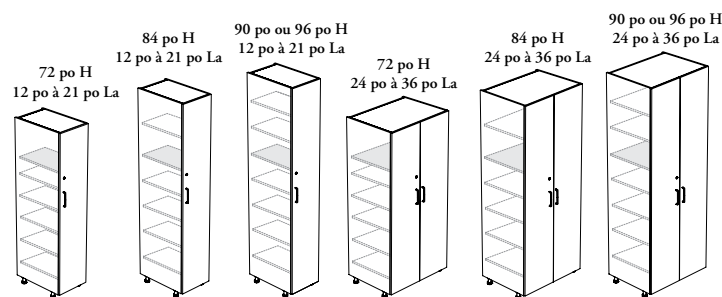
CETO Armoire haute – ouverte

Page 240



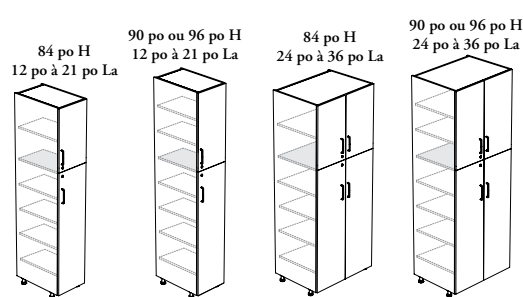
CETS Armoire haute – porte(s)

Page 242



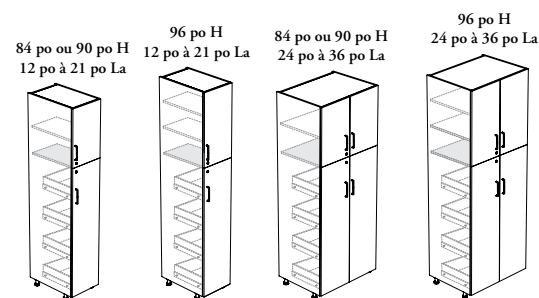
CETT Armoire haute à deux niveaux – portes

Page 248



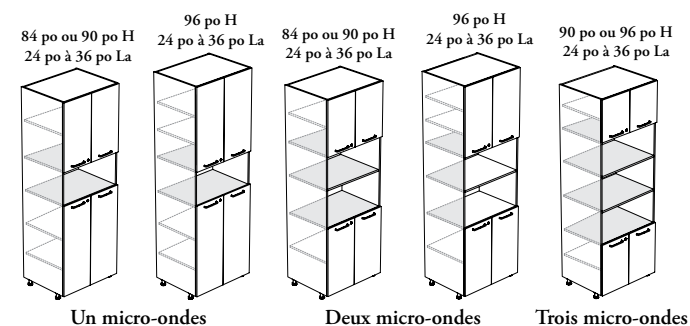
CETD Armoire haute à deux niveaux – portes avec tiroirs intérieurs

Page 252



CEMS Armoire haute – sections micro-ondes et portes

Page 256



CEMD Armoire haute – sections micro-ondes et portes avec tiroirs intérieurs

Page 262

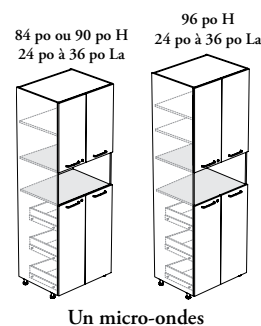
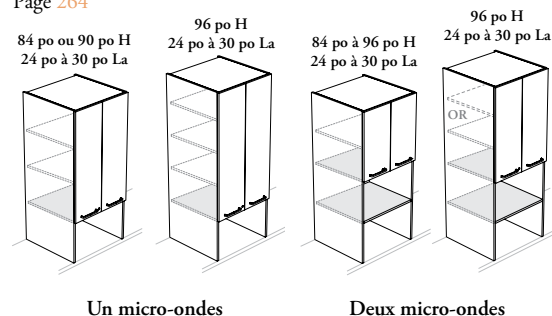


tableau d'ensemble – armoires de rangement

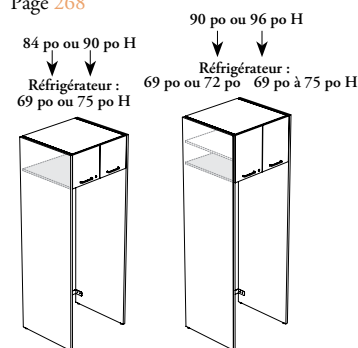
CECM Armoire montée sur comptoir – sections micro-ondes et portes

Page 264



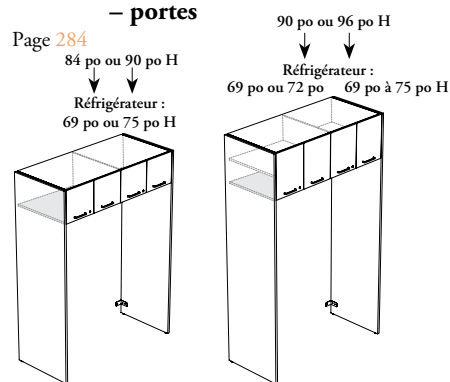
CEKO Unité d'armoire pour réfrigérateur – portes

Page 268



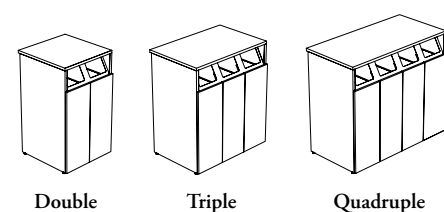
CEKT Unité d'armoire pour deux réfrigérateurs – portes

Page 284



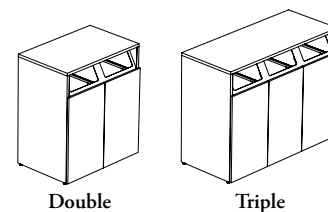
CESRUS Unité de recyclage et déchets – bacs standard

Page 306



CESRUX Unité de recyclage et déchets – bacs grand format

Page 308

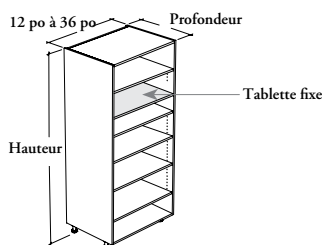


armoires de rangement

Xpress

C E T O

Armoire haute – ouverte



ÉLÉMENTS COMPRIS

Une armoire haute, pattes de nivellement, agrafes pour coup-de-pied – frontal, quincaillerie de montage, une tablette fixe et tablettes réglables décrites ci-dessous :

	72 po à 84 po H	90 po à 96 po H
Tablettes réglables	5	6

ÉLÉMENTS NON COMPRIS

Coup-de-pied – frontal (CEATF) et coup-de-pied – latéral (CEATS).

REMARQUES

Des trous pratiqués tous les 1 1/4 po permettent de régler la hauteur des tablettes.

D'autres tablettes pour armoire (CEACS) peuvent être commandées séparément.

Xpress Consulter le *programme Xpress* ou le logiciel de spécification pour voir les finitions disponibles.

OPTIONS

Profondeur	Largeur	Hauteur	Finition du boîtier
24	12, 15, 18, 21, 24, 27, 30, 33, 36	72, 84, 90, 96	Stratifié Source Flintwood (sauf Cathedral)

COMMANDE TYPE

CETO 24	24	84	3F
---------	----	----	----

DIMENSIONS PO / MM

P	La	H
24 / 610	12 / 305	72 / 1829
24 / 610	15 / 381	72 / 1829
24 / 610	18 / 457	72 / 1829
24 / 610	21 / 533	72 / 1829
24 / 610	24 / 610	72 / 1829
24 / 610	27 / 686	72 / 1829
24 / 610	30 / 762	72 / 1829
24 / 610	33 / 838	72 / 1829
24 / 610	36 / 914	72 / 1829
24 / 610	12 / 305	84 / 2134
24 / 610	15 / 381	84 / 2134
24 / 610	18 / 457	84 / 2134
24 / 610	21 / 533	84 / 2134
24 / 610	24 / 610	84 / 2134
24 / 610	27 / 686	84 / 2134
24 / 610	30 / 762	84 / 2134
24 / 610	33 / 838	84 / 2134
24 / 610	36 / 914	84 / 2134

PRIX

Finition du boîtier	
Stratifié Source	Flintwood
1225	3964
1314	4176
1403	4387
1492	4598
1584	4814
1671	5030
1754	5247
1841	5463
1928	5674
1308	4171
1397	4390
1486	4608
1576	4827
1667	5052
1754	5277
1838	5503
1924	5728
2011	5949

Suite de la grille de prix à la page suivante.

C E B O

Armoire inférieure – ouverte (suite)

DIMENSIONS

PO / MM

P	La	H
24 / 610	12 / 305	90 / 2286
24 / 610	15 / 381	90 / 2286
24 / 610	18 / 457	90 / 2286
24 / 610	21 / 533	90 / 2286
24 / 610	24 / 610	90 / 2286
24 / 610	27 / 686	90 / 2286
24 / 610	30 / 762	90 / 2286
24 / 610	33 / 838	90 / 2286
24 / 610	36 / 914	90 / 2286
24 / 610	12 / 305	96 / 2438
24 / 610	15 / 381	96 / 2438
24 / 610	18 / 457	96 / 2438
24 / 610	21 / 533	96 / 2438
24 / 610	24 / 610	96 / 2438
24 / 610	27 / 686	96 / 2438
24 / 610	30 / 762	96 / 2438
24 / 610	33 / 838	96 / 2438
24 / 610	36 / 914	96 / 2438

PRIX

Finition du boîtier

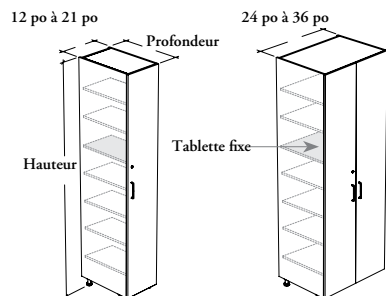
Stratifié Source	Flintwood
1390	4441
1486	4682
1583	4922
1680	5164
1778	5410
1873	5660
1962	5910
2056	6160
2151	6403
1432	4544
1531	4789
1631	5034
1731	5279
1832	5529
1933	5782
2028	6038
2128	6292
2229	6542

armoires de rangement

Xpress

C E T S

Armoire haute – porte(s)



ÉLÉMENTS COMPRIS

Une armoire haute, pattes de nivellement, agrafes pour coup-de-pied – frontal, poignées (selon les spécifications), serrures et clés (selon les spécifications), quincaillerie de montage, une tablette fixe et tablettes réglables décrites ci-dessous :

	72 po à 84 po H	90 po à 96 po H (illustrées)
Tablettes réglables	5	6

ÉLÉMENTS NON COMPRIS

Coup-de-pied – frontal (CEATF) et Coup-de-pied – latéral (CEATS).

REMARQUES

Si le devant a une finition en Flintwood, il ne peut y avoir de finition de garniture de chant (NA).

La finition de poignée n'est **pas** offerte pour les poignées en acier inoxydable (8) ou l'option sans poignées avec perforation sur place (Z) sont sélectionnées.

Les tablettes mesurent 24 po de profondeur quelle que soit la profondeur de l'armoire.

Des trous pratiqués tous les 1 1/4 po permettent de régler la hauteur des tablettes.

D'autres tablettes pour armoire (CEACS) peuvent être commandées séparément.

Xpress Consulter le *programme Xpress* ou le logiciel de spécification pour voir les finitions disponibles.

OPTIONS

Profondeur	Largeur	Hauteur	Sens d'ouverture	Style des charnières	Finition du devant
24, 29	12, 15, 18, 21, 24, 27, 30, 33, 36	72, 84, 90, 96	L Ouverture de la porte à gauche R Ouverture de la porte à droite (illustrée) N Sans objet	S Fermeture en douceur standard F Fermeture en douceur à extension complète	Stratifié Source Stratifié Foundation Stratifié de catégorie 2 Flintwood (sauf Cathedral)

COMMANDE TYPE

CETS 24	24	72	N	F	3F
----------------	-----------	-----------	----------	----------	-----------

OPTIONS (SUITE)

Finition de la garniture de chant	Finition du boîtier	Style de poignées		Finition des poignées (le cas échéant)	Style de clés
Couleurs de garnitures de chant NA Sans objet	Stratifié Source Flintwood (sauf Cathedral)	1 Expansion Standard 8 Acier inoxydable (ADA) 9 Rectangulaire	M Moderne droite (ADA) S Profilée (illustrée) Z Percé sur place – poignée non-incluse	Foundation Accent Mica	K Serrure à clés passe-partout R Clés attribuées au hasard N Aucune serrure

COMMANDE TYPE (SUITE)

4F	3F	Z	R
-----------	-----------	----------	----------

Consulter la grille de prix à la page suivante.

C E T S

Armoire haute – porte(s) (suite)

DIMENSIONS

PO / MM

P	La	H
24 / 610	12 / 305	72 / 1829
24 / 610	15 / 381	72 / 1829
24 / 610	18 / 457	72 / 1829
24 / 610	21 / 533	72 / 1829
<hr/>		
24 / 610	12 / 305	84 / 2134
24 / 610	15 / 381	84 / 2134
24 / 610	18 / 457	84 / 2134
24 / 610	21 / 533	84 / 2134
<hr/>		
24 / 610	12 / 305	90 / 2286
24 / 610	15 / 381	90 / 2286
24 / 610	18 / 457	90 / 2286
24 / 610	21 / 533	90 / 2286
<hr/>		
24 / 610	12 / 305	96 / 2438
24 / 610	15 / 381	96 / 2438
24 / 610	18 / 457	96 / 2438
24 / 610	21 / 533	96 / 2438
<hr/>		
29 / 737	12 / 305	72 / 1829
29 / 737	15 / 381	72 / 1829
29 / 737	18 / 457	72 / 1829
29 / 737	21 / 533	72 / 1829
<hr/>		
29 / 737	12 / 305	84 / 2134
29 / 737	15 / 381	84 / 2134
29 / 737	18 / 457	84 / 2134
29 / 737	21 / 533	84 / 2134
<hr/>		
29 / 737	12 / 305	90 / 2286
29 / 737	15 / 381	90 / 2286
29 / 737	18 / 457	90 / 2286
29 / 737	21 / 533	90 / 2286
<hr/>		
29 / 737	12 / 305	96 / 2438
29 / 737	15 / 381	96 / 2438
29 / 737	18 / 457	96 / 2438
29 / 737	21 / 533	96 / 2438

PRIX

SENS D'OUVERTURE – GAUCHE (L) OU DROITE (R)					
CHARNIÈRES À FERMETURE EN DOUCEUR STANDARD (S)					
DEVANT EN STRATIFIÉ SOURCE	DEVANT EN STRATIFIÉ FOUNDATION	DEVANT EN STRATIFIÉ DE CATÉGORIE 2		DEVANT EN FLINTWOOD	
Finition du boîtier					
Stratifié Source	Stratifié Source	Stratifié Source	Flintwood	Stratifié Laminate	Flintwood
1425	1590	1761	4500	1615	4354
1531	1738	1951	4813	1762	4624
1637	1884	2140	5124	1909	4893
1744	2033	2332	5437	2057	5163
1514	1707	1906	4769	1748	4611
1619	1861	2109	5102	1905	4898
1726	2016	2314	5436	2063	5185
1832	2169	2518	5769	2220	5471
1600	1806	2020	5070	1855	4906
1712	1970	2236	5432	2025	5221
1825	2135	2454	5794	2195	5535
1940	2300	2674	6158	2365	5849
1643	1864	2090	5202	1923	5035
1771	2047	2331	5589	2100	5358
1900	2230	2571	5974	2278	5680
2029	2414	2812	6361	2456	6005
1574	1739	1909	5175	1764	5029
1693	1900	2113	5557	1924	5367
1811	2058	2314	5934	2083	5703
1931	2220	2519	6317	2244	6042
1667	1860	2059	5498	1901	5340
1786	2027	2276	5910	2072	5706
1904	2193	2492	6323	2241	6073
2024	2361	2709	6736	2412	6439
1753	1960	2174	5827	2009	5663
1879	2137	2403	6272	2192	6061
2005	2315	2634	6720	2375	6462
2133	2494	2867	7169	2558	6860
1799	2020	2246	5986	2079	5819
1959	2235	2519	6463	2288	6232
2117	2447	2788	6937	2495	6644
2279	2663	3062	7413	2706	7057

Suite de la grille de prix à la page suivante.

C E T S

Armoire haute – porte(s) (suite)

DIMENSIONS

PO / MM

PRIX

			SENS D'OUVERTURE – SANS OBJET (N)			
			CHARNIÈRES À FERMETURE EN DOUCEUR STANDARD (S)			
			DEVANT EN STRATIFIÉ SOURCE	DEVANT EN STRATIFIÉ FOUNDATION	DEVANT EN STRATIFIÉ DE CATÉGORIE 2	DEVANT EN FLINTWOOD
Finition du boîtier						
P	La	H	Stratifié Source	Stratifié Source	Stratifié Source	Stratifié Source
					Flintwood	Flintwood
24 / 610	24 / 610	72 / 1829	1941	2270	2611	2364
24 / 610	27 / 686	72 / 1829	2048	2419	2803	2513
24 / 610	30 / 762	72 / 1829	2151	2564	2990	2658
24 / 610	33 / 838	72 / 1829	2257	2710	3179	2807
24 / 610	36 / 914	72 / 1829	2364	2859	3371	2957
24 / 610	24 / 610	84 / 2134	2030	2415	2813	2547
24 / 610	27 / 686	84 / 2134	2137	2571	3018	2703
24 / 610	30 / 762	84 / 2134	2240	2722	3219	2856
24 / 610	33 / 838	84 / 2134	2346	2876	3423	3011
24 / 610	36 / 914	84 / 2134	2453	3031	3628	3167
24 / 610	24 / 610	90 / 2286	2143	2556	2983	2708
24 / 610	27 / 686	90 / 2286	2258	2722	3201	2876
24 / 610	30 / 762	90 / 2286	2367	2883	3415	3038
24 / 610	33 / 838	90 / 2286	2480	3047	3634	3203
24 / 610	36 / 914	90 / 2286	2595	3214	3853	3371
24 / 610	24 / 610	96 / 2438	2245	2685	3140	2813
24 / 610	27 / 686	96 / 2438	2371	2866	3378	2990
24 / 610	30 / 762	96 / 2438	2491	3041	3609	3160
24 / 610	33 / 838	96 / 2438	2616	3221	3846	3335
24 / 610	36 / 914	96 / 2438	2741	3401	4083	3512
29 / 737	24 / 610	72 / 1829	2167	2497	2838	2591
29 / 737	27 / 686	72 / 1829	2309	2680	3064	2774
29 / 737	30 / 762	72 / 1829	2442	2855	3281	2949
29 / 737	33 / 838	72 / 1829	2582	3036	3505	3132
29 / 737	36 / 914	72 / 1829	2724	3219	3730	3317
29 / 737	24 / 610	84 / 2134	2261	2646	3044	2778
29 / 737	27 / 686	84 / 2134	2401	2835	3282	2967
29 / 737	30 / 762	84 / 2134	2536	3017	3514	3151
29 / 737	33 / 838	84 / 2134	2676	3205	3752	3340
29 / 737	36 / 914	84 / 2134	2816	3394	3990	3530
29 / 737	24 / 610	90 / 2286	2375	2788	3215	2940
29 / 737	27 / 686	90 / 2286	2524	2988	3467	3142
29 / 737	30 / 762	90 / 2286	2664	3180	3713	3335
29 / 737	33 / 838	90 / 2286	2812	3379	3966	3535
29 / 737	36 / 914	90 / 2286	2960	3579	4218	3736
29 / 737	24 / 610	96 / 2438	2513	2953	3407	3080
29 / 737	27 / 686	96 / 2438	2683	3178	3690	3302
29 / 737	30 / 762	96 / 2438	2845	3396	3963	3514
29 / 737	33 / 838	96 / 2438	3014	3619	4244	3734
29 / 737	36 / 914	96 / 2438	3183	3843	4525	3954

Suite de la grille de prix à la page suivante.

Armoire haute – porte(s) (suite)

DIMENSIONS
PO / MM

P	La	H
24 / 610	12 / 305	72 / 1829
24 / 610	15 / 381	72 / 1829
24 / 610	18 / 457	72 / 1829
24 / 610	21 / 533	72 / 1829
<hr/>		
24 / 610	12 / 305	84 / 2134
24 / 610	15 / 381	84 / 2134
24 / 610	18 / 457	84 / 2134
24 / 610	21 / 533	84 / 2134
<hr/>		
24 / 610	12 / 305	90 / 2286
24 / 610	15 / 381	90 / 2286
24 / 610	18 / 457	90 / 2286
24 / 610	21 / 533	90 / 2286
<hr/>		
24 / 610	12 / 305	96 / 2438
24 / 610	15 / 381	96 / 2438
24 / 610	18 / 457	96 / 2438
24 / 610	21 / 533	96 / 2438
<hr/>		
29 / 737	12 / 305	72 / 1829
29 / 737	15 / 381	72 / 1829
29 / 737	18 / 457	72 / 1829
29 / 737	21 / 533	72 / 1829
<hr/>		
29 / 737	12 / 305	84 / 2134
29 / 737	15 / 381	84 / 2134
29 / 737	18 / 457	84 / 2134
29 / 737	21 / 533	84 / 2134
<hr/>		
29 / 737	12 / 305	90 / 2286
29 / 737	15 / 381	90 / 2286
29 / 737	18 / 457	90 / 2286
29 / 737	21 / 533	90 / 2286
<hr/>		
29 / 737	12 / 305	96 / 2438
29 / 737	15 / 381	96 / 2438
29 / 737	18 / 457	96 / 2438
29 / 737	21 / 533	96 / 2438

PRIX

SENS D'OUVERTURE – GAUCHE (L) OU DROITE (R)					
CHARNIÈRE À FERMETURE EN DOUCEUR À EXTENSION COMPLÈTE (F)					
DEVANT EN STRATIFIÉ SOURCE	DEVANT EN STRATIFIÉ FOUNDATION	DEVANT EN STRATIFIÉ DE CATÉGORIE 2		DEVANT EN FLINTWOOD	
Finition du boîtier					
Stratifié Source	Stratifié Source	Stratifié Source	Flintwood	Stratifié Source	Flintwood
1481	1646	1817	4556	1671	4410
1587	1794	2007	4869	1818	4680
1693	1940	2196	5180	1965	4949
1800	2089	2388	5493	2113	5219
1570	1763	1962	4825	1804	4667
1675	1917	2165	5158	1961	4954
1782	2072	2370	5492	2119	5241
1888	2225	2574	5825	2276	5527
1656	1862	2076	5126	1911	4962
1768	2026	2292	5488	2081	5277
1881	2191	2510	5850	2251	5591
1996	2356	2730	6214	2421	5905
1699	1920	2146	5258	1979	5091
1827	2103	2387	5645	2156	5414
1956	2286	2627	6030	2334	5736
2085	2470	2868	6417	2512	6061
1630	1795	1965	5231	1820	5085
1749	1956	2169	5613	1980	5423
1867	2114	2370	5990	2139	5759
1987	2276	2575	6373	2300	6098
1723	1916	2115	5554	1957	5396
1842	2083	2332	5966	2128	5762
1960	2249	2548	6379	2297	6129
2080	2417	2765	6792	2468	6495
1809	2016	2230	5883	2065	5719
1935	2193	2459	6328	2248	6117
2061	2371	2690	6776	2431	6518
2189	2550	2923	7225	2614	6916
1855	2076	2302	6042	2135	5875
2015	2291	2575	6519	2344	6288
2173	2503	2844	6993	2551	6700
2335	2719	3118	7469	2762	7113

Suite de la grille de prix à la page suivante.

C E T S

Armoire haute – porte(s) (suite)

DIMENSIONS

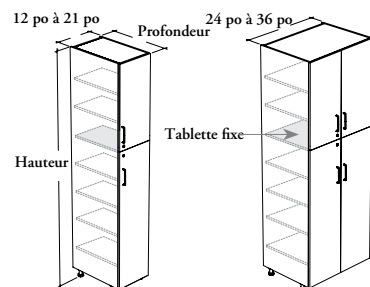
PO / MM

PRIX

			SENS D'OUVERTURE – SANS OBJET (N)					
			CHARNIÈRE À FERMETURE EN DOUCEUR À EXTENSION COMPLÈTE (F)					
			DEVANT EN STRATIFIÉ SOURCE	DEVANT EN STRATIFIÉ FOUNDATION	DEVANT EN STRATIFIÉ DE CATÉGORIE 2		DEVANT EN FLINTWOOD	
Finition du boîtier								
P	La	H	Stratifié Source	Stratifié Source	Stratifié Source	Flintwood	Stratifié Source	Flintwood
24 / 610	24 / 610	72 / 1829	2052	2381	2722	5953	2475	5705
24 / 610	27 / 686	72 / 1829	2159	2530	2914	6273	2624	5983
24 / 610	30 / 762	72 / 1829	2262	2675	3101	6593	2769	6262
24 / 610	33 / 838	72 / 1829	2368	2821	3290	6913	2918	6540
24 / 610	36 / 914	72 / 1829	2475	2970	3482	7228	3068	6814
24 / 610	24 / 610	84 / 2134	2141	2526	2924	6309	2658	6043
24 / 610	27 / 686	84 / 2134	2248	2682	3129	6652	2814	6336
24 / 610	30 / 762	84 / 2134	2351	2833	3330	6995	2967	6632
24 / 610	33 / 838	84 / 2134	2457	2987	3534	7338	3122	6926
24 / 610	36 / 914	84 / 2134	2564	3142	3739	7676	3278	7215
24 / 610	24 / 610	90 / 2286	2254	2667	3094	6725	2819	6451
24 / 610	27 / 686	90 / 2286	2369	2833	3312	7099	2987	6773
24 / 610	30 / 762	90 / 2286	2478	2994	3526	7474	3149	7097
24 / 610	33 / 838	90 / 2286	2591	3158	3745	7849	3314	7418
24 / 610	36 / 914	90 / 2286	2706	3325	3964	8217	3482	7734
24 / 610	24 / 610	96 / 2438	2356	2796	3251	6947	2924	6620
24 / 610	27 / 686	96 / 2438	2482	2977	3489	7338	3101	6950
24 / 610	30 / 762	96 / 2438	2602	3152	3720	7730	3271	7281
24 / 610	33 / 838	96 / 2438	2727	3332	3957	8121	3446	7610
24 / 610	36 / 914	96 / 2438	2852	3512	4194	8507	3623	7936
29 / 737	24 / 610	72 / 1829	2278	2608	2949	6930	2702	6683
29 / 737	27 / 686	72 / 1829	2420	2791	3175	7333	2885	7043
29 / 737	30 / 762	72 / 1829	2553	2966	3392	7734	3060	7402
29 / 737	33 / 838	72 / 1829	2693	3147	3616	8135	3243	7762
29 / 737	36 / 914	72 / 1829	2835	3330	3841	8531	3428	8117
29 / 737	24 / 610	84 / 2134	2372	2757	3155	7382	2889	7115
29 / 737	27 / 686	84 / 2134	2512	2946	3393	7818	3078	7503
29 / 737	30 / 762	84 / 2134	2647	3128	3625	8252	3262	7889
29 / 737	33 / 838	84 / 2134	2787	3316	3863	8689	3451	8277
29 / 737	36 / 914	84 / 2134	2927	3505	4101	9119	3641	8659
29 / 737	24 / 610	90 / 2286	2486	2899	3326	7847	3051	7572
29 / 737	27 / 686	90 / 2286	2635	3099	3578	8319	3253	7993
29 / 737	30 / 762	90 / 2286	2775	3291	3824	8791	3446	8413
29 / 737	33 / 838	90 / 2286	2923	3490	4077	9264	3646	8833
29 / 737	36 / 914	90 / 2286	3071	3690	4329	9730	3847	9247
29 / 737	24 / 610	96 / 2438	2624	3064	3518	8116	3191	7789
29 / 737	27 / 686	96 / 2438	2794	3289	3801	8612	3413	8224
29 / 737	30 / 762	96 / 2438	2956	3507	4074	9105	3625	8656
29 / 737	33 / 838	96 / 2438	3125	3730	4355	9601	3845	9090
29 / 737	36 / 914	96 / 2438	3294	3954	4636	10088	4065	9517

C E T T

Armoire haute à deux niveaux – portes



ÉLÉMENTS COMPRIS

Une armoire haute, pattes de nivellement, agrafes pour coup-de-pied – frontal, poignées (selon les spécifications), serrures et clés (selon les spécifications), quincaillerie de montage, une tablette fixe et tablettes réglables décrites ci-dessous :

	84 po H	90 po à 96 po H (illustrée)
Tablettes réglables	5	6

ÉLÉMENTS NON COMPRIS

Coup-de-pied – frontal (CEATF) et coup-de-pied – latéral (CEATS).

REMARQUES

La section supérieure a des charnières à fermeture en douceur standard (S).

Si le devant a une finition en Flintwood, il ne peut y avoir de finition de garniture de chant (NA).

La finition de poignée n'est **pas** offerte pour les poignées en acier inoxydable (8) ni l'option sans poignées avec perforation sur place (Z).

Les tablettes mesurent 24 po de profondeur quelle que soit la profondeur de l'armoire.

Des trous pratiqués tous les 1 1/4 po permettent de régler la hauteur des tablettes.

D'autres tablettes pour armoire (CEACS) peuvent être commandées séparément.

Xpress Consulter le *programme Xpress* ou le logiciel de spécification pour voir les finitions disponibles.

OPTIONS

Profondeur	Largeur	Hauteur	Sens d'ouverture	Style des charnières – section inférieure	Finition du devant
24, 29	12, 15, 18, 21, 24, 27, 30, 33, 36	84, 90, 96	L Ouverture de la porte à gauche R Ouverture de la porte à droite (illustrée) N Sans objet	S Fermeture en douceur standard F Fermeture en douceur à extension complète	Stratifié Source Stratifié Foundation Stratifié de catégorie 2 Flintwood (sauf Cathedral)

COMMANDE TYPE

CETT 24	15	84	L	F	3F
----------------	-----------	-----------	----------	----------	-----------

OPTIONS (SUITE)

Finition de la garniture de chant	Finition du boîtier	Style de poignées		Finition des poignées (le cas échéant)	Style de clés
Couleurs de garnitures de chant NA Sans objet	Stratifié Source Flintwood (sauf Cathedral)	1 Expansion Standard 8 Acier inoxydable (ADA) 9 Rectangulaire	M Moderne droite (ADA) S Profilée (illustrée) Z Percé sur place – poignée non-incluse	Foundation Accent Mica	K Serrure à clés passe-partout R Clés attribuées au hasard N Aucune serrure

COMMANDE TYPE (SUITE)

4F	3F	S	52	R
-----------	-----------	----------	-----------	----------

Consulter la grille de prix à la page suivante.

C E T T

Armoire haute à deux niveaux –
portes (suite)

DIMENSIONS

PO / MM

P	La	H
24 / 610	12 / 305	84 / 2134
24 / 610	15 / 381	84 / 2134
24 / 610	18 / 457	84 / 2134
24 / 610	21 / 533	84 / 2134
<hr/>		
24 / 610	12 / 305	90 / 2286
24 / 610	15 / 381	90 / 2286
24 / 610	18 / 457	90 / 2286
24 / 610	21 / 533	90 / 2286
<hr/>		
24 / 610	12 / 305	96 / 2438
24 / 610	15 / 381	96 / 2438
24 / 610	18 / 457	96 / 2438
24 / 610	21 / 533	96 / 2438
<hr/>		
29 / 737	12 / 305	84 / 2134
29 / 737	15 / 381	84 / 2134
29 / 737	18 / 457	84 / 2134
29 / 737	21 / 533	84 / 2134
<hr/>		
29 / 737	12 / 305	90 / 2286
29 / 737	15 / 381	90 / 2286
29 / 737	18 / 457	90 / 2286
29 / 737	21 / 533	90 / 2286
<hr/>		
29 / 737	12 / 305	96 / 2438
29 / 737	15 / 381	96 / 2438
29 / 737	18 / 457	96 / 2438
29 / 737	21 / 533	96 / 2438
<hr/>		
24 / 610	24 / 610	84 / 2134
24 / 610	27 / 686	84 / 2134
24 / 610	30 / 762	84 / 2134
24 / 610	33 / 838	84 / 2134
24 / 610	36 / 914	84 / 2134
<hr/>		
24 / 610	24 / 610	90 / 2286
24 / 610	27 / 686	90 / 2286
24 / 610	30 / 762	90 / 2286
24 / 610	33 / 838	90 / 2286
24 / 610	36 / 914	90 / 2286
<hr/>		
24 / 610	24 / 610	96 / 2438
24 / 610	27 / 686	96 / 2438
24 / 610	30 / 762	96 / 2438
24 / 610	33 / 838	96 / 2438
24 / 610	36 / 914	96 / 2438

PRIX

SENS D'OUVERTURE – GAUCHE (L) OU DROITE (R)					
CHARNIÈRES À FERMETURE EN DOUCEUR STANDARD (S)					
DEVANT EN STRATIFIÉ SOURCE	DEVANT EN STRATIFIÉ FOUNDATION	DEVANT EN STRATIFIÉ DE CATÉGORIE 2		DEVANT EN FLINTWOOD	
Finition du boîtier					
Stratifié Source	Stratifié Source	Stratifié Source	Flintwood	Stratifié Source	Flintwood
1606	1790	1979	4842	1870	4733
1718	1948	2184	5177	2028	5021
1830	2106	2390	5512	2189	5311
1943	2264	2595	5846	2348	5599
1693	1891	2095	5145	1973	5023
1814	2060	2315	5511	2147	5342
1934	2230	2536	5875	2322	5662
2055	2400	2756	6240	2497	5981
1739	1950	2167	5279	2036	5148
1864	2128	2399	5658	2220	5479
1990	2306	2632	6035	2407	5809
2115	2485	2865	6414	2593	6141
1759	1943	2132	5571	2023	5462
1884	2114	2350	5985	2194	5829
2008	2284	2568	6399	2367	6198
2134	2455	2786	6813	2540	6567
1847	2045	2248	5902	2127	5780
1981	2228	2482	6351	2314	6183
2114	2410	2715	6802	2502	6588
2248	2594	2949	7251	2690	6992
1895	2106	2323	6063	2192	5932
2052	2316	2588	6531	2409	6352
2207	2523	2850	6998	2624	6772
2365	2734	3115	7466	2842	7194
SENS D'OUVERTURE – SANS OBJET (N)					
2241	2608	2987	6372	2826	6211
2352	2765	3192	6714	2986	6508
2461	2919	3392	7057	3142	6807
2572	3076	3597	7402	3301	7105
2683	3233	3801	7739	3460	7398
2360	2754	3162	6793	2980	6611
2481	2924	3383	7170	3154	6941
2597	3090	3598	7546	3325	7273
2718	3259	3820	7924	3499	7602
2838	3429	4040	8293	3673	7926
2422	2844	3279	6975	3076	6772
2551	3025	3515	7364	3265	7114
2674	3201	3745	7755	3448	7458
2803	3382	3981	8145	3636	7800
2932	3564	4217	8530	3824	8137

Suite de la grille de prix à la page suivante.

C E T T

Armoire haute à deux niveaux –
portes (suite)

DIMENSIONS

PO / MM

PRIX

P	La	H
29 / 737	24 / 610	84 / 2134
29 / 737	27 / 686	84 / 2134
29 / 737	30 / 762	84 / 2134
29 / 737	33 / 838	84 / 2134
29 / 737	36 / 914	84 / 2134
29 / 737	24 / 610	90 / 2286
29 / 737	27 / 686	90 / 2286
29 / 737	30 / 762	90 / 2286
29 / 737	33 / 838	90 / 2286
29 / 737	36 / 914	90 / 2286
29 / 737	24 / 610	96 / 2438
29 / 737	27 / 686	96 / 2438
29 / 737	30 / 762	96 / 2438
29 / 737	33 / 838	96 / 2438
29 / 737	36 / 914	96 / 2438

SENS D'OUVERTURE – SANS OBJET (N)					
CHARNIÈRES À FERMETURE EN DOUCEUR STANDARD (S)					
DEVANT EN STRATIFIÉ SOURCE	DEVANT EN STRATIFIÉ FOUNDATION	DEVANT EN STRATIFIÉ DE CATÉGORIE 2		DEVANT EN FLINTWOOD	
Finition du boîtier					
Stratifié Source	Stratifié Source	Stratifié Source	Flintwood	Stratifié Source	Flintwood
2472	2839	3218	7444	3057	7283
2617	3030	3456	7881	3250	7675
2756	3215	3688	8315	3437	8064
2902	3406	3927	8753	3631	8456
3046	3596	4164	9182	3823	8841
2592	2986	3394	7914	3212	7732
2748	3191	3649	8390	3421	8161
2894	3387	3896	8863	3622	8589
3049	3591	4152	9339	3830	9018
3203	3794	4405	9806	4038	9439
2689	3112	3546	8144	3344	7941
2863	3337	3827	8638	3577	8388
3028	3556	4100	9130	3802	8833
3201	3780	4379	9625	4034	9280
3374	4006	4659	10111	4266	9718

24 / 610	12 / 305	84 / 2134
24 / 610	15 / 381	84 / 2134
24 / 610	18 / 457	84 / 2134
24 / 610	21 / 533	84 / 2134
24 / 610	12 / 305	90 / 2286
24 / 610	15 / 381	90 / 2286
24 / 610	18 / 457	90 / 2286
24 / 610	21 / 533	90 / 2286
24 / 610	12 / 305	96 / 2438
24 / 610	15 / 381	96 / 2438
24 / 610	18 / 457	96 / 2438
24 / 610	21 / 533	96 / 2438
29 / 737	12 / 305	84 / 2134
29 / 737	15 / 381	84 / 2134
29 / 737	18 / 457	84 / 2134
29 / 737	21 / 533	84 / 2134

SENS D'OUVERTURE – GAUCHE (L) OU DROITE (R)					
CHARNIÈRE À FERMETURE EN DOUCEUR À EXTENSION COMPLÈTE (F)					
DEVANT EN STRATIFIÉ SOURCE	DEVANT EN STRATIFIÉ FOUNDATION	DEVANT EN STRATIFIÉ DE CATÉGORIE 2		DEVANT EN FLINTWOOD	
Finition du boîtier					
Source Laminate	Source Laminate	Source Laminate	Flintwood	Source Laminate	Flintwood
1662	1846	2035	4898	1926	4789
1774	2004	2240	5233	2084	5077
1886	2162	2446	5568	2245	5367
1999	2320	2651	5902	2404	5655
1749	1947	2151	5201	2029	5079
1870	2116	2371	5567	2203	5398
1990	2286	2592	5931	2378	5718
2111	2456	2812	6296	2553	6037
1795	2006	2223	5335	2092	5204
1920	2184	2455	5714	2276	5535
2046	2362	2688	6091	2463	5865
2171	2541	2921	6470	2649	6197
1815	1999	2188	5627	2079	5518
1940	2170	2406	6041	2250	5885
2064	2340	2624	6455	2423	6254
2190	2511	2842	6869	2596	6623

Suite de la grille de prix à la page suivante.

C E T T

Armoire haute à deux niveaux –
portes (suite)

DIMENSIONS

PO / MM

P	La	H
29 / 737	12 / 305	90 / 2286
29 / 737	15 / 381	90 / 2286
29 / 737	18 / 457	90 / 2286
29 / 737	21 / 533	90 / 2286

29 / 737	12 / 305	96 / 2438
29 / 737	15 / 381	96 / 2438
29 / 737	18 / 457	96 / 2438
29 / 737	21 / 533	96 / 2438

24 / 610	24 / 610	84 / 2134
24 / 610	27 / 686	84 / 2134
24 / 610	30 / 762	84 / 2134
24 / 610	33 / 838	84 / 2134
24 / 610	36 / 914	84 / 2134

24 / 610	24 / 610	90 / 2286
24 / 610	27 / 686	90 / 2286
24 / 610	30 / 762	90 / 2286
24 / 610	33 / 838	90 / 2286
24 / 610	36 / 914	90 / 2286

24 / 610	24 / 610	96 / 2438
24 / 610	27 / 686	96 / 2438
24 / 610	30 / 762	96 / 2438
24 / 610	33 / 838	96 / 2438
24 / 610	36 / 914	96 / 2438

29 / 737	24 / 610	84 / 2134
29 / 737	27 / 686	84 / 2134
29 / 737	30 / 762	84 / 2134
29 / 737	33 / 838	84 / 2134
29 / 737	36 / 914	84 / 2134

29 / 737	24 / 610	90 / 2286
29 / 737	27 / 686	90 / 2286
29 / 737	30 / 762	90 / 2286
29 / 737	33 / 838	90 / 2286
29 / 737	36 / 914	90 / 2286

29 / 737	24 / 610	96 / 2438
29 / 737	27 / 686	96 / 2438
29 / 737	30 / 762	96 / 2438
29 / 737	33 / 838	96 / 2438
29 / 737	36 / 914	96 / 2438

PRIX

SENS D'OUVERTURE – GAUCHE (L) OU DROITE (R)

CHARNIÈRE À FERMETURE EN DOUCEUR À EXTENSION COMPLÈTE (F)

DEVANT EN STRATIFIÉ SOURCE	DEVANT EN STRATIFIÉ FOUNDATION	DEVANT EN STRATIFIÉ DE CATÉGORIE 2		DEVANT EN FLINTWOOD	
Finition du boîtier					
Stratifié Source	Stratifié Source	Stratifié Source	Flintwood	Stratifié Source	Flintwood
1903	2101	2304	5958	2183	5836
2037	2284	2538	6407	2370	6239
2170	2466	2771	6858	2558	6644
2304	2650	3005	7307	2746	7048
1951	2162	2379	6119	2248	5988
2108	2372	2644	6587	2465	6408
2263	2579	2906	7054	2680	6828
2421	2790	3171	7522	2898	7250

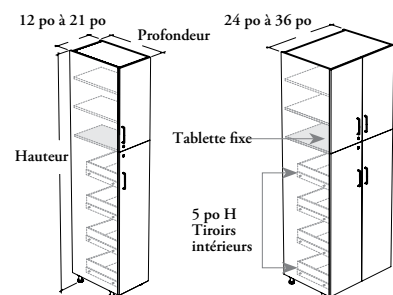
SENS D'OUVERTURE – SANS OBJET (N)

2352	2719	3098	6483	2937	6322
2463	2876	3303	6825	3097	6619
2572	3030	3503	7168	3253	6918
2683	3187	3708	7513	3412	7216
2794	3344	3912	7850	3571	7509
2471	2865	3273	6904	3091	6722
2592	3035	3494	7281	3265	7052
2708	3201	3709	7657	3436	7384
2829	3370	3931	8035	3610	7713
2949	3540	4151	8404	3784	8037
2533	2955	3390	7086	3187	6883
2662	3136	3626	7475	3376	7225
2785	3312	3856	7866	3559	7569
2914	3493	4092	8256	3747	7911
3043	3675	4328	8641	3935	8248
2583	2950	3329	7555	3168	7394
2728	3141	3567	7992	3361	7786
2867	3326	3799	8426	3548	8175
3013	3517	4038	8864	3742	8567
3157	3707	4275	9293	3934	8952
2703	3097	3505	8025	3323	7843
2859	3302	3760	8501	3532	8272
3005	3498	4007	8974	3733	8700
3160	3702	4263	9450	3941	9129
3314	3905	4516	9917	4149	9550
2800	3223	3657	8255	3455	8052
2974	3448	3938	8749	3688	8499
3139	3667	4211	9241	3913	8944
3312	3891	4490	9736	4145	9391
3485	4117	4770	10222	4377	9829

Xpress

C E T D

Armoire haute à deux niveaux – portes avec tiroirs intérieurs



ÉLÉMENTS COMPRIS

Une armoire haute, pattes de nivellement, agrafes pour coup-de-pied – frontal, quatre tiroirs intérieurs, poignées (selon les spécifications), serrures et clés (selon les spécifications), quincaillerie de montage et tablette(s) réglable(s) décrite(s) ci-dessous :

	84 po ou 90 po H	96 po H (illustrée)
Tablettes réglables	1	2

ÉLÉMENTS NON COMPRIS

Coup-de-pied – frontal (CEATF), coup-de-pied – latéral (CEATS).

REMARQUES

La section supérieure a des charnières à fermeture en douceur standard (S).

L'intérieur des tiroirs avec mécanisme de fermeture en douceur standard (S) est blanc et mesure 16 po de longueur.

L'intérieur des tiroirs avec mécanisme de fermeture en douceur sous plan (U) est blanc et mesure 20 po de longueur.

Si le devant a une finition en Flintwood, il ne peut y avoir de finition de garniture de chant (NA).

La finition de poignée n'est **pas** offerte pour les poignées en acier inoxydable (8) ni l'option sans poignées avec perforation sur place (Z).

Les tablettes mesurent 24 po de profondeur quelle que soit la profondeur de l'armoire.

Des trous pratiqués tous les 1 1/4 po permettent de régler la hauteur des tablettes.

D'autres tablettes pour armoire (CEACS) peuvent être commandées séparément.

Xpress Consulter le *programme Xpress* ou le logiciel de spécification pour voir les finitions disponibles.

OPTIONS

Profondeur	Largeur	Hauteur	Sens d'ouverture	Style des charnières – section inférieure	Style de l'intérieur des tiroirs
24, 29	12, 15, 18, 21, 24, 27, 30, 33, 36	84, 90, 96	L Ouverture de la porte à gauche R Ouverture de la porte à droite (illustrée) N Sans objet	F Fermeture en douceur à extension complète	S Fermeture en douceur standard U Fermeture en douceur sous plan

COMMANDE TYPE

CETD 24	24	90	N	F	S
----------------	-----------	-----------	----------	----------	----------

OPTIONS (SUITE)

Finition du devant	Finition de la garniture de chant	Finition du boîtier	Style de poignées		Finition des poignées (le cas échéant)	Style de clés
Stratifié Source	Couleurs de garnitures de chant	Stratifié Source	1 Expansion Standard	M Moderne droite (ADA)	Foundation	K Serrure à clés passe-partout
Stratifié Foundation	NA Sans objet		8 Acier inoxydable (ADA)	S Profilée (illustrée)	Accent	R Clés attribuées au hasard
Stratifié de catégorie 2			9 Rectangulaire	Z Percé sur place – poignée non-incluse	Mica	N Aucune serrure
Flintwood (sauf Cathedral)						

COMMANDE TYPE (SUITE)

3F	4F	3F	S	52	R
-----------	-----------	-----------	----------	-----------	----------

Consulter la grille de prix à la page suivante.

C E T D

Armoire haute à deux niveaux –
portes avec tiroirs intérieurs (suite)

DIMENSIONS

PO / MM

P	La	H
24 / 610	12 / 305	84 / 2134
24 / 610	15 / 381	84 / 2134
24 / 610	18 / 457	84 / 2134
24 / 610	21 / 533	84 / 2134

24 / 610	12 / 305	90 / 2286
24 / 610	15 / 381	90 / 2286
24 / 610	18 / 457	90 / 2286
24 / 610	21 / 533	90 / 2286

24 / 610	12 / 305	96 / 2438
24 / 610	15 / 381	96 / 2438
24 / 610	18 / 457	96 / 2438
24 / 610	21 / 533	96 / 2438

29 / 737	12 / 305	84 / 2134
29 / 737	15 / 381	84 / 2134
29 / 737	18 / 457	84 / 2134
29 / 737	21 / 533	84 / 2134

29 / 737	12 / 305	90 / 2286
29 / 737	15 / 381	90 / 2286
29 / 737	18 / 457	90 / 2286
29 / 737	21 / 533	90 / 2286

29 / 737	12 / 305	96 / 2438
29 / 737	15 / 381	96 / 2438
29 / 737	18 / 457	96 / 2438
29 / 737	21 / 533	96 / 2438

24 / 610	24 / 610	84 / 2134
24 / 610	27 / 686	84 / 2134
24 / 610	30 / 762	84 / 2134
24 / 610	33 / 838	84 / 2134
24 / 610	36 / 914	84 / 2134

24 / 610	24 / 610	90 / 2286
24 / 610	27 / 686	90 / 2286
24 / 610	30 / 762	90 / 2286
24 / 610	33 / 838	90 / 2286
24 / 610	36 / 914	90 / 2286

24 / 610	24 / 610	96 / 2438
24 / 610	27 / 686	96 / 2438
24 / 610	30 / 762	96 / 2438
24 / 610	33 / 838	96 / 2438
24 / 610	36 / 914	96 / 2438

PRIX

SENS D'OUVERTURE – GAUCHE (L) OU DROITE (R)

INTÉRIEUR DU TIROIR AVEC MÉCANISME DE
FERMETURE EN DOUCEUR STANDARD (S)

FINITION DU DEVANT

Stratifié Source	Stratifié Foundation	Stratifié de catégorie 2	Flintwood
2161	2345	2534	2425
2253	2482	2719	2563
2345	2621	2905	2704
2437	2758	3089	2842

2248	2446	2650	2528
2348	2595	2850	2681
2449	2745	3050	2837
2549	2894	3250	2991

2294	2505	2723	2592
2398	2662	2934	2755
2504	2820	3147	2921
2609	2979	3359	3087

2314	2498	2687	2578
2419	2649	2885	2729
2523	2799	3083	2882
2628	2949	3280	3034

2402	2600	2804	2682
2516	2762	3017	2849
2629	2924	3230	3017
2742	3088	3443	3184

2450	2661	2879	2748
2586	2851	3122	2943
2722	3038	3364	3139
2859	3228	3609	3336

INTÉRIEUR DU TIROIR AVEC MÉCANISME DE
FERMETURE EN DOUCEUR SOUS PLAN (U)

Stratifié Source	Stratifié Foundation	Stratifié de catégorie 2	Flintwood
2546	2730	2919	2810
2638	2867	3104	2948
2730	3006	3290	3089
2822	3143	3474	3227

2633	2831	3035	2913
2733	2980	3235	3066
2834	3130	3435	3222
2934	3279	3635	3376

2679	2890	3108	2977
2783	3047	3319	3140
2889	3205	3532	3306
2994	3364	3744	3472

2699	2883	3072	2963
2804	3034	3270	3114
2908	3184	3468	3267
3013	3334	3665	3419

2787	2985	3189	3067
2901	3147	3402	3234
3014	3309	3615	3402
3127	3473	3828	3569

2835	3046	3264	3133
2971	3236	3507	3328
3107	3423	3749	3524
3244	3613	3994	3721

SENS D'OUVERTURE – SANS OBJET (N)

2831	3198	3577	3415
2926	3338	3765	3559
3022	3481	3954	3703
3117	3621	4142	3846
3212	3762	4330	3988

2949	3344	3751	3569
3054	3498	3956	3727
3158	3651	4160	3886
3262	3804	4365	4044
3366	3957	4569	4202

3012	3434	3869	3666
3124	3598	4088	3838
3235	3763	4307	4009
3348	3927	4526	4181
3460	4092	4746	4352

3216	3583	3962	3800
3311	3723	4150	3944
3407	3866	4339	4088
3502	4006	4527	4231
3597	4147	4715	4373

3334	3729	4136	3954
3439	3883	4341	4112
3543	4036	4545	4271
3647	4189	4750	4429
3751	4342	4954	4587

3397	3819	4254	4051
3509	3983	4473	4223
3620	4148	4692	4394
3733	4312	4911	4566
3845	4477	5131	4737

Suite de la grille de prix à la page suivante.

C E T D

Armoire haute à deux niveaux – portes avec tiroirs intérieurs (suite)

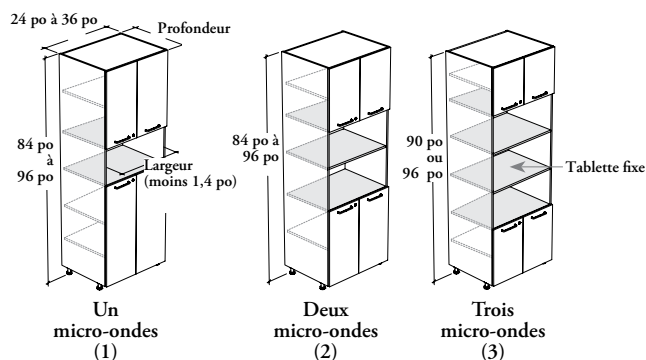
			SENS D'OUVERTURE – SANS OBJET (N)							
			INTÉRIEUR DU TIROIR AVEC MÉCANISME DE FERMETURE EN DOUCEUR STANDARD (S)				INTÉRIEUR DU TIROIR AVEC MÉCANISME DE FERMETURE EN DOUCEUR SOUS PLAN (U)			
			FINITION DU DEVANT							
P	La	H	Stratifié Source	Stratifié Foundation	Stratifié de catégorie 2	Flintwood	Stratifié Source	Stratifié Foundation	Stratifié de catégorie 2	Flintwood
29 / 737	24 / 610	84 / 2134	3062	3429	3807	3646	3447	3814	4192	4031
29 / 737	27 / 686	84 / 2134	3190	3603	4029	3823	3575	3988	4414	4208
29 / 737	30 / 762	84 / 2134	3318	3776	4249	3999	3703	4161	4634	4384
29 / 737	33 / 838	84 / 2134	3447	3951	4472	4176	3832	4336	4857	4561
29 / 737	36 / 914	84 / 2134	3574	4125	4692	4351	3959	4510	5077	4736
29 / 737	24 / 610	90 / 2286	3181	3576	3983	3801	3566	3961	4368	4186
29 / 737	27 / 686	90 / 2286	3321	3764	4222	3994	3706	4149	4607	4379
29 / 737	30 / 762	90 / 2286	3456	3949	4457	4184	3841	4334	4842	4569
29 / 737	33 / 838	90 / 2286	3594	4136	4697	4375	3979	4521	5082	4760
29 / 737	36 / 914	90 / 2286	3732	4322	4934	4567	4117	4707	5319	4952
29 / 737	24 / 610	96 / 2438	3279	3701	4136	3933	3664	4086	4521	4318
29 / 737	27 / 686	96 / 2438	3436	3910	4400	4150	3821	4295	4785	4535
29 / 737	30 / 762	96 / 2438	3590	4117	4661	4364	3975	4502	5046	4749
29 / 737	33 / 838	96 / 2438	3746	4325	4924	4579	4131	4710	5309	4964
29 / 737	36 / 914	96 / 2438	3902	4534	5188	4794	4287	4919	5573	5179

armoires de rangement

Xpress

C E M S

Armoire haute – sections micro-ondes et portes



ÉLÉMENTS COMPRIS

Une armoire haute, pattes de nivellement, agrafes pour coup-de-pied – frontal, anneau passe-fils (selon les spécifications), poignées (selon les spécifications), serrures et clés (selon les spécifications), quincaillerie de montage et tablettes réglables que voici :

Tablettes réglables	Un micro-ondes (1)	Deux micro-ondes (2)	Trois micro-ondes (3)
84 po H	3	2	s.o.
90 po H (illustrée)	3	2	2
96 po H	4	3 (32 po H) ou 2 (35 po H)	2

ÉLÉMENTS NON COMPRIS

Coup-de-pied – frontal (CEATF) et coup-de-pied – latéral (CEATS).

REMARQUES

Avec l'option pour un seul micro-ondes (1), il n'y a **pas** de paramètre pour la hauteur de l'armoire inférieure adjacente.

La section supérieure a des charnières à fermeture en douceur standard (S).

Il incombe au spécialiste technique de vérifier que l'espace de dégagement de l'appareil respecte les recommandations du fabricant.

Consulter le guide des applications pour connaître les emplacements possibles pour l'anneau passe-fils.

L'anneau passe-fils en option (2 3/16 po x 5 7/8 po) porte une finition Platinum.

Si l'option sans découpe (N) est choisie, l'installateur peut tout de même réaliser une découpe sur place.

Si le devant a une finition en Flintwood, il ne peut y avoir de finition de garniture de chant (NA).

La finition de poignée n'est **pas** offerte pour les poignées en acier inoxydable (8) ni l'option sans poignées avec perforation sur place (Z).

Les tablettes mesurent 24 po de profondeur quelle que soit la profondeur de l'armoire.

Des trous pratiqués tous les 1 1/4 po permettent de régler la hauteur des tablettes.

D'autres tablettes pour armoire (CEACS) peuvent être commandées séparément.

Xpress Consulter le *programme Xpress* ou le logiciel de spécification pour voir les finitions disponibles.

OPTIONS

Configuration de la section micro-ondes	Profondeur	Largeur	Hauteur	Hauteur de l'armoire inférieure adjacente	Option de découpe	Style des charnières – section inférieure
1 Un micro-ondes	24, 29	24, 27, 30, 33, 36	84, 90, 96	32, 35	N Aucune découpe	S Fermeture en douceur standard
2 Deux micro-ondess					W Anneau passe-fils	F Fermeture en douceur à extension complète
3 Trois micro-ondess						

COMMANDE TYPE

CEMS 1	24	24	84		N	S
---------------	-----------	-----------	-----------	--	----------	----------

OPTIONS (SUITE)

Finition du devant	Finition de la garniture de chant	Finition du boîtier	Style de poignées – section inférieure		Finition des poignées (le cas échéant)	Style de poignées – section inférieure	Style de clés
Stratifié Source	Couleurs de garnitures de chant	Stratifié Source	1 Expansion Standard	M Moderne droite (ADA)	Foundation		K Serrure à clés passe-partout
Stratifié Foundation		Flintwood (sauf Cathedral)	8 Acier inoxydable (ADA)	S Profilée (illustrée)	Accent	W Même style de poignées	R Clés attribuées au hasard
Stratifié de catégorie 2	NA Sans objet		9 Rectangulaire	Z Percé sur place – poignée non-incluse	Mica	X Intégrée	N Aucune serrure
Flintwood (sauf Cathedral)			F Pour rebord – petite				

COMMANDE TYPE (SUITE)

3F	4F	3F	S	52	W	R
-----------	-----------	-----------	----------	-----------	----------	----------

Consulter la grille de prix à la page suivante.

C E M S

Armoire haute – sections
micro-ondes et portes (suite)

DIMENSIONS

PO / MM

PRIX

UN MICRO-ONDES (1)			CHARNIÈRES À FERMETURE EN DOUCEUR STANDARD (S)					
DEVANT EN STRATIFIÉ SOURCE			DEVANT EN STRATIFIÉ FOUNDATION		DEVANT EN STRATIFIÉ DE CATÉGORIE 2		DEVANT EN FLINTWOOD	
Finition du boîtier								
P	La	H	Stratifié Source	Stratifié Source	Stratifié Source	Flintwood	Stratifié Source	Flintwood
24 / 610	24 / 610	84 / 2134	2141	2444	2705	5940	2678	5910
24 / 610	27 / 686	84 / 2134	2241	2581	2851	6213	2822	6182
24 / 610	30 / 762	84 / 2134	2340	2719	2992	6485	2962	6452
24 / 610	33 / 838	84 / 2134	2441	2857	3136	6758	3104	6724
24 / 610	36 / 914	84 / 2134	2542	2995	3280	7027	3247	6992
24 / 610	24 / 610	90 / 2286	2190	2520	2790	6103	2762	6072
24 / 610	27 / 686	90 / 2286	2293	2664	2943	6388	2913	6355
24 / 610	30 / 762	90 / 2286	2393	2806	3093	6673	3062	6639
24 / 610	33 / 838	90 / 2286	2496	2949	3244	6958	3212	6922
24 / 610	36 / 914	90 / 2286	2599	3094	3397	7239	3362	7203
24 / 610	24 / 610	96 / 2438	2322	2680	2959	6505	2929	6472
24 / 610	27 / 686	96 / 2438	2440	2842	3131	6821	3100	6787
24 / 610	30 / 762	96 / 2438	2553	3000	3301	7140	3268	7103
24 / 610	33 / 838	96 / 2438	2672	3164	3475	7456	3439	7418
24 / 610	36 / 914	96 / 2438	2790	3327	3647	7771	3611	7731
29 / 737	24 / 610	84 / 2134	2384	2686	2950	7060	2920	7024
29 / 737	27 / 686	84 / 2134	2518	2858	3129	7434	3098	7396
29 / 737	30 / 762	84 / 2134	2649	3027	3304	7804	3271	7765
29 / 737	33 / 838	84 / 2134	2785	3201	3484	8178	3449	8136
29 / 737	36 / 914	84 / 2134	2920	3374	3662	8546	3625	8503
29 / 737	24 / 610	90 / 2286	2434	2763	3036	7271	3006	7234
29 / 737	27 / 686	90 / 2286	2572	2943	3224	7662	3192	7623
29 / 737	30 / 762	90 / 2286	2704	3117	3407	8052	3373	8011
29 / 737	33 / 838	90 / 2286	2842	3296	3594	8442	3558	8399
29 / 737	36 / 914	90 / 2286	2980	3475	3780	8829	3743	8784
29 / 737	24 / 610	96 / 2438	2601	2959	3240	7721	3207	7682
29 / 737	27 / 686	96 / 2438	2764	3167	3459	8149	3425	8109
29 / 737	30 / 762	96 / 2438	2921	3369	3672	8577	3636	8533
29 / 737	33 / 838	96 / 2438	3085	3577	3892	9005	3852	8960
29 / 737	36 / 914	96 / 2438	3248	3785	4110	9428	4068	9380

Suite de la grille de prix à la page suivante.

C E M S

Armoire haute – sections micro-ondes et portes (suite)

DIMENSIONS

PO / MM

PRIX

UN MICRO-ONDES (1)								
CHARNIÈRE À FERMETURE EN DOUCEUR À EXTENSION COMPLÈTE (F)								
DEVANT EN STRATIFIÉ SOURCE			DEVANT EN STRATIFIÉ FOUNDATION		DEVANT EN STRATIFIÉ DE CATÉGORIE 2		DEVANT EN FLINTWOOD	
Finition du boîtier								
P	La	H	Stratifié Source	Stratifié Source	Stratifié Source	Flintwood	Stratifié Source	Flintwood
24 / 610	24 / 610	84 / 2134	2252	2555	2816	6051	2789	6021
24 / 610	27 / 686	84 / 2134	2352	2692	2962	6324	2933	6293
24 / 610	30 / 762	84 / 2134	2451	2830	3103	6596	3073	6563
24 / 610	33 / 838	84 / 2134	2552	2968	3247	6869	3215	6835
24 / 610	36 / 914	84 / 2134	2653	3106	3391	7138	3358	7103
24 / 610	24 / 610	90 / 2286	2301	2631	2901	6214	2873	6183
24 / 610	27 / 686	90 / 2286	2404	2775	3054	6499	3024	6466
24 / 610	30 / 762	90 / 2286	2504	2917	3204	6784	3173	6750
24 / 610	33 / 838	90 / 2286	2607	3060	3355	7069	3323	7033
24 / 610	36 / 914	90 / 2286	2710	3205	3508	7350	3473	7314
24 / 610	24 / 610	96 / 2438	2433	2791	3070	6616	3040	6583
24 / 610	27 / 686	96 / 2438	2551	2953	3242	6932	3211	6898
24 / 610	30 / 762	96 / 2438	2664	3111	3412	7251	3379	7214
24 / 610	33 / 838	96 / 2438	2783	3275	3586	7567	3550	7529
24 / 610	36 / 914	96 / 2438	2901	3438	3758	7882	3722	7842
29 / 737	24 / 610	84 / 2134	2495	2797	3061	7171	3031	7135
29 / 737	27 / 686	84 / 2134	2629	2969	3240	7545	3209	7507
29 / 737	30 / 762	84 / 2134	2760	3138	3415	7915	3382	7876
29 / 737	33 / 838	84 / 2134	2896	3312	3595	8289	3560	8247
29 / 737	36 / 914	84 / 2134	3031	3485	3773	8657	3736	8614
29 / 737	24 / 610	90 / 2286	2545	2874	3147	7382	3117	7345
29 / 737	27 / 686	90 / 2286	2683	3054	3335	7773	3303	7734
29 / 737	30 / 762	90 / 2286	2815	3228	3518	8163	3484	8122
29 / 737	33 / 838	90 / 2286	2953	3407	3705	8553	3669	8510
29 / 737	36 / 914	90 / 2286	3091	3586	3891	8940	3854	8895
29 / 737	24 / 610	96 / 2438	2712	3070	3351	7832	3318	7793
29 / 737	27 / 686	96 / 2438	2875	3278	3570	8260	3536	8220
29 / 737	30 / 762	96 / 2438	3032	3480	3783	8688	3747	8644
29 / 737	33 / 838	96 / 2438	3196	3688	4003	9116	3963	9071
29 / 737	36 / 914	96 / 2438	3359	3896	4221	9539	4179	9491

Suite de la grille de prix à la page suivante.

C E M S

Armoire haute – sections
micro-ondes et portes (suite)

DIMENSIONS

PO / MM

PRIX

DEUX MICRO-ONDES (2)

ARMOIRE INFÉRIEURE ADJACENTE HAUTE DE 32 PO OU DE 35 PO

CHARNIÈRES À FERMETURE EN DOUCEUR STANDARD (S)

DEVANT EN STRATIFIÉ SOURCE			DEVANT EN STRATIFIÉ FOUNDATION		DEVANT EN STRATIFIÉ DE CATÉGORIE 2		DEVANT EN FLINTWOOD	
Finition du boîtier								
P	La	H	Stratifié Source	Stratifié Source	Stratifié Source	Flintwood	Stratifié Source	Flintwood
24 / 610	24 / 610	84 / 2134	2085	2323	2576	5829	2550	5800
24 / 610	27 / 686	84 / 2134	2181	2449	2704	6088	2677	6057
24 / 610	30 / 762	84 / 2134	2276	2574	2829	6345	2801	6313
24 / 610	33 / 838	84 / 2134	2371	2699	2957	6603	2927	6570
24 / 610	36 / 914	84 / 2134	2467	2825	3086	6860	3054	6826
24 / 610	24 / 610	90 / 2286	2144	2411	2656	5986	2629	5956
24 / 610	27 / 686	90 / 2286	2241	2541	2789	6255	2761	6223
24 / 610	30 / 762	90 / 2286	2338	2671	2918	6522	2889	6489
24 / 610	33 / 838	90 / 2286	2435	2801	3051	6789	3020	6755
24 / 610	36 / 914	90 / 2286	2531	2930	3183	7053	3151	7018
24 / 610	24 / 610	96 / 2438	2276	2569	2824	6389	2796	6356
24 / 610	27 / 686	96 / 2438	2389	2719	2979	6688	2948	6655
24 / 610	30 / 762	96 / 2438	2498	2865	3127	6989	3096	6953
24 / 610	33 / 838	96 / 2438	2610	3014	3281	7287	3248	7251
24 / 610	36 / 914	96 / 2438	2723	3163	3435	7586	3401	7547
29 / 737	24 / 610	84 / 2134	2340	2578	2833	6990	2805	6954
29 / 737	27 / 686	84 / 2134	2470	2738	2996	7356	2966	7318
29 / 737	30 / 762	84 / 2134	2599	2897	3156	7717	3124	7678
29 / 737	33 / 838	84 / 2134	2731	3059	3320	8083	3286	8042
29 / 737	36 / 914	84 / 2134	2861	3219	3484	8447	3449	8404
29 / 737	24 / 610	90 / 2286	2400	2667	2914	7196	2885	7159
29 / 737	27 / 686	90 / 2286	2532	2832	3084	7576	3052	7538
29 / 737	30 / 762	90 / 2286	2663	2996	3247	7954	3215	7913
29 / 737	33 / 838	90 / 2286	2797	3163	3416	8334	3382	8292
29 / 737	36 / 914	90 / 2286	2928	3326	3584	8710	3547	8666
29 / 737	24 / 610	96 / 2438	2567	2860	3118	7646	3087	7608
29 / 737	27 / 686	96 / 2438	2726	3056	3319	8064	3285	8024
29 / 737	30 / 762	96 / 2438	2881	3248	3514	8479	3479	8436
29 / 737	33 / 838	96 / 2438	3039	3442	3714	8897	3676	8852
29 / 737	36 / 914	96 / 2438	3196	3636	3914	9310	3874	9263

Suite de la grille de prix à la page suivante.

C E M S

Armoire haute – sections micro-ondes et portes (suite)

DIMENSIONS

PO / MM

PRIX

			DEUX MICRO-ONDES (2)					
			ARMOIRE INFÉRIEURE ADJACENTE HAUTE DE 32 PO OU DE 35 PO					
			CHARNIÈRE À FERMETURE EN DOUCEUR À EXTENSION COMPLÈTE (F)					
			DEVANT EN STRATIFIÉ SOURCE	DEVANT EN STRATIFIÉ FOUNDATION	DEVANT EN STRATIFIÉ DE CATÉGORIE 2		DEVANT EN FLINTWOOD	
Finition du boîtier								
P	La	H	Stratifié Source	Stratifié Source	Stratifié Source	Flintwood	Stratifié Source	Flintwood
24 / 610	24 / 610	84 / 2134	2160	2398	2651	5904	2625	5875
24 / 610	27 / 686	84 / 2134	2256	2524	2779	6163	2752	6132
24 / 610	30 / 762	84 / 2134	2351	2649	2904	6420	2876	6388
24 / 610	33 / 838	84 / 2134	2446	2774	3032	6678	3002	6645
24 / 610	36 / 914	84 / 2134	2542	2900	3161	6935	3129	6901
24 / 610	24 / 610	90 / 2286	2219	2486	2731	6061	2704	6031
24 / 610	27 / 686	90 / 2286	2316	2616	2864	6330	2836	6298
24 / 610	30 / 762	90 / 2286	2413	2746	2993	6597	2964	6564
24 / 610	33 / 838	90 / 2286	2510	2876	3126	6864	3095	6830
24 / 610	36 / 914	90 / 2286	2606	3005	3258	7128	3226	7093
24 / 610	24 / 610	96 / 2438	2351	2644	2899	6464	2871	6431
24 / 610	27 / 686	96 / 2438	2464	2794	3054	6763	3023	6730
24 / 610	30 / 762	96 / 2438	2573	2940	3202	7064	3171	7028
24 / 610	33 / 838	96 / 2438	2685	3089	3356	7362	3323	7326
24 / 610	36 / 914	96 / 2438	2798	3238	3510	7661	3476	7622
29 / 737	24 / 610	84 / 2134	2415	2653	2908	7065	2880	7029
29 / 737	27 / 686	84 / 2134	2545	2813	3071	7431	3041	7393
29 / 737	30 / 762	84 / 2134	2674	2972	3231	7792	3199	7753
29 / 737	33 / 838	84 / 2134	2806	3134	3395	8158	3361	8117
29 / 737	36 / 914	84 / 2134	2936	3294	3559	8522	3524	8479
29 / 737	24 / 610	90 / 2286	2475	2742	2989	7271	2960	7234
29 / 737	27 / 686	90 / 2286	2607	2907	3159	7651	3127	7613
29 / 737	30 / 762	90 / 2286	2738	3071	3322	8029	3290	7988
29 / 737	33 / 838	90 / 2286	2872	3238	3491	8409	3457	8367
29 / 737	36 / 914	90 / 2286	3003	3401	3659	8785	3622	8741
29 / 737	24 / 610	96 / 2438	2642	2935	3193	7721	3162	7683
29 / 737	27 / 686	96 / 2438	2801	3131	3394	8139	3360	8099
29 / 737	30 / 762	96 / 2438	2956	3323	3589	8554	3554	8511
29 / 737	33 / 838	96 / 2438	3114	3517	3789	8972	3751	8927
29 / 737	36 / 914	96 / 2438	3271	3711	3989	9385	3949	9338

Suite de la grille de prix à la page suivante.

CEMS

Armoire haute – sections
micro-ondes et portes (suite)

DIMENSIONS

PO / MM

PRIX

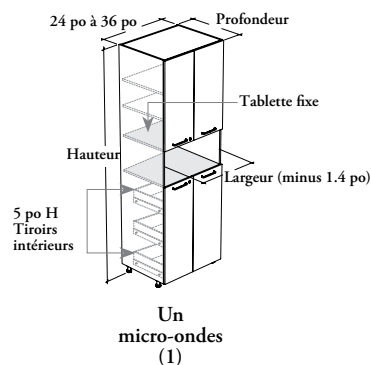
			TROIS MICRO-ONDESS (3)			
			ARMOIRE INFÉRIEURE ADJACENTE HAUTE DE 32 PO OU DE 35 PO			
			CHARNIÈRES À FERMETURE EN DOUCEUR STANDARD (S)			
DEVANT EN STRATIFIÉ SOURCE			DEVANT EN STRATIFIÉ FOUNDATION		DEVANT EN STRATIFIÉ DE CATÉGORIE 2	
DEVANT EN FLINTWOOD						
Finition du boîtier						
P	La	H	Stratifié Source	Stratifié Source	Stratifié Source	Flintwood
24 / 610	24 / 610	90 / 2286	2161	2336	2597	6115
24 / 610	27 / 686	90 / 2286	2258	2454	2716	6386
24 / 610	30 / 762	90 / 2286	2355	2573	2834	6654
24 / 610	33 / 838	90 / 2286	2451	2692	2954	6924
24 / 610	36 / 914	90 / 2286	2549	2810	3073	7192
24 / 610	24 / 610	96 / 2438	2233	2435	2689	6271
24 / 610	27 / 686	96 / 2438	2337	2564	2820	6552
24 / 610	30 / 762	96 / 2438	2441	2694	2948	6830
24 / 610	33 / 838	96 / 2438	2545	2823	3078	7109
24 / 610	36 / 914	96 / 2438	2650	2953	3207	7386
29 / 737	24 / 610	90 / 2286	2428	2603	2867	7366
29 / 737	27 / 686	90 / 2286	2562	2758	3023	7755
29 / 737	30 / 762	90 / 2286	2693	2911	3176	8141
29 / 737	33 / 838	90 / 2286	2828	3068	3333	8530
29 / 737	36 / 914	90 / 2286	2961	3222	3489	8916
29 / 737	24 / 610	96 / 2438	2536	2737	2995	7571
29 / 737	27 / 686	96 / 2438	2686	2913	3174	7976
29 / 737	30 / 762	96 / 2438	2836	3089	3347	8376
29 / 737	33 / 838	96 / 2438	2988	3266	3526	8780
29 / 737	36 / 914	96 / 2438	3139	3441	3701	9178
			CHARNIÈRE À FERMETURE EN DOUCEUR À EXTENSION COMPLÈTE (F)			
24 / 610	24 / 610	90 / 2286	2236	2411	2672	6190
24 / 610	27 / 686	90 / 2286	2333	2529	2791	6461
24 / 610	30 / 762	90 / 2286	2430	2648	2909	6729
24 / 610	33 / 838	90 / 2286	2526	2767	3029	6999
24 / 610	36 / 914	90 / 2286	2624	2885	3148	7267
24 / 610	24 / 610	96 / 2438	2308	2510	2764	6346
24 / 610	27 / 686	96 / 2438	2412	2639	2895	6627
24 / 610	30 / 762	96 / 2438	2516	2769	3023	6905
24 / 610	33 / 838	96 / 2438	2620	2898	3153	7184
24 / 610	36 / 914	96 / 2438	2725	3028	3282	7461
29 / 737	24 / 610	90 / 2286	2503	2678	2942	7441
29 / 737	27 / 686	90 / 2286	2637	2833	3098	7830
29 / 737	30 / 762	90 / 2286	2768	2986	3251	8216
29 / 737	33 / 838	90 / 2286	2903	3143	3408	8605
29 / 737	36 / 914	90 / 2286	3036	3297	3564	8991
29 / 737	24 / 610	96 / 2438	2611	2812	3070	7646
29 / 737	27 / 686	96 / 2438	2761	2988	3249	8051
29 / 737	30 / 762	96 / 2438	2911	3164	3422	8451
29 / 737	33 / 838	96 / 2438	3063	3341	3601	8855
29 / 737	36 / 914	96 / 2438	3214	3516	3776	9253

armoires de rangement

Xpress

CEMD

Armoire haute – sections micro-ondes et portes avec tiroirs intérieurs



ÉLÉMENTS COMPRIS

Une armoire haute, pattes de nivellement, agrafes pour coup-de-pied – frontal, trois tiroirs intérieurs, anneau passe-fils (selon les spécifications), poignées (selon les spécifications), serrures et clés (selon les spécifications), quincaillerie de montage et tablette(s) réglable(s) décrites ci-dessous :

	84 po ou 90 po H	96 po H (illustrée)
Tablettes réglable(s)	1	2

ÉLÉMENTS NON COMPRIS

Coup-de-pied – frontal (CEATF), coup-de-pied – latéral (CEATS), compartiment pour tiroir – plateau extensible pour ustensiles (CEAOT) et compartiment pour tiroir – plateau utilitaire (CEAOB).

REMARQUES

La section supérieure a des charnières à fermeture en douceur standard (S).

L'intérieur des tiroirs avec mécanisme de fermeture en douceur standard (S) est blanc et mesure 16 po de longueur.

L'intérieur des tiroirs avec mécanisme de fermeture en douceur sous plan (U) est blanc et mesure 20 po de longueur.

Il incombe au spécialiste technique de vérifier que l'espace de dégagement de l'appareil respecte les recommandations du fabricant.

Consulter le guide des applications pour connaître les emplacements possibles pour l'anneau passe-fils.

L'anneau passe-fils en option (2 3/16 po x 5 7/8 po) porte une finition Platinum.

Si l'option sans découpe (N) est choisie, l'installateur peut tout de même réaliser une découpe sur place.

Si le devant a une finition en Flintwood, il ne peut y avoir de finition de garniture de chant (NA).

La finition de poignée n'est **pas** offerte pour les poignées en acier inoxydable (8) ni l'option sans poignées avec perforation sur place (Z).

Les tablettes mesurent 24 po de profondeur quelle que soit la profondeur de l'armoire.

Des trous pratiqués tous les 1 1/4 po permettent de régler la hauteur des tablettes.

D'autres tablettes pour armoire (CEACS) peuvent être commandées séparément.

Xpress Consulter le *programme Xpress* ou le logiciel de spécification pour voir les finitions disponibles.

OPTIONS

Configuration de la section micro-ondes	Profondeur	Largeur	Hauteur	Option de découpe	Style des charnières – section inférieure	Style de l'intérieur des tiroirs
1 Un micro-ondes	24, 29	24, 27, 30, 33, 36	84, 90, 96	N Aucune découpe W Anneau passe-fils	F Fermeture en douceur à extension complète	S Fermeture en douceur standard U Fermeture en douceur sous plan

COMMANDE TYPE

CEMD 1	24	24	84	N	F	S
---------------	-----------	-----------	-----------	----------	----------	----------

OPTIONS (SUITE)

Finition du devant	Finition de la garniture de chant	Finition du boîtier	Style de poignées – section inférieure		Finition des poignées (le cas échéant)	Style de poignées – section inférieure	Style de clés
Stratifié Source	Couleurs de garnitures de chant	Stratifié Source	1 Expansion Standard	M Moderne droite (ADA)	Foundation	W Même style de poignées	K Serrure à clés passe-partout
Stratifié Foundation			8 Acier inoxydable (ADA)	S Profilée (illustrée)	Accent	X Intégrée	R Clés attribuées au hasard
Stratifié de catégorie 2	NA Sans objet		9 Rectangulaire	Z Percé sur place – poignée non-incluse	Mica		N Aucune serrure
Flintwood (sauf Cathedral)			E Pour rebord – standard				
			F Pour rebord – petite				

COMMANDE TYPE (SUITE)

3F	4F	3F	S	52	W	R
-----------	-----------	-----------	----------	-----------	----------	----------

Consulter la grille de prix à la page suivante.

C E M D

Armoire haute – sections micro-ondes et portes avec tiroirs intérieurs (suite)

DIMENSIONS

PO / MM

P	La	H
24 / 610	24 / 610	84 / 2134
24 / 610	27 / 686	84 / 2134
24 / 610	30 / 762	84 / 2134
24 / 610	33 / 838	84 / 2134
24 / 610	36 / 914	84 / 2134
24 / 610	24 / 610	90 / 2286
24 / 610	27 / 686	90 / 2286
24 / 610	30 / 762	90 / 2286
24 / 610	33 / 838	90 / 2286
24 / 610	36 / 914	90 / 2286
24 / 610	24 / 610	96 / 2438
24 / 610	27 / 686	96 / 2438
24 / 610	30 / 762	96 / 2438
24 / 610	33 / 838	96 / 2438
24 / 610	36 / 914	96 / 2438
29 / 737	24 / 610	84 / 2134
29 / 737	27 / 686	84 / 2134
29 / 737	30 / 762	84 / 2134
29 / 737	33 / 838	84 / 2134
29 / 737	36 / 914	84 / 2134
29 / 737	24 / 610	90 / 2286
29 / 737	27 / 686	90 / 2286
29 / 737	30 / 762	90 / 2286
29 / 737	33 / 838	90 / 2286
29 / 737	36 / 914	90 / 2286
29 / 737	24 / 610	96 / 2438
29 / 737	27 / 686	96 / 2438
29 / 737	30 / 762	96 / 2438
29 / 737	33 / 838	96 / 2438
29 / 737	36 / 914	96 / 2438

PRIX

UN MICRO-ONDES (1)

INTÉRIEUR DU TIROIR AVEC MÉCANISME DE FERMETURE EN DOUCEUR STANDARD (S)

INTÉRIEUR DU TIROIR AVEC MÉCANISME DE FERMETURE EN DOUCEUR SOUS PLAN (U)

FINITION DU DEVANT

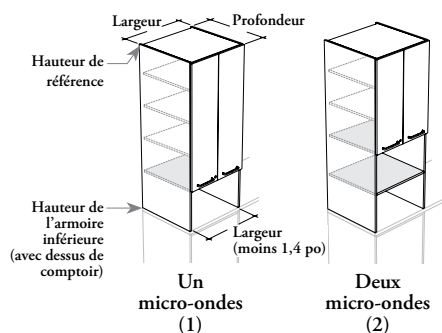
Stratifié Source	Stratifié Foundation	Stratifié de catégorie 2	Flintwood
2594	2896	3163	3130
2688	3028	3302	3269
2784	3163	3440	3406
2880	3296	3580	3543
2975	3429	3718	3681
2643	2972	3247	3215
2740	3112	3395	3360
2837	3250	3541	3506
2935	3388	3688	3650
3033	3528	3834	3796
2775	3132	3415	3381
2887	3290	3584	3547
2997	3444	3749	3712
3111	3603	3918	3878
3224	3761	4085	4045
2836	3139	3407	3373
2965	3305	3582	3545
3093	3472	3752	3715
3224	3640	3927	3888
3354	3807	4101	4059
2886	3216	3493	3458
3019	3390	3675	3639
3148	3561	3855	3817
3281	3735	4037	3997
3413	3908	4219	4177
3053	3411	3697	3660
3212	3614	3911	3872
3365	3813	4122	4080
3524	4015	4335	4291
3682	4218	4548	4502
3124	3427	3695	3661
3253	3593	3870	3833
3381	3760	4040	4003
3512	3928	4215	4176
3642	4095	4389	4347
3174	3504	3781	3746
3307	3678	3963	3927
3436	3849	4143	4105
3569	4023	4325	4285
3701	4196	4507	4465
3341	3699	3985	3948
3500	3902	4199	4160
3653	4101	4410	4368
3812	4303	4623	4579
3970	4506	4836	4790

armoires de rangement

Xpress

CECM

Armoire montée sur comptoir – sections micro-ondes et portes



ÉLÉMENTS COMPRIS

Une armoire montée sur comptoir, anneau passe-fils (selon les spécifications), poignées (selon les spécifications), serrures et clés (selon les spécifications), quincaillerie de montage et tablette(s) réglable(s) décrites ci-dessous :

Tablettes réglable(s)	Un micro-ondes (1)	Deux micro-ondes (2)
84 po H (35 po H)	2	1
84 po H (32 po H)	2	1
90 po H (35 po H)	2	1
90 po H (32 po H)	2	1
96 po H (35 po H) (illustrée)	3	1
96 po H (32 po H) (illustrée)	3	2

REMARQUES

À utiliser sur un comptoir Teknion (CEWCT) pour assurer sa compatibilité avec les autres produits.

Il incombe au spécialiste technique de vérifier que l'espace de dégagement de l'appareil respecte les recommandations du fabricant.

Consulter le guide des applications pour connaître les emplacements possibles pour l'anneau passe-fils.

L'anneau passe-fils en option (2 3/16 po x 5 7/8 po) porte une finition Platinum.

Si l'option sans découpe (N) est choisie, l'installateur peut tout de même réaliser une découpe sur place.

Si le devant a une finition en Flintwood, il ne peut y avoir de finition de garniture de chant (NA).

La finition de poignée n'est **pas** offerte pour les poignées en acier inoxydable (8) et intégrées (X) ni l'option sans poignées avec perforation sur place (Z).

Les tablettes mesurent 24 po de profondeur quelle que soit la profondeur de l'armoire.

Des trous pratiqués tous les 1 1/4 po permettent de régler la hauteur des tablettes.

On ne peut **pas** ajouter de tablettes pour armoire (CEACS) à ce produit.

Xpress Consulter le *programme Xpress* ou le logiciel de spécification pour voir les finitions disponibles.

OPTIONS

Configuration de la section micro-ondes	Profondeur	Largeur	Hauteur de référence	Hauteur de l'armoire inférieure	Épaisseur du comptoir	Option de découpe
1 Un micro-ondes	15, 20, 24	24, 27, 30	84, 90, 96	32, 35	M 1 3/16 po	N Aucune découpe
2 Deux micro-ondes						W Anneau passe-fils

COMMANDE TYPE

CECM 1	20	24	90	35	M	N
--------	----	----	----	----	---	---

OPTIONS (SUITE)

Style des charnières	Finition du devant	Finition de la garniture de chant	Finition du boîtier	Style de poignées		Finition des poignées (le cas échéant)	Style de clés
S Fermeture en douceur standard	Stratifié Source Stratifié Foundation Stratifié de catégorie 2 Flintwood (sauf Cathedral)	Couleurs de garnitures de chant NA Sans objet	Stratifié Source Flintwood (sauf Cathedral)	1 Expansion Standard 8 Acier inoxydable (ADA) 9 Rectangulaire E Pour rebord – standard F Pour rebord – petite	M Moderne droite (ADA) S Profilée (illustrée) X Intégrée Z Percé sur place – poignée non-incluse	Foundation Accent Mica	K Serrure à clés passe-partout R Clés attribuées au hasard N Aucune serrure

COMMANDE TYPE (SUITE)

S	3F	4F	3F	S	52	R
---	----	----	----	---	----	---

Consulter la grille de prix à la page suivante.

CECM

Armoire montée sur comptoir – sections micro-ondes et portes (suite)

DIMENSIONS

PO / MM

PRIX

P	La	H de référence
15 / 381	24 / 610	84 / 2134
15 / 381	27 / 686	84 / 2134
15 / 381	30 / 762	84 / 2134
<hr/>		
15 / 381	24 / 610	90 / 2286
15 / 381	27 / 686	90 / 2286
15 / 381	30 / 762	90 / 2286
<hr/>		
15 / 381	24 / 610	96 / 2438
15 / 381	27 / 686	96 / 2438
15 / 381	30 / 762	96 / 2438
<hr/>		
20 / 508	24 / 610	84 / 2134
20 / 508	27 / 686	84 / 2134
20 / 508	30 / 762	84 / 2134
<hr/>		
20 / 508	24 / 610	90 / 2286
20 / 508	27 / 686	90 / 2286
20 / 508	30 / 762	90 / 2286
<hr/>		
20 / 508	24 / 610	96 / 2438
20 / 508	27 / 686	96 / 2438
20 / 508	30 / 762	96 / 2438
<hr/>		
24 / 610	24 / 610	84 / 2134
24 / 610	27 / 686	84 / 2134
24 / 610	30 / 762	84 / 2134
<hr/>		
24 / 610	24 / 610	90 / 2286
24 / 610	27 / 686	90 / 2286
24 / 610	30 / 762	90 / 2286
<hr/>		
24 / 610	24 / 610	96 / 2438
24 / 610	27 / 686	96 / 2438
24 / 610	30 / 762	96 / 2438

UN MICRO-ONDES (1)

ARMOIRE INFÉRIEURE HAUTE DE 32 PO

DEVANT EN STRATIFIÉ
SOURCEDEVANT EN STRATIFIÉ
FOUNDATIONDEVANT EN STRATIFIÉ
DE CATÉGORIE 2DEVANT EN
FLINTWOOD

FINITION DU BOÎTIER

Stratifié Source	Stratifié Source	Stratifié Source	Flintwood	Stratifié Source	Flintwood
1101	1257	1418	3311	1403	3295
1146	1322	1479	3432	1463	3414
1191	1386	1540	3550	1525	3532
<hr/>					
1153	1337	1490	3562	1475	3543
1200	1407	1562	3701	1546	3683
1249	1479	1637	3841	1620	3821
<hr/>					
1254	1465	1612	3812	1595	3792
1309	1546	1701	3971	1684	3951
1364	1629	1792	4131	1773	4110
<hr/>					
1191	1347	1508	3607	1492	3588
1242	1418	1575	3740	1559	3721
1292	1487	1642	3875	1626	3855
<hr/>					
1250	1434	1588	3862	1571	3842
1301	1508	1664	4019	1647	3998
1353	1583	1742	4175	1724	4154
<hr/>					
1393	1604	1751	4115	1734	4094
1453	1690	1846	4295	1827	4273
1510	1774	1939	4474	1919	4451
<hr/>					
1307	1463	1626	3804	1609	3785
1357	1533	1692	3801	1674	3781
1406	1602	1758	4144	1740	4124
<hr/>					
1370	1554	1709	4098	1691	4077
1421	1628	1785	4122	1767	4101
1472	1701	1862	4493	1843	4470
<hr/>					
1503	1714	1863	4392	1844	4369
1563	1800	1957	4442	1938	4419
1621	1886	2051	4840	2030	4815

Suite de la grille de prix à la page suivante.

C E C M

Armoire montée sur comptoir – sections micro-ondes et portes (suite)

DIMENSIONS

PO / MM

PRIX

UN MICRO-ONDES (1)								
ARMOIRE INFÉRIEURE HAUTE DE 35 PO								
DEVANT EN STRATIFIÉ SOURCE			DEVANT EN STRATIFIÉ FOUNDATION		DEVANT EN STRATIFIÉ DE CATÉGORIE 2		DEVANT EN FLINTWOOD	
FINITION DU BOÎTIER								
P	La	H de référence	Stratifié Source	Stratifié Source	Stratifié Source	Flintwood	Stratifié Source	Flintwood
15 / 381	24 / 610	84 / 2134	1073	1216	1379	3251	1364	3234
15 / 381	27 / 686	84 / 2134	1120	1280	1440	3359	1426	3342
15 / 381	30 / 762	84 / 2134	1169	1347	1505	3464	1489	3447
15 / 381	24 / 610	90 / 2286	1126	1296	1452	3500	1437	3482
15 / 381	27 / 686	90 / 2286	1174	1366	1524	3632	1508	3613
15 / 381	30 / 762	90 / 2286	1223	1435	1598	3765	1582	3745
15 / 381	24 / 610	96 / 2438	1226	1424	1574	3750	1558	3732
15 / 381	27 / 686	96 / 2438	1280	1502	1661	3907	1644	3888
15 / 381	30 / 762	96 / 2438	1334	1581	1748	4063	1731	4042
20 / 508	24 / 610	84 / 2134	1161	1303	1466	3538	1452	3520
20 / 508	27 / 686	84 / 2134	1214	1374	1535	3660	1519	3641
20 / 508	30 / 762	84 / 2134	1267	1445	1604	3782	1587	3763
20 / 508	24 / 610	90 / 2286	1220	1389	1546	3793	1531	3773
20 / 508	27 / 686	90 / 2286	1273	1464	1623	3941	1607	3921
20 / 508	30 / 762	90 / 2286	1326	1538	1702	4091	1685	4071
20 / 508	24 / 610	96 / 2438	1362	1560	1712	4049	1694	4028
20 / 508	27 / 686	96 / 2438	1423	1644	1805	4223	1787	4202
20 / 508	30 / 762	96 / 2438	1483	1730	1899	4398	1879	4375
24 / 610	24 / 610	84 / 2134	1273	1415	1581	3886	1564	3867
24 / 610	27 / 686	84 / 2134	1326	1486	1648	3880	1632	3860
24 / 610	30 / 762	84 / 2134	1378	1556	1716	4222	1698	4201
24 / 610	24 / 610	90 / 2286	1336	1506	1664	3894	1647	3874
24 / 610	27 / 686	90 / 2286	1389	1581	1741	3901	1723	3881
24 / 610	30 / 762	90 / 2286	1442	1655	1820	4256	1801	4234
24 / 610	24 / 610	96 / 2438	1468	1666	1819	4318	1800	4296
24 / 610	27 / 686	96 / 2438	1531	1752	1915	4364	1895	4342
24 / 610	30 / 762	96 / 2438	1590	1837	2007	4758	1986	4734

Suite de la grille de prix à la page suivante.

CECM

Armoire montée sur comptoir – sections micro-ondes et portes (suite)

DIMENSIONS

PO / MM

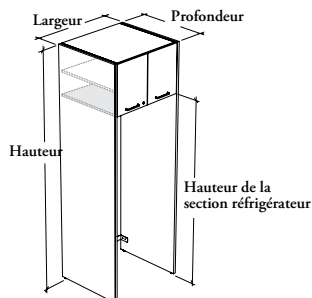
P	La	H de référence
20 / 508	24 / 610	84 / 2134
20 / 508	27 / 686	84 / 2134
20 / 508	30 / 762	84 / 2134
20 / 508	24 / 610	90 / 2286
20 / 508	27 / 686	90 / 2286
20 / 508	30 / 762	90 / 2286
20 / 508	24 / 610	96 / 2438
20 / 508	27 / 686	96 / 2438
20 / 508	30 / 762	96 / 2438
24 / 610	24 / 610	84 / 2134
24 / 610	27 / 686	84 / 2134
24 / 610	30 / 762	84 / 2134
24 / 610	24 / 610	90 / 2286
24 / 610	27 / 686	90 / 2286
24 / 610	30 / 762	90 / 2286
24 / 610	24 / 610	96 / 2438
24 / 610	27 / 686	96 / 2438
24 / 610	30 / 762	96 / 2438
20 / 508	24 / 610	84 / 2134
20 / 508	27 / 686	84 / 2134
20 / 508	30 / 762	84 / 2134
20 / 508	24 / 610	90 / 2286
20 / 508	27 / 686	90 / 2286
20 / 508	30 / 762	90 / 2286
20 / 508	24 / 610	96 / 2438
20 / 508	27 / 686	96 / 2438
20 / 508	30 / 762	96 / 2438
24 / 610	24 / 610	84 / 2134
24 / 610	27 / 686	84 / 2134
24 / 610	30 / 762	84 / 2134
24 / 610	24 / 610	90 / 2286
24 / 610	27 / 686	90 / 2286
24 / 610	30 / 762	90 / 2286
24 / 610	24 / 610	96 / 2438
24 / 610	27 / 686	96 / 2438
24 / 610	30 / 762	96 / 2438

PRIX

DEUX MICRO-ONDES (2)					
ARMOIRE INFÉRIEURE HAUTE DE 32 PO					
DEVANT EN STRATIFIÉ SOURCE	DEVANT EN STRATIFIÉ FOUNDATION	DEVANT EN STRATIFIÉ DE CATÉGORIE 2		DEVANT EN FLINTWOOD	
FINITION DU BOÎTIER					
Stratifié Source	Stratifié Source	Stratifié Source	Flintwood	Stratifié Source	Flintwood
1164	1238	1481	3611	1465	3592
1221	1304	1554	3745	1538	3726
1277	1370	1628	3880	1611	3860
1229	1330	1566	3751	1551	3733
1286	1400	1649	3901	1633	3881
1345	1472	1734	4051	1716	4030
1362	1491	1721	4119	1704	4099
1429	1574	1822	4299	1803	4278
1496	1657	1924	4479	1904	4456
1279	1353	1597	3808	1581	3789
1322	1405	1656	3632	1639	3613
1362	1455	1714	4150	1696	4129
1342	1442	1680	3977	1663	3956
1386	1500	1750	3815	1733	3795
1429	1556	1819	4348	1800	4326
1484	1613	1844	4396	1825	4373
1538	1683	1932	4272	1913	4250
1590	1751	2020	4845	1999	4820
ARMOIRE INFÉRIEURE HAUTE DE 35 PO					
1162	1222	1467	3542	1453	3525
1215	1282	1536	3665	1520	3646
1266	1341	1603	3788	1586	3768
1222	1309	1549	3683	1533	3664
1275	1374	1626	3824	1609	3804
1327	1436	1704	3967	1686	3947
1281	1397	1630	3825	1613	3805
1335	1464	1717	3985	1699	3964
1388	1532	1803	4144	1785	4124
1251	1311	1558	3891	1542	3871
1294	1361	1616	3711	1600	3692
1334	1409	1671	4228	1655	4206
1310	1398	1638	3773	1621	3753
1356	1455	1708	3594	1690	3576
1398	1507	1774	4111	1757	4090
1371	1486	1720	4072	1702	4051
1418	1546	1800	3920	1782	3900
1462	1606	1877	4465	1858	4442

CEKO

Unité d'armoire pour réfrigérateur – portes



ÉLÉMENTS COMPRIS

Une armoire, deux supports d'extrémité avec pattes de nivellement, poignées (selon les spécifications), serrures et clés (selon les spécifications), support mural, quincaillerie de montage et tablette réglable décrite ci-dessous :

Tablette réglable	Hauteur de la section réfrigérateur		
	69 po	72 po	75 po
84 po H	0	s.o.	s.o.
90 po H	1	1	0
96 po H (illustrée)	1	1	1

REMARQUES

Il incombe au spécialiste technique de vérifier que l'espace de dégagement de l'appareil respecte les recommandations du fabricant.

Si le devant a une finition en Flintwood, il ne peut y avoir de finition de garniture de chant (NA).

La finition de poignée n'est **pas** offerte pour les poignées en acier inoxydable (8) et intégrées (X) ni l'option sans poignées avec perforation sur place (Z).

Des trous pratiqués tous les 1 1/4 po permettent de régler la hauteur des tablettes.

Les pattes de nivellement portent un fini chrome.

On ne peut **pas** ajouter de tablettes pour armoire (CEACS) à ce produit.

Pour le stratifié de catégorie 2, les couleurs Accent ne sont **pas** disponibles.

Xpress Consulter le *programme Xpress* ou le logiciel de spécification pour voir les finitions disponibles.

OPTIONS

Profondeur	Largeur	Hauteur	Hauteur de la section réfrigérateur	Style des charnières	Finition du devant
24, 25, 29, 30	28, 30, 32, 34, 36, 38, 40	84, 90, 96	69, 72, 75	S Fermeture en douceur standard	Stratifié Source Stratifié Foundation Stratifié de catégorie 2 Flintwood (sauf Cathedral)

COMMANDE TYPE

CEKO 24	32	90	72	S	3F
----------------	-----------	-----------	-----------	----------	-----------

OPTIONS (SUITE)

Finition de la garniture de chant	Finition du boîtier	Finition des supports d'extrémité	Style de poignées		Finition des poignées (le cas échéant)	Style de clés
Couleurs de garnitures de chant NA Sans objet	Stratifié Source Flintwood (sauf Cathedral)	Stratifié Source Stratifié de catégorie 2 Flintwood (sauf Cathedral)	1 Expansion Standard 8 Acier inoxydable (ADA) 9 Rectangulaire E Pour rebord – standard F Pour rebord – petite	M Moderne droite (ADA) S Profilée (illustrée) X Intégrée Z Percé sur place – poignée non-incluse	Foundation Accent Mica	K Serrure à clés passe-partout R Clés attribuées au hasard N Aucune serrure

COMMANDE TYPE (SUITE)

4F	3F	3F	S	52	R
-----------	-----------	-----------	----------	-----------	----------

Consulter la grille de prix à la page suivante.

CEKO

Unité d'armoire pour réfrigérateur –
portes (suite)

DIMENSIONS

PO / MM

P	La	H
24 / 610	28 / 711	84 / 2134
24 / 610	30 / 762	84 / 2134
24 / 610	32 / 813	84 / 2134
24 / 610	34 / 889	84 / 2134
24 / 610	36 / 914	84 / 2134
24 / 610	38 / 965	84 / 2134
24 / 610	40 / 1016	84 / 2134
24 / 610	28 / 711	90 / 2286
24 / 610	30 / 762	90 / 2286
24 / 610	32 / 813	90 / 2286
24 / 610	34 / 889	90 / 2286
24 / 610	36 / 914	90 / 2286
24 / 610	38 / 965	90 / 2286
24 / 610	40 / 1016	90 / 2286
24 / 610	28 / 711	96 / 2438
24 / 610	30 / 762	96 / 2438
24 / 610	32 / 813	96 / 2438
24 / 610	34 / 889	96 / 2438
24 / 610	36 / 914	96 / 2438
24 / 610	38 / 965	96 / 2438
24 / 610	40 / 1016	96 / 2438
25 / 635	28 / 711	84 / 2134
25 / 635	30 / 762	84 / 2134
25 / 635	32 / 813	84 / 2134
25 / 635	34 / 889	84 / 2134
25 / 635	36 / 914	84 / 2134
25 / 635	38 / 965	84 / 2134
25 / 635	40 / 1016	84 / 2134
25 / 635	28 / 711	90 / 2286
25 / 635	30 / 762	90 / 2286
25 / 635	32 / 813	90 / 2286
25 / 635	34 / 889	90 / 2286
25 / 635	36 / 914	90 / 2286
25 / 635	38 / 965	90 / 2286
25 / 635	40 / 1016	90 / 2286
25 / 635	28 / 711	96 / 2438
25 / 635	30 / 762	96 / 2438
25 / 635	32 / 813	96 / 2438
25 / 635	34 / 889	96 / 2438
25 / 635	36 / 914	96 / 2438
25 / 635	38 / 965	96 / 2438
25 / 635	40 / 1016	96 / 2438

PRIX

SECTION RÉFRIGÉRATEUR HAUTE DE 69 PO

DEVANT EN STRATIFIÉ SOURCE

CAISSON EN STRATIFIÉ SOURCE

FINITION DES SUPPORTS D'EXTRÉMITÉ

Stratifié Source	Stratifié de catégorie 2	Flintwood	Stratifié Source	Stratifié de catégorie 2	Flintwood
1534	2317	3016	1614	2397	3096
1555	2338	3037	1641	2424	3123
1577	2360	3059	1668	2451	3150
1597	2380	3079	1694	2477	3176
1618	2401	3100	1721	2504	3203
1640	2423	3122	1748	2531	3230
1661	2444	3143	1775	2558	3257
			1831	2670	3393
1719	2558	3281	1875	2714	3437
1754	2593	3316	1917	2756	3479
1789	2628	3351	1961	2800	3523
1826	2665	3388	2006	2845	3568
1862	2701	3424	2050	2889	3612
1898	2737	3460	2095	2934	3657
1934	2773	3496			
			1983	2877	3633
1839	2733	3489	2031	2925	3681
1876	2770	3526	2076	2970	3726
1912	2806	3562	2124	3018	3774
1949	2843	3599	2172	3066	3822
1986	2880	3636	2218	3112	3868
2023	2917	3673	2265	3159	3915
2059	2953	3709			
			1614	2429	3096
1534	2349	3016	1641	2456	3123
1555	2370	3037	1668	2483	3150
1577	2392	3059	1694	2509	3176
1597	2412	3079	1721	2536	3203
1618	2433	3100	1748	2563	3230
1640	2455	3122	1775	2590	3257
1661	2476	3143			
			1831	2705	3393
1719	2593	3281	1875	2749	3437
1754	2628	3316	1917	2791	3479
1789	2663	3351	1961	2835	3523
1826	2700	3388	2006	2880	3568
1862	2736	3424	2050	2924	3612
1898	2772	3460	2095	2969	3657
1934	2808	3496			
			1983	2915	3633
1839	2771	3489	2031	2963	3681
1876	2808	3526	2076	3008	3726
1912	2844	3562	2124	3056	3774
1949	2881	3599	2172	3104	3822
1986	2918	3636	2218	3150	3868
2023	2955	3673	2265	3197	3915
2059	2991	3709			

Suite de la grille de prix à la page suivante.

CEKO

Unité d'armoire pour réfrigérateur – portes (suite)

DIMENSIONS

PO / MM

PRIX

P	La	H
29 / 737	28 / 711	84 / 2134
29 / 737	30 / 762	84 / 2134
29 / 737	32 / 813	84 / 2134
29 / 737	34 / 889	84 / 2134
29 / 737	36 / 914	84 / 2134
29 / 737	38 / 965	84 / 2134
29 / 737	40 / 1016	84 / 2134

29 / 737	28 / 711	90 / 2286
29 / 737	30 / 762	90 / 2286
29 / 737	32 / 813	90 / 2286
29 / 737	34 / 889	90 / 2286
29 / 737	36 / 914	90 / 2286
29 / 737	38 / 965	90 / 2286
29 / 737	40 / 1016	90 / 2286

29 / 737	28 / 711	96 / 2438
29 / 737	30 / 762	96 / 2438
29 / 737	32 / 813	96 / 2438
29 / 737	34 / 889	96 / 2438
29 / 737	36 / 914	96 / 2438
29 / 737	38 / 965	96 / 2438
29 / 737	40 / 1016	96 / 2438

30 / 762	28 / 711	84 / 2134
30 / 762	30 / 762	84 / 2134
30 / 762	32 / 813	84 / 2134
30 / 762	34 / 889	84 / 2134
30 / 762	36 / 914	84 / 2134
30 / 762	38 / 965	84 / 2134
30 / 762	40 / 1016	84 / 2134

30 / 762	28 / 711	90 / 2286
30 / 762	30 / 762	90 / 2286
30 / 762	32 / 813	90 / 2286
30 / 762	34 / 889	90 / 2286
30 / 762	36 / 914	90 / 2286
30 / 762	38 / 965	90 / 2286
30 / 762	40 / 1016	90 / 2286

30 / 762	28 / 711	96 / 2438
30 / 762	30 / 762	96 / 2438
30 / 762	32 / 813	96 / 2438
30 / 762	34 / 889	96 / 2438
30 / 762	36 / 914	96 / 2438
30 / 762	38 / 965	96 / 2438
30 / 762	40 / 1016	96 / 2438

SECTION RÉFRIGÉRATEUR HAUTE DE 69 PO					
DEVANT EN STRATIFIÉ SOURCE (SUITE)			DEVANT EN STRATIFIÉ FOUNDATION (SUITE)		
CAISSON EN STRATIFIÉ SOURCE					
FINITION DES SUPPORTS D'EXTRÉMITÉ					
Stratifié Source	Stratifié de catégorie 2	Flintwood	Stratifié Source	Stratifié de catégorie 2	Flintwood
1687	2633	3399	1767	2713	3479
1709	2655	3421	1795	2741	3507
1732	2678	3444	1823	2769	3535
1754	2700	3466	1851	2797	3563
1776	2722	3488	1879	2825	3591
1799	2745	3511	1907	2853	3619
1821	2767	3533	1935	2881	3647
1899	2913	3708	2011	3025	3820
1936	2950	3745	2057	3071	3866
1976	2990	3785	2104	3118	3913
2016	3030	3825	2151	3165	3960
2053	3067	3862	2198	3212	4007
2092	3106	3901	2244	3258	4053
2131	3145	3940	2291	3305	4100
2033	3114	3937	2178	3259	4082
2074	3155	3978	2229	3310	4133
2113	3194	4017	2278	3359	4182
2153	3234	4057	2328	3409	4232
2192	3273	4096	2377	3458	4281
2232	3313	4136	2427	3508	4331
2271	3352	4175	2477	3558	4381
1687	2666	3399	1767	2746	3479
1709	2688	3421	1795	2774	3507
1732	2711	3444	1823	2802	3535
1754	2733	3466	1851	2830	3563
1776	2755	3488	1879	2858	3591
1799	2778	3511	1907	2886	3619
1821	2800	3533	1935	2914	3647
1899	2947	3708	2011	3059	3820
1936	2984	3745	2057	3105	3866
1976	3024	3785	2104	3152	3913
2016	3064	3825	2151	3199	3960
2053	3101	3862	2198	3246	4007
2092	3140	3901	2244	3292	4053
2131	3179	3940	2291	3339	4100
2033	3151	3937	2178	3296	4082
2074	3192	3978	2229	3347	4133
2113	3231	4017	2278	3396	4182
2153	3271	4057	2328	3446	4232
2192	3310	4096	2377	3495	4281
2232	3350	4136	2427	3545	4331
2271	3389	4175	2477	3595	4381

Suite de la grille de prix à la page suivante.

CEKO

Unité d'armoire pour réfrigérateur –
portes (suite)

DIMENSIONS

PO / MM

PRIX

SECTION RÉFRIGÉRATEUR HAUTE DE 69 PO			DEVANT EN STRATIFIÉ DE CATÉGORIE 2		
CAISSON EN STRATIFIÉ SOURCE			CAISSON EN FLINTWOOD		
FINITION DES SUPPORTS D'EXTRÉMITÉ					
P	La	H	Stratifié Source	Stratifié de catégorie 2	Flintwood
24 / 610	28 / 711	84 / 2134	1732	2515	3214
24 / 610	30 / 762	84 / 2134	1756	2539	3238
24 / 610	32 / 813	84 / 2134	1780	2563	3262
24 / 610	34 / 889	84 / 2134	1803	2586	3285
24 / 610	36 / 914	84 / 2134	1827	2610	3309
24 / 610	38 / 965	84 / 2134	1851	2634	3333
24 / 610	40 / 1016	84 / 2134	1876	2659	3358
24 / 610	28 / 711	90 / 2286	1941	2780	3503
24 / 610	30 / 762	90 / 2286	1981	2820	3543
24 / 610	32 / 813	90 / 2286	2021	2860	3583
24 / 610	34 / 889	90 / 2286	2061	2900	3623
24 / 610	36 / 914	90 / 2286	2103	2942	3665
24 / 610	38 / 965	90 / 2286	2143	2982	3705
24 / 610	40 / 1016	90 / 2286	2184	3023	3746
24 / 610	28 / 711	96 / 2438	2090	2984	3740
24 / 610	30 / 762	96 / 2438	2135	3029	3785
24 / 610	32 / 813	96 / 2438	2178	3072	3828
24 / 610	34 / 889	96 / 2438	2222	3116	3872
24 / 610	36 / 914	96 / 2438	2267	3161	3917
24 / 610	38 / 965	96 / 2438	2311	3205	3961
24 / 610	40 / 1016	96 / 2438	2356	3250	4006
25 / 635	28 / 711	84 / 2134	1732	2547	3214
25 / 635	30 / 762	84 / 2134	1756	2571	3238
25 / 635	32 / 813	84 / 2134	1780	2595	3262
25 / 635	34 / 889	84 / 2134	1803	2618	3285
25 / 635	36 / 914	84 / 2134	1827	2642	3309
25 / 635	38 / 965	84 / 2134	1851	2666	3333
25 / 635	40 / 1016	84 / 2134	1876	2691	3358
25 / 635	28 / 711	90 / 2286	1941	2815	3503
25 / 635	30 / 762	90 / 2286	1981	2855	3543
25 / 635	32 / 813	90 / 2286	2021	2895	3583
25 / 635	34 / 889	90 / 2286	2061	2935	3623
25 / 635	36 / 914	90 / 2286	2103	2977	3665
25 / 635	38 / 965	90 / 2286	2143	3017	3705
25 / 635	40 / 1016	90 / 2286	2184	3058	3746
25 / 635	28 / 711	96 / 2438	2090	3022	3740
25 / 635	30 / 762	96 / 2438	2135	3067	3785
25 / 635	32 / 813	96 / 2438	2178	3110	3828
25 / 635	34 / 889	96 / 2438	2222	3154	3872
25 / 635	36 / 914	96 / 2438	2267	3199	3917
25 / 635	38 / 965	96 / 2438	2311	3243	3961
25 / 635	40 / 1016	96 / 2438	2356	3288	4006
25 / 635	28 / 711	96 / 2438	3486	4325	5048
25 / 635	30 / 762	96 / 2438	3545	4384	5107
25 / 635	32 / 813	96 / 2438	3608	4447	5170
25 / 635	34 / 889	96 / 2438	3668	4507	5230
25 / 635	36 / 914	96 / 2438	3730	4569	5292
25 / 635	38 / 965	96 / 2438	3793	4632	5355
25 / 635	40 / 1016	96 / 2438	3853	4692	5415
25 / 635	28 / 711	96 / 2438	3689	4583	5339
25 / 635	30 / 762	96 / 2438	3756	4650	5406
25 / 635	32 / 813	96 / 2438	3825	4719	5475
25 / 635	34 / 889	96 / 2438	3895	4789	5545
25 / 635	36 / 914	96 / 2438	3963	4857	5613
25 / 635	38 / 965	96 / 2438	4033	4927	5683
25 / 635	40 / 1016	96 / 2438	4103	4997	5753
25 / 635	28 / 711	96 / 2438	3002	3817	4484
25 / 635	30 / 762	96 / 2438	3046	3861	4528
25 / 635	32 / 813	96 / 2438	3091	3906	4573
25 / 635	34 / 889	96 / 2438	3135	3950	4617
25 / 635	36 / 914	96 / 2438	3178	3993	4660
25 / 635	38 / 965	96 / 2438	3221	4036	4703
25 / 635	40 / 1016	96 / 2438	3266	4081	4748
25 / 635	28 / 711	96 / 2438	3486	4360	5048
25 / 635	30 / 762	96 / 2438	3545	4419	5107
25 / 635	32 / 813	96 / 2438	3608	4482	5170
25 / 635	34 / 889	96 / 2438	3668	4542	5230
25 / 635	36 / 914	96 / 2438	3730	4604	5292
25 / 635	38 / 965	96 / 2438	3793	4667	5355
25 / 635	40 / 1016	96 / 2438	3853	4727	5415
25 / 635	28 / 711	96 / 2438	3689	4621	5339
25 / 635	30 / 762	96 / 2438	3756	4688	5406
25 / 635	32 / 813	96 / 2438	3825	4757	5475
25 / 635	34 / 889	96 / 2438	3895	4827	5545
25 / 635	36 / 914	96 / 2438	3963	4895	5613
25 / 635	38 / 965	96 / 2438	4033	4965	5683
25 / 635	40 / 1016	96 / 2438	4103	5035	5753

Suite de la grille de prix à la page suivante.

CEKO

Unité d'armoire pour réfrigérateur – portes (suite)

DIMENSIONS

PO / MM

PRIX

P	La	H
29 / 737	28 / 711	84 / 2134
29 / 737	30 / 762	84 / 2134
29 / 737	32 / 813	84 / 2134
29 / 737	34 / 889	84 / 2134
29 / 737	36 / 914	84 / 2134
29 / 737	38 / 965	84 / 2134
29 / 737	40 / 1016	84 / 2134

29 / 737	28 / 711	90 / 2286
29 / 737	30 / 762	90 / 2286
29 / 737	32 / 813	90 / 2286
29 / 737	34 / 889	90 / 2286
29 / 737	36 / 914	90 / 2286
29 / 737	38 / 965	90 / 2286
29 / 737	40 / 1016	90 / 2286

29 / 737	28 / 711	96 / 2438
29 / 737	30 / 762	96 / 2438
29 / 737	32 / 813	96 / 2438
29 / 737	34 / 889	96 / 2438
29 / 737	36 / 914	96 / 2438
29 / 737	38 / 965	96 / 2438
29 / 737	40 / 1016	96 / 2438

30 / 762	28 / 711	84 / 2134
30 / 762	30 / 762	84 / 2134
30 / 762	32 / 813	84 / 2134
30 / 762	34 / 889	84 / 2134
30 / 762	36 / 914	84 / 2134
30 / 762	38 / 965	84 / 2134
30 / 762	40 / 1016	84 / 2134

30 / 762	28 / 711	90 / 2286
30 / 762	30 / 762	90 / 2286
30 / 762	32 / 813	90 / 2286
30 / 762	34 / 889	90 / 2286
30 / 762	36 / 914	90 / 2286
30 / 762	38 / 965	90 / 2286
30 / 762	40 / 1016	90 / 2286

30 / 762	28 / 711	96 / 2438
30 / 762	30 / 762	96 / 2438
30 / 762	32 / 813	96 / 2438
30 / 762	34 / 889	96 / 2438
30 / 762	36 / 914	96 / 2438
30 / 762	38 / 965	96 / 2438
30 / 762	40 / 1016	96 / 2438

SECTION RÉFRIGÉRATEUR HAUTE DE 69 PO					
DEVANT EN STRATIFIÉ DE CATÉGORIE 2 (SUITE)					
CAISSON EN STRATIFIÉ SOURCE			CAISSON EN FLINTWOOD		
FINITION DES SUPPORTS D'EXTRÉMITÉ					
Stratifié Source	Stratifié de catégorie 2	Flintwood	Stratifié Source	Stratifié de catégorie 2	Flintwood
1887	2833	3599	3202	4148	4914
1912	2858	3624	3258	4204	4970
1936	2882	3648	3316	4262	5028
1961	2907	3673	3372	4318	5084
1987	2933	3699	3429	4375	5141
2012	2958	3724	3485	4431	5197
2037	2983	3749	3542	4488	5254
2123	3137	3932	3737	4751	5546
2165	3179	3974	3817	4831	5626
2210	3224	4019	3899	4913	5708
2253	3267	4062	3979	4993	5788
2296	3310	4105	4060	5074	5869
2340	3354	4149	4140	5154	5949
2383	3397	4192	4220	5234	6029
2287	3368	4191	3985	5066	5889
2335	3416	4239	4073	5154	5977
2382	3463	4286	4162	5243	6066
2428	3509	4332	4250	5331	6154
2475	3556	4379	4339	5420	6243
2522	3603	4426	4427	5508	6331
2570	3651	4474	4516	5597	6420
1887	2866	3599	3202	4181	4914
1912	2891	3624	3258	4237	4970
1936	2915	3648	3316	4295	5028
1961	2940	3673	3372	4351	5084
1987	2966	3699	3429	4408	5141
2012	2991	3724	3485	4464	5197
2037	3016	3749	3542	4521	5254
2123	3171	3932	3737	4785	5546
2165	3213	3974	3817	4865	5626
2210	3258	4019	3899	4947	5708
2253	3301	4062	3979	5027	5788
2296	3344	4105	4060	5108	5869
2340	3388	4149	4140	5188	5949
2383	3431	4192	4220	5268	6029
2287	3405	4191	3985	5103	5889
2335	3453	4239	4073	5191	5977
2382	3500	4286	4162	5280	6066
2428	3546	4332	4250	5368	6154
2475	3593	4379	4339	5457	6243
2522	3640	4426	4427	5545	6331
2570	3688	4474	4516	5634	6420

Suite de la grille de prix à la page suivante.

CEKO

Unité d'armoire pour réfrigérateur –
portes (suite)

DIMENSIONS

PO / MM

P	La	H
24 / 610	28 / 711	84 / 2134
24 / 610	30 / 762	84 / 2134
24 / 610	32 / 813	84 / 2134
24 / 610	34 / 889	84 / 2134
24 / 610	36 / 914	84 / 2134
24 / 610	38 / 965	84 / 2134
24 / 610	40 / 1016	84 / 2134
24 / 610	28 / 711	90 / 2286
24 / 610	30 / 762	90 / 2286
24 / 610	32 / 813	90 / 2286
24 / 610	34 / 889	90 / 2286
24 / 610	36 / 914	90 / 2286
24 / 610	38 / 965	90 / 2286
24 / 610	40 / 1016	90 / 2286
24 / 610	28 / 711	96 / 2438
24 / 610	30 / 762	96 / 2438
24 / 610	32 / 813	96 / 2438
24 / 610	34 / 889	96 / 2438
24 / 610	36 / 914	96 / 2438
24 / 610	38 / 965	96 / 2438
24 / 610	40 / 1016	96 / 2438
25 / 635	28 / 711	84 / 2134
25 / 635	30 / 762	84 / 2134
25 / 635	32 / 813	84 / 2134
25 / 635	34 / 889	84 / 2134
25 / 635	36 / 914	84 / 2134
25 / 635	38 / 965	84 / 2134
25 / 635	40 / 1016	84 / 2134
25 / 635	28 / 711	90 / 2286
25 / 635	30 / 762	90 / 2286
25 / 635	32 / 813	90 / 2286
25 / 635	34 / 889	90 / 2286
25 / 635	36 / 914	90 / 2286
25 / 635	38 / 965	90 / 2286
25 / 635	40 / 1016	90 / 2286
25 / 635	28 / 711	96 / 2438
25 / 635	30 / 762	96 / 2438
25 / 635	32 / 813	96 / 2438
25 / 635	34 / 889	96 / 2438
25 / 635	36 / 914	96 / 2438
25 / 635	38 / 965	96 / 2438
25 / 635	40 / 1016	96 / 2438

PRIX

SECTION RÉFRIGÉRATEUR HAUTE DE 69 PO

DEVANT EN FLINTWOOD

CAISSON EN STRATIFIÉ SOURCE

CAISSON EN FLINTWOOD

FINITION DES SUPPORTS D'EXTRÉMITÉ

Stratifié Source	Stratifié de catégorie 2	Flintwood	Stratifié Source	Stratifié de catégorie 2	Flintwood
1715	2498	3197	2988	3771	4470
1738	2521	3220	3031	3814	4513
1763	2546	3245	3075	3858	4557
1786	2569	3268	3119	3902	4601
1810	2593	3292	3163	3946	4645
1834	2617	3316	3205	3988	4687
1857	2640	3339	3249	4032	4731
1922	2761	3484	3468	4307	5030
1961	2800	3523	3528	4367	5090
2001	2840	3563	3590	4429	5152
2042	2881	3604	3650	4489	5212
2082	2921	3644	3712	4551	5274
2123	2962	3685	3774	4613	5336
2162	3001	3724	3833	4672	5395
2070	2964	3720	3670	4564	5320
2113	3007	3763	3738	4632	5388
2156	3050	3806	3806	4700	5456
2201	3095	3851	3876	4770	5526
2244	3138	3894	3944	4838	5594
2288	3182	3938	4013	4907	5663
2332	3226	3982	4082	4976	5732
1715	2530	3197	2988	3803	4470
1738	2553	3220	3031	3846	4513
1763	2578	3245	3075	3890	4557
1786	2601	3268	3119	3934	4601
1810	2625	3292	3163	3978	4645
1834	2649	3316	3205	4020	4687
1857	2672	3339	3249	4064	4731
1922	2796	3484	3468	4342	5030
1961	2835	3523	3528	4402	5090
2001	2875	3563	3590	4464	5152
2042	2916	3604	3650	4524	5212
2082	2956	3644	3712	4586	5274
2123	2997	3685	3774	4648	5336
2162	3036	3724	3833	4707	5395
2070	3002	3720	3670	4602	5320
2113	3045	3763	3738	4670	5388
2156	3088	3806	3806	4738	5456
2201	3133	3851	3876	4808	5526
2244	3176	3894	3944	4876	5594
2288	3220	3938	4013	4945	5663
2332	3264	3982	4082	5014	5732

Suite de la grille de prix à la page suivante.

C E K O

Unité d'armoire pour réfrigérateur – portes (suite)

DIMENSIONS

PO / MM

PRIX

P	La	H
29 / 737	28 / 711	84 / 2134
29 / 737	30 / 762	84 / 2134
29 / 737	32 / 813	84 / 2134
29 / 737	34 / 889	84 / 2134
29 / 737	36 / 914	84 / 2134
29 / 737	38 / 965	84 / 2134
29 / 737	40 / 1016	84 / 2134

29 / 737	28 / 711	90 / 2286
29 / 737	30 / 762	90 / 2286
29 / 737	32 / 813	90 / 2286
29 / 737	34 / 889	90 / 2286
29 / 737	36 / 914	90 / 2286
29 / 737	38 / 965	90 / 2286
29 / 737	40 / 1016	90 / 2286

29 / 737	28 / 711	96 / 2438
29 / 737	30 / 762	96 / 2438
29 / 737	32 / 813	96 / 2438
29 / 737	34 / 889	96 / 2438
29 / 737	36 / 914	96 / 2438
29 / 737	38 / 965	96 / 2438
29 / 737	40 / 1016	96 / 2438

30 / 762	28 / 711	84 / 2134
30 / 762	30 / 762	84 / 2134
30 / 762	32 / 813	84 / 2134
30 / 762	34 / 889	84 / 2134
30 / 762	36 / 914	84 / 2134
30 / 762	38 / 965	84 / 2134
30 / 762	40 / 1016	84 / 2134

30 / 762	28 / 711	90 / 2286
30 / 762	30 / 762	90 / 2286
30 / 762	32 / 813	90 / 2286
30 / 762	34 / 889	90 / 2286
30 / 762	36 / 914	90 / 2286
30 / 762	38 / 965	90 / 2286
30 / 762	40 / 1016	90 / 2286

30 / 762	28 / 711	96 / 2438
30 / 762	30 / 762	96 / 2438
30 / 762	32 / 813	96 / 2438
30 / 762	34 / 889	96 / 2438
30 / 762	36 / 914	96 / 2438
30 / 762	38 / 965	96 / 2438
30 / 762	40 / 1016	96 / 2438

SECTION RÉFRIGÉRATEUR HAUTE DE 69 PO					
DEVANT EN FLINTWOOD (SUITE)					
CAISSON EN STRATIFIÉ SOURCE			CAISSON EN FLINTWOOD		
FINITION DES SUPPORTS D'EXTRÉMITÉ					
Stratifié Source	Stratifié de catégorie 2	Flintwood	Stratifié Source	Stratifié de catégorie 2	Flintwood
1868	2814	3580	3187	4133	4899
1892	2838	3604	3242	4188	4954
1918	2864	3630	3299	4245	5011
1943	2889	3655	3355	4301	5067
1968	2914	3680	3412	4358	5124
1993	2939	3705	3468	4414	5180
2018	2964	3730	3525	4471	5237
2102	3116	3911	3718	4732	5527
2143	3157	3952	3797	4811	5606
2188	3202	3997	3879	4893	5688
2231	3245	4040	3959	4973	5768
2273	3287	4082	4040	5054	5849
2317	3331	4126	4120	5134	5929
2359	3373	4168	4200	5214	6009
2264	3345	4168	3966	5047	5870
2311	3392	4215	4052	5133	5956
2358	3439	4262	4141	5222	6045
2404	3485	4308	4230	5311	6134
2450	3531	4354	4317	5398	6221
2497	3578	4401	4405	5486	6309
2544	3625	4448	4493	5574	6397
1868	2847	3580	3187	4166	4899
1892	2871	3604	3242	4221	4954
1918	2897	3630	3299	4278	5011
1943	2922	3655	3355	4334	5067
1968	2947	3680	3412	4391	5124
1993	2972	3705	3468	4447	5180
2018	2997	3730	3525	4504	5237
2102	3150	3911	3718	4766	5527
2143	3191	3952	3797	4845	5606
2188	3236	3997	3879	4927	5688
2231	3279	4040	3959	5007	5768
2273	3321	4082	4040	5088	5849
2317	3365	4126	4120	5168	5929
2359	3407	4168	4200	5248	6009
2264	3382	4168	3966	5084	5870
2311	3429	4215	4052	5170	5956
2358	3476	4262	4141	5259	6045
2404	3522	4308	4230	5348	6134
2450	3568	4354	4317	5435	6221
2497	3615	4401	4405	5523	6309
2544	3662	4448	4493	5611	6397

Suite de la grille de prix à la page suivante.

C E K O

Unité d'armoire pour réfrigérateur –
portes (suite)

DIMENSIONS

PO / MM

PRIX

SECTION RÉFRIGÉRATEUR HAUTE DE 72 PO					
DEVANT EN STRATIFIÉ SOURCE			DEVANT EN STRATIFIÉ FOUNDATION		
CAISSON EN STRATIFIÉ SOURCE					
FINITION DES SUPPORTS D'EXTRÉMITÉ					
P	La	H	Stratifié Source	Stratifié de catégorie 2	Flintwood
24 / 610	28 / 711	90 / 2286	1604	2443	3166
24 / 610	30 / 762	90 / 2286	1629	2468	3191
24 / 610	32 / 813	90 / 2286	1655	2494	3217
24 / 610	34 / 889	90 / 2286	1679	2518	3241
24 / 610	36 / 914	90 / 2286	1704	2543	3266
24 / 610	38 / 965	90 / 2286	1730	2569	3292
24 / 610	40 / 1016	90 / 2286	1753	2592	3315
24 / 610	28 / 711	96 / 2438	1798	2692	3448
24 / 610	30 / 762	96 / 2438	1835	2729	3485
24 / 610	32 / 813	96 / 2438	1870	2764	3520
24 / 610	34 / 889	96 / 2438	1907	2801	3557
24 / 610	36 / 914	96 / 2438	1944	2838	3594
24 / 610	38 / 965	96 / 2438	1980	2874	3630
24 / 610	40 / 1016	96 / 2438	2018	2912	3668
25 / 635	28 / 711	90 / 2286	1604	2478	3166
25 / 635	30 / 762	90 / 2286	1629	2503	3191
25 / 635	32 / 813	90 / 2286	1655	2529	3217
25 / 635	34 / 889	90 / 2286	1679	2553	3241
25 / 635	36 / 914	90 / 2286	1704	2578	3266
25 / 635	38 / 965	90 / 2286	1730	2604	3292
25 / 635	40 / 1016	90 / 2286	1753	2627	3315
25 / 635	28 / 711	96 / 2438	1798	2730	3448
25 / 635	30 / 762	96 / 2438	1835	2767	3485
25 / 635	32 / 813	96 / 2438	1870	2802	3520
25 / 635	34 / 889	96 / 2438	1907	2839	3557
25 / 635	36 / 914	96 / 2438	1944	2876	3594
25 / 635	38 / 965	96 / 2438	1980	2912	3630
25 / 635	40 / 1016	96 / 2438	2018	2950	3668
29 / 737	28 / 711	90 / 2286	1765	2779	3574
29 / 737	30 / 762	90 / 2286	1791	2805	3600
29 / 737	32 / 813	90 / 2286	1819	2833	3628
29 / 737	34 / 889	90 / 2286	1845	2859	3654
29 / 737	36 / 914	90 / 2286	1871	2885	3680
29 / 737	38 / 965	90 / 2286	1898	2912	3707
29 / 737	40 / 1016	90 / 2286	1923	2937	3732
29 / 737	28 / 711	96 / 2438	1988	3069	3892
29 / 737	30 / 762	96 / 2438	2028	3109	3932
29 / 737	32 / 813	96 / 2438	2068	3149	3972
29 / 737	34 / 889	96 / 2438	2106	3187	4010
29 / 737	36 / 914	96 / 2438	2146	3227	4050
29 / 737	38 / 965	96 / 2438	2185	3266	4089
29 / 737	40 / 1016	96 / 2438	2225	3306	4129
1699	2538	3261	1699	2538	3261
1733	2572	3295	1733	2572	3295
1765	2604	3327	1765	2604	3327
1795	2634	3357	1795	2634	3357
1827	2666	3389	1827	2666	3389
1860	2699	3422	1860	2699	3422
1891	2730	3453	1891	2730	3453
1926	2820	3576	1926	2820	3576
1973	2867	3623	1973	2867	3623
2017	2911	3667	2017	2911	3667
2062	2956	3712	2062	2956	3712
2109	3003	3759	2109	3003	3759
2154	3048	3804	2154	3048	3804
2201	3095	3851	2201	3095	3851
1699	2573	3261	1699	2573	3261
1733	2607	3295	1733	2607	3295
1765	2639	3327	1765	2639	3327
1795	2669	3357	1795	2669	3357
1827	2701	3389	1827	2701	3389
1860	2734	3422	1860	2734	3422
1891	2765	3453	1891	2765	3453
1926	2858	3576	1926	2858	3576
1973	2905	3623	1973	2905	3623
2017	2949	3667	2017	2949	3667
2062	2994	3712	2062	2994	3712
2109	3041	3759	2109	3041	3759
2154	3086	3804	2154	3086	3804
2201	3133	3851	2201	3133	3851
1861	2875	3670	1861	2875	3670
1895	2909	3704	1895	2909	3704
1929	2943	3738	1929	2943	3738
1961	2975	3770	1961	2975	3770
1995	3009	3804	1995	3009	3804
2028	3042	3837	2028	3042	3837
2060	3074	3869	2060	3074	3869
2116	3197	4020	2116	3197	4020
2166	3247	4070	2166	3247	4070
2214	3295	4118	2214	3295	4118
2261	3342	4165	2261	3342	4165
2311	3392	4215	2311	3392	4215
2359	3440	4263	2359	3440	4263
2408	3489	4312	2408	3489	4312

Suite de la grille de prix à la page suivante.

CEKO

Unité d'armoire pour réfrigérateur – portes (suite)

DIMENSIONS

PO / MM

PRIX

P	La	H
30 / 762	28 / 711	90 / 2286
30 / 762	30 / 762	90 / 2286
30 / 762	32 / 813	90 / 2286
30 / 762	34 / 889	90 / 2286
30 / 762	36 / 914	90 / 2286
30 / 762	38 / 965	90 / 2286
30 / 762	40 / 1016	90 / 2286
30 / 762	28 / 711	96 / 2438
30 / 762	30 / 762	96 / 2438
30 / 762	32 / 813	96 / 2438
30 / 762	34 / 889	96 / 2438
30 / 762	36 / 914	96 / 2438
30 / 762	38 / 965	96 / 2438
30 / 762	40 / 1016	96 / 2438

24 / 610	28 / 711	90 / 2286
24 / 610	30 / 762	90 / 2286
24 / 610	32 / 813	90 / 2286
24 / 610	34 / 889	90 / 2286
24 / 610	36 / 914	90 / 2286
24 / 610	38 / 965	90 / 2286
24 / 610	40 / 1016	90 / 2286
24 / 610	28 / 711	96 / 2438
24 / 610	30 / 762	96 / 2438
24 / 610	32 / 813	96 / 2438
24 / 610	34 / 889	96 / 2438
24 / 610	36 / 914	96 / 2438
24 / 610	38 / 965	96 / 2438
24 / 610	40 / 1016	96 / 2438

25 / 635	28 / 711	90 / 2286
25 / 635	30 / 762	90 / 2286
25 / 635	32 / 813	90 / 2286
25 / 635	34 / 889	90 / 2286
25 / 635	36 / 914	90 / 2286
25 / 635	38 / 965	90 / 2286
25 / 635	40 / 1016	90 / 2286

SECTION RÉFRIGÉRATEUR HAUTE DE 72 PO					
DEVANT EN STRATIFIÉ SOURCE (SUITE)			DEVANT EN STRATIFIÉ FOUNDATION (SUITE)		
CAISSON EN STRATIFIÉ SOURCE					
FINITION DES SUPPORTS D'EXTRÉMITÉ					
Stratifié Source	Stratifié de catégorie 2	Flintwood	Stratifié Source	Stratifié de catégorie 2	Flintwood
1765	2813	3574	1861	2909	3670
1791	2839	3600	1895	2943	3704
1819	2867	3628	1929	2977	3738
1845	2893	3654	1961	3009	3770
1871	2919	3680	1995	3043	3804
1898	2946	3707	2028	3076	3837
1923	2971	3732	2060	3108	3869
1988	3106	3892	2116	3234	4020
2028	3146	3932	2166	3284	4070
2068	3186	3972	2214	3332	4118
2106	3224	4010	2261	3379	4165
2146	3264	4050	2311	3429	4215
2185	3303	4089	2359	3477	4263
2225	3343	4129	2408	3526	4312

DEVANT EN STRATIFIÉ DE CATÉGORIE 2					
CAISSON EN STRATIFIÉ SOURCE			CAISSON EN FLINTWOOD		
FINITION DES SUPPORTS D'EXTRÉMITÉ					
Stratifié Source	Stratifié de catégorie 2	Flintwood	Stratifié Source	Stratifié de catégorie 2	Flintwood
1814	2653	3376	3126	3965	4688
1843	2682	3405	3173	4012	4735
1872	2711	3434	3219	4058	4781
1900	2739	3462	3266	4105	4828
1928	2767	3490	3312	4151	4874
1957	2796	3519	3359	4198	4921
1986	2825	3548	3406	4245	4968
2035	2929	3685	3607	4501	5257
2078	2972	3728	3672	4566	5322
2120	3014	3770	3738	4632	5388
2162	3056	3812	3802	4696	5452
2205	3099	3855	3867	4761	5517
2247	3141	3897	3932	4826	5582
2290	3184	3940	3997	4891	5647
1814	2688	3376	3126	4000	4688
1843	2717	3405	3173	4047	4735
1872	2746	3434	3219	4093	4781
1900	2774	3462	3266	4140	4828
1928	2802	3490	3312	4186	4874
1957	2831	3519	3359	4233	4921
1986	2860	3548	3406	4280	4968

Suite de la grille de prix à la page suivante.

C E K O

Unité d'armoire pour réfrigérateur –
portes (suite)

DIMENSIONS

PO / MM

PRIX

P	La	H
25 / 635	28 / 711	96 / 2438
25 / 635	30 / 762	96 / 2438
25 / 635	32 / 813	96 / 2438
25 / 635	34 / 889	96 / 2438
25 / 635	36 / 914	96 / 2438
25 / 635	38 / 965	96 / 2438
25 / 635	40 / 1016	96 / 2438

29 / 737	28 / 711	90 / 2286
29 / 737	30 / 762	90 / 2286
29 / 737	32 / 813	90 / 2286
29 / 737	34 / 889	90 / 2286
29 / 737	36 / 914	90 / 2286
29 / 737	38 / 965	90 / 2286
29 / 737	40 / 1016	90 / 2286

29 / 737	28 / 711	96 / 2438
29 / 737	30 / 762	96 / 2438
29 / 737	32 / 813	96 / 2438
29 / 737	34 / 889	96 / 2438
29 / 737	36 / 914	96 / 2438
29 / 737	38 / 965	96 / 2438
29 / 737	40 / 1016	96 / 2438

30 / 762	28 / 711	90 / 2286
30 / 762	30 / 762	90 / 2286
30 / 762	32 / 813	90 / 2286
30 / 762	34 / 889	90 / 2286
30 / 762	36 / 914	90 / 2286
30 / 762	38 / 965	90 / 2286
30 / 762	40 / 1016	90 / 2286

30 / 762	28 / 711	96 / 2438
30 / 762	30 / 762	96 / 2438
30 / 762	32 / 813	96 / 2438
30 / 762	34 / 889	96 / 2438
30 / 762	36 / 914	96 / 2438
30 / 762	38 / 965	96 / 2438
30 / 762	40 / 1016	96 / 2438

SECTION RÉFRIGÉRATEUR HAUTE DE 72 PO

DEVANT EN STRATIFIÉ DE CATÉGORIE 2 (SUITE)

CAISSON EN STRATIFIÉ SOURCE

CAISSON EN FLINTWOOD

FINITION DES SUPPORTS D'EXTRÉMITÉ

Stratifié Source	Stratifié de catégorie 2	Flintwood	Stratifié Source	Stratifié de catégorie 2	Flintwood
2035	2967	3685	3607	4539	5257
2078	3010	3728	3672	4604	5322
2120	3052	3770	3738	4670	5388
2162	3094	3812	3802	4734	5452
2205	3137	3855	3867	4799	5517
2247	3179	3897	3932	4864	5582
2290	3222	3940	3997	4929	5647
1977	2991	3786	3337	4351	5146
2007	3021	3816	3398	4412	5207
2037	3051	3846	3457	4471	5266
2068	3082	3877	3516	4530	5325
2098	3112	3907	3576	4590	5385
2128	3142	3937	3636	4650	5445
2158	3172	3967	3695	4709	5504
2228	3309	4132	3883	4964	5787
2273	3354	4177	3968	5049	5872
2319	3400	4223	4054	5135	5958
2363	3444	4267	4137	5218	6041
2409	3490	4313	4222	5303	6126
2454	3535	4358	4307	5388	6211
2499	3580	4403	4391	5472	6295
1977	3025	3786	3337	4385	5146
2007	3055	3816	3398	4446	5207
2037	3085	3846	3457	4505	5266
2068	3116	3877	3516	4564	5325
2098	3146	3907	3576	4624	5385
2128	3176	3937	3636	4684	5445
2158	3206	3967	3695	4743	5504
2228	3346	4132	3883	5001	5787
2273	3391	4177	3968	5086	5872
2319	3437	4223	4054	5172	5958
2363	3481	4267	4137	5255	6041
2409	3527	4313	4222	5340	6126
2454	3572	4358	4307	5425	6211
2499	3617	4403	4391	5509	6295

Suite de la grille de prix à la page suivante.

CEKO

Unité d'armoire pour réfrigérateur – portes (suite)

DIMENSIONS

PO / MM

PRIX

P	La	H
24 / 610	28 / 711	90 / 2286
24 / 610	30 / 762	90 / 2286
24 / 610	32 / 813	90 / 2286
24 / 610	34 / 889	90 / 2286
24 / 610	36 / 914	90 / 2286
24 / 610	38 / 965	90 / 2286
24 / 610	40 / 1016	90 / 2286

24 / 610	28 / 711	96 / 2438
24 / 610	30 / 762	96 / 2438
24 / 610	32 / 813	96 / 2438
24 / 610	34 / 889	96 / 2438
24 / 610	36 / 914	96 / 2438
24 / 610	38 / 965	96 / 2438
24 / 610	40 / 1016	96 / 2438

25 / 635	28 / 711	90 / 2286
25 / 635	30 / 762	90 / 2286
25 / 635	32 / 813	90 / 2286
25 / 635	34 / 889	90 / 2286
25 / 635	36 / 914	90 / 2286
25 / 635	38 / 965	90 / 2286
25 / 635	40 / 1016	90 / 2286

25 / 635	28 / 711	96 / 2438
25 / 635	30 / 762	96 / 2438
25 / 635	32 / 813	96 / 2438
25 / 635	34 / 889	96 / 2438
25 / 635	36 / 914	96 / 2438
25 / 635	38 / 965	96 / 2438
25 / 635	40 / 1016	96 / 2438

29 / 737	28 / 711	90 / 2286
29 / 737	30 / 762	90 / 2286
29 / 737	32 / 813	90 / 2286
29 / 737	34 / 889	90 / 2286
29 / 737	36 / 914	90 / 2286
29 / 737	38 / 965	90 / 2286
29 / 737	40 / 1016	90 / 2286

29 / 737	28 / 711	96 / 2438
29 / 737	30 / 762	96 / 2438
29 / 737	32 / 813	96 / 2438
29 / 737	34 / 889	96 / 2438
29 / 737	36 / 914	96 / 2438
29 / 737	38 / 965	96 / 2438
29 / 737	40 / 1016	96 / 2438

SECTION RÉFRIGÉRATEUR HAUTE DE 72 PO					
DEVANT EN FLINTWOOD					
CAISSON EN STRATIFIÉ SOURCE			CAISSON EN FLINTWOOD		
FINITION DES SUPPORTS D'EXTRÉMITÉ					
Stratifié Source	Stratifié de catégorie 2	Flintwood	Stratifié Source	Stratifié de catégorie 2	Flintwood
1796	2635	3358	3111	3950	4673
1824	2663	3386	3156	3995	4718
1853	2692	3415	3203	4042	4765
1881	2720	3443	3250	4089	4812
1909	2748	3471	3296	4135	4858
1939	2778	3501	3343	4182	4905
1967	2806	3529	3389	4228	4951
2016	2910	3666	3589	4483	5239
2057	2951	3707	3654	4548	5304
2099	2993	3749	3719	4613	5369
2141	3035	3791	3784	4678	5434
2183	3077	3833	3847	4741	5497
2226	3120	3876	3914	4808	5564
2267	3161	3917	3977	4871	5627
1796	2670	3358	3111	3985	4673
1824	2698	3386	3156	4030	4718
1853	2727	3415	3203	4077	4765
1881	2755	3443	3250	4124	4812
1909	2783	3471	3296	4170	4858
1939	2813	3501	3343	4217	4905
1967	2841	3529	3389	4263	4951
2016	2948	3666	3589	4521	5239
2057	2989	3707	3654	4586	5304
2099	3031	3749	3719	4651	5369
2141	3073	3791	3784	4716	5434
2183	3115	3833	3847	4779	5497
2226	3158	3876	3914	4846	5564
2267	3199	3917	3977	4909	5627
1957	2971	3766	3321	4335	5130
1986	3000	3795	3380	4394	5189
2018	3032	3827	3439	4453	5248
2048	3062	3857	3500	4514	5309
2077	3091	3886	3558	4572	5367
2107	3121	3916	3618	4632	5427
2136	3150	3945	3676	4690	5485
2206	3287	4110	3865	4946	5769
2251	3332	4155	3948	5029	5852
2296	3377	4200	4034	5115	5938
2340	3421	4244	4117	5198	6021
2385	3466	4289	4202	5283	6106
2430	3511	4334	4286	5367	6190
2474	3555	4378	4369	5450	6273

Suite de la grille de prix à la page suivante.

C E K O

Unité d'armoire pour réfrigérateur –
portes (suite)

DIMENSIONS

PO / MM

P	La	H
30 / 762	28 / 711	90 / 2286
30 / 762	30 / 762	90 / 2286
30 / 762	32 / 813	90 / 2286
30 / 762	34 / 889	90 / 2286
30 / 762	36 / 914	90 / 2286
30 / 762	38 / 965	90 / 2286
30 / 762	40 / 1016	90 / 2286
30 / 762	28 / 711	96 / 2438
30 / 762	30 / 762	96 / 2438
30 / 762	32 / 813	96 / 2438
30 / 762	34 / 889	96 / 2438
30 / 762	36 / 914	96 / 2438
30 / 762	38 / 965	96 / 2438
30 / 762	40 / 1016	96 / 2438

PRIX

SECTION RÉFRIGÉRATEUR HAUTE DE 72 PO

DEVANT EN FLINTWOOD (SUITE)

CAISSON EN STRATIFIÉ SOURCE

CAISSON EN FLINTWOOD

FINITION DES SUPPORTS D'EXTRÉMITÉ

Stratifié Source	Stratifié de catégorie 2	Flintwood	Stratifié Source	Stratifié de catégorie 2	Flintwood
1957	3005	3766	3321	4369	5130
1986	3034	3795	3380	4428	5189
2018	3066	3827	3439	4487	5248
2048	3096	3857	3500	4548	5309
2077	3125	3886	3558	4606	5367
2107	3155	3916	3618	4666	5427
2136	3184	3945	3676	4724	5485
2206	3324	4110	3865	4983	5769
2251	3369	4155	3948	5066	5852
2296	3414	4200	4034	5152	5938
2340	3458	4244	4117	5235	6021
2385	3503	4289	4202	5320	6106
2430	3548	4334	4286	5404	6190
2474	3592	4378	4369	5487	6273

SECTION RÉFRIGÉRATEUR HAUTE DE 75 PO

DEVANT EN STRATIFIÉ SOURCE

DEVANT EN STRATIFIÉ FOUNDATION

CAISSON EN STRATIFIÉ SOURCE

FINITION DES SUPPORTS D'EXTRÉMITÉ

Stratifié Source	Stratifié de catégorie 2	Flintwood	Stratifié Source	Stratifié de catégorie 2	Flintwood
1574	2413	3136	1654	2493	3216
1594	2433	3156	1681	2520	3243
1616	2455	3178	1708	2547	3270
1637	2476	3199	1734	2573	3296
1658	2497	3220	1761	2600	3323
1680	2519	3242	1788	2627	3350
1700	2539	3262	1815	2654	3377
1759	2653	3409	1871	2765	3521
1794	2688	3444	1915	2809	3565
1828	2722	3478	1956	2850	3606
1866	2760	3516	2001	2895	3651
1901	2795	3551	2046	2940	3696
1938	2832	3588	2089	2983	3739
1974	2868	3624	2134	3028	3784
1574	2448	3136	1654	2528	3216
1594	2468	3156	1681	2555	3243
1616	2490	3178	1708	2582	3270
1637	2511	3199	1734	2608	3296
1658	2532	3220	1761	2635	3323
1680	2554	3242	1788	2662	3350
1700	2574	3262	1815	2689	3377

Suite de la grille de prix à la page suivante.

C E K O

Unité d'armoire pour réfrigérateur – portes (suite)

DIMENSIONS

PO / MM

PRIX

P	La	H
25 / 635	28 / 711	96 / 2438
25 / 635	30 / 762	96 / 2438
25 / 635	32 / 813	96 / 2438
25 / 635	34 / 889	96 / 2438
25 / 635	36 / 914	96 / 2438
25 / 635	38 / 965	96 / 2438
25 / 635	40 / 1016	96 / 2438

29 / 737	28 / 711	90 / 2286
29 / 737	30 / 762	90 / 2286
29 / 737	32 / 813	90 / 2286
29 / 737	34 / 889	90 / 2286
29 / 737	36 / 914	90 / 2286
29 / 737	38 / 965	90 / 2286
29 / 737	40 / 1016	90 / 2286

29 / 737	28 / 711	96 / 2438
29 / 737	30 / 762	96 / 2438
29 / 737	32 / 813	96 / 2438
29 / 737	34 / 889	96 / 2438
29 / 737	36 / 914	96 / 2438
29 / 737	38 / 965	96 / 2438
29 / 737	40 / 1016	96 / 2438

30 / 762	28 / 711	90 / 2286
30 / 762	30 / 762	90 / 2286
30 / 762	32 / 813	90 / 2286
30 / 762	34 / 889	90 / 2286
30 / 762	36 / 914	90 / 2286
30 / 762	38 / 965	90 / 2286
30 / 762	40 / 1016	90 / 2286

30 / 762	28 / 711	96 / 2438
30 / 762	30 / 762	96 / 2438
30 / 762	32 / 813	96 / 2438
30 / 762	34 / 889	96 / 2438
30 / 762	36 / 914	96 / 2438
30 / 762	38 / 965	96 / 2438
30 / 762	40 / 1016	96 / 2438

SECTION RÉFRIGÉRATEUR HAUTE DE 75 PO					
DEVANT EN STRATIFIÉ SOURCE (SUITE)			DEVANT EN STRATIFIÉ FOUNDATION (SUITE)		
CAISSON EN STRATIFIÉ SOURCE					
FINITION DES SUPPORTS D'EXTRÉMITÉ					
Stratifié Source	Stratifié de catégorie 2	Flintwood	Stratifié Source	Stratifié de catégorie 2	Flintwood
1759	2691	3409	1871	2803	3521
1794	2726	3444	1915	2847	3565
1828	2760	3478	1956	2888	3606
1866	2798	3516	2001	2933	3651
1901	2833	3551	2046	2978	3696
1938	2870	3588	2089	3021	3739
1974	2906	3624	2134	3066	3784
1732	2746	3541	1812	2826	3621
1753	2767	3562	1840	2854	3649
1776	2790	3585	1868	2882	3677
1799	2813	3608	1896	2910	3705
1821	2835	3630	1924	2938	3733
1844	2858	3653	1952	2966	3761
1866	2880	3675	1980	2994	3789
1945	3026	3849	2057	3138	3961
1982	3063	3886	2103	3184	4007
2022	3103	3926	2150	3231	4054
2061	3142	3965	2196	3277	4100
2099	3180	4003	2243	3324	4147
2138	3219	4042	2290	3371	4194
2177	3258	4081	2337	3418	4241
1732	2780	3541	1812	2860	3621
1753	2801	3562	1840	2888	3649
1776	2824	3585	1868	2916	3677
1799	2847	3608	1896	2944	3705
1821	2869	3630	1924	2972	3733
1844	2892	3653	1952	3000	3761
1866	2914	3675	1980	3028	3789
1945	3063	3849	2057	3175	3961
1982	3100	3886	2103	3221	4007
2022	3140	3926	2150	3268	4054
2061	3179	3965	2196	3314	4100
2099	3217	4003	2243	3361	4147
2138	3256	4042	2290	3408	4194
2177	3295	4081	2337	3455	4241

Suite de la grille de prix à la page suivante.

C E K O

Unité d'armoire pour réfrigérateur –
portes (suite)

DIMENSIONS

PO / MM

PRIX

SECTION RÉFRIGÉRATEUR HAUTE DE 75 PO			DEVANT EN STRATIFIÉ DE CATÉGORIE 2		
CAISSON EN STRATIFIÉ SOURCE			CAISSON EN FLINTWOOD		
FINITION DES SUPPORTS D'EXTRÉMITÉ					
P	La	H	Stratifié Source	Stratifié de catégorie 2	Flintwood
24 / 610	28 / 711	90 / 2286	1772	2611	3334
24 / 610	30 / 762	90 / 2286	1796	2635	3358
24 / 610	32 / 813	90 / 2286	1820	2659	3382
24 / 610	34 / 889	90 / 2286	1843	2682	3405
24 / 610	36 / 914	90 / 2286	1868	2707	3430
24 / 610	38 / 965	90 / 2286	1892	2731	3454
24 / 610	40 / 1016	90 / 2286	1916	2755	3478
24 / 610	28 / 711	96 / 2438	1981	2875	3631
24 / 610	30 / 762	96 / 2438	2022	2916	3672
24 / 610	32 / 813	96 / 2438	2061	2955	3711
24 / 610	34 / 889	96 / 2438	2102	2996	3752
24 / 610	36 / 914	96 / 2438	2142	3036	3792
24 / 610	38 / 965	96 / 2438	2183	3077	3833
24 / 610	40 / 1016	96 / 2438	2224	3118	3874
25 / 635	28 / 711	90 / 2286	1772	2646	3334
25 / 635	30 / 762	90 / 2286	1796	2670	3358
25 / 635	32 / 813	90 / 2286	1820	2694	3382
25 / 635	34 / 889	90 / 2286	1843	2717	3405
25 / 635	36 / 914	90 / 2286	1868	2742	3430
25 / 635	38 / 965	90 / 2286	1892	2766	3454
25 / 635	40 / 1016	90 / 2286	1916	2790	3478
25 / 635	28 / 711	96 / 2438	1981	2913	3631
25 / 635	30 / 762	96 / 2438	2022	2954	3672
25 / 635	32 / 813	96 / 2438	2061	2993	3711
25 / 635	34 / 889	96 / 2438	2102	3034	3752
25 / 635	36 / 914	96 / 2438	2142	3074	3792
25 / 635	38 / 965	96 / 2438	2183	3115	3833
25 / 635	40 / 1016	96 / 2438	2224	3156	3874
29 / 737	28 / 711	90 / 2286	1931	2945	3740
29 / 737	30 / 762	90 / 2286	1956	2970	3765
29 / 737	32 / 813	90 / 2286	1982	2996	3791
29 / 737	34 / 889	90 / 2286	2007	3021	3816
29 / 737	36 / 914	90 / 2286	2032	3046	3841
29 / 737	38 / 965	90 / 2286	2057	3071	3866
29 / 737	40 / 1016	90 / 2286	2083	3097	3892
29 / 737	28 / 711	96 / 2438	2169	3250	4073
29 / 737	30 / 762	96 / 2438	2212	3293	4116
29 / 737	32 / 813	96 / 2438	2256	3337	4160
29 / 737	34 / 889	96 / 2438	2298	3379	4202
29 / 737	36 / 914	96 / 2438	2342	3423	4246
29 / 737	38 / 965	96 / 2438	2386	3467	4290
29 / 737	40 / 1016	96 / 2438	2428	3509	4332
3042	3881	4604	3042	3881	4604
3086	3925	4648	3086	3925	4648
3130	3969	4692	3130	3969	4692
3174	4013	4736	3174	4013	4736
3218	4057	4780	3218	4057	4780
3260	4099	4822	3260	4099	4822
3305	4144	4867	3305	4144	4867
3526	4420	5176	3526	4420	5176
3586	4480	5236	3586	4480	5236
3647	4541	5297	3647	4541	5297
3708	4602	5358	3708	4602	5358
3770	4664	5420	3770	4664	5420
3832	4726	5482	3832	4726	5482
3893	4787	5543	3893	4787	5543
3042	3916	4604	3042	3916	4604
3086	3960	4648	3086	3960	4648
3130	4004	4692	3130	4004	4692
3174	4048	4736	3174	4048	4736
3218	4092	4780	3218	4092	4780
3260	4134	4822	3260	4134	4822
3305	4179	4867	3305	4179	4867
3526	4458	5176	3526	4458	5176
3586	4518	5236	3586	4518	5236
3647	4579	5297	3647	4579	5297
3708	4640	5358	3708	4640	5358
3770	4702	5420	3770	4702	5420
3832	4764	5482	3832	4764	5482
3893	4825	5543	3893	4825	5543
3247	4261	5056	3247	4261	5056
3303	4317	5112	3303	4317	5112
3360	4374	5169	3360	4374	5169
3416	4430	5225	3416	4430	5225
3475	4489	5284	3475	4489	5284
3530	4544	5339	3530	4544	5339
3587	4601	5396	3587	4601	5396
3782	4863	5686	3782	4863	5686
3863	4944	5767	3863	4944	5767
3945	5026	5849	3945	5026	5849
4025	5106	5929	4025	5106	5929
4107	5188	6011	4107	5188	6011
4187	5268	6091	4187	5268	6091
4267	5348	6171	4267	5348	6171

Suite de la grille de prix à la page suivante.

CEKO

Unité d'armoire pour réfrigérateur – portes (suite)

DIMENSIONS

PO / MM

PRIX

P	La	H
30 / 762	28 / 711	90 / 2286
30 / 762	30 / 762	90 / 2286
30 / 762	32 / 813	90 / 2286
30 / 762	34 / 889	90 / 2286
30 / 762	36 / 914	90 / 2286
30 / 762	38 / 965	90 / 2286
30 / 762	40 / 1016	90 / 2286
30 / 762	28 / 711	96 / 2438
30 / 762	30 / 762	96 / 2438
30 / 762	32 / 813	96 / 2438
30 / 762	34 / 889	96 / 2438
30 / 762	36 / 914	96 / 2438
30 / 762	38 / 965	96 / 2438
30 / 762	40 / 1016	96 / 2438

24 / 610	28 / 711	90 / 2286
24 / 610	30 / 762	90 / 2286
24 / 610	32 / 813	90 / 2286
24 / 610	34 / 889	90 / 2286
24 / 610	36 / 914	90 / 2286
24 / 610	38 / 965	90 / 2286
24 / 610	40 / 1016	90 / 2286

24 / 610	28 / 711	96 / 2438
24 / 610	30 / 762	96 / 2438
24 / 610	32 / 813	96 / 2438
24 / 610	34 / 889	96 / 2438
24 / 610	36 / 914	96 / 2438
24 / 610	38 / 965	96 / 2438
24 / 610	40 / 1016	96 / 2438

25 / 635	28 / 711	90 / 2286
25 / 635	30 / 762	90 / 2286
25 / 635	32 / 813	90 / 2286
25 / 635	34 / 889	90 / 2286
25 / 635	36 / 914	90 / 2286
25 / 635	38 / 965	90 / 2286
25 / 635	40 / 1016	90 / 2286

SECTION RÉFRIGÉRATEUR HAUTE DE 75 PO					
DEVANT EN STRATIFIÉ DE CATÉGORIE 2 (SUITE)					
CAISSON EN STRATIFIÉ SOURCE			CAISSON EN FLINTWOOD		
FINITION DES SUPPORTS D'EXTRÉMITÉ					
Stratifié Source	Stratifié de catégorie 2	Flintwood	Stratifié Source	Stratifié de catégorie 2	Flintwood
1931	2979	3740	3247	4295	5056
1956	3004	3765	3303	4351	5112
1982	3030	3791	3360	4408	5169
2007	3055	3816	3416	4464	5225
2032	3080	3841	3475	4523	5284
2057	3105	3866	3530	4578	5339
2083	3131	3892	3587	4635	5396
2169	3287	4073	3782	4900	5686
2212	3330	4116	3863	4981	5767
2256	3374	4160	3945	5063	5849
2298	3416	4202	4025	5143	5929
2342	3460	4246	4107	5225	6011
2386	3504	4290	4187	5305	6091
2428	3546	4332	4267	5385	6171

DEVANT EN FLINTWOOD					
CAISSON EN STRATIFIÉ SOURCE			CAISSON EN FLINTWOOD		
FINITION DES SUPPORTS D'EXTRÉMITÉ					
Stratifié Source	Stratifié de catégorie 2	Flintwood	Stratifié Source	Stratifié de catégorie 2	Flintwood
1754	2593	3316	3027	3866	4589
1777	2616	3339	3070	3909	4632
1802	2641	3364	3115	3954	4677
1825	2664	3387	3158	3997	4720
1849	2688	3411	3202	4041	4764
1873	2712	3435	3245	4084	4807
1897	2736	3459	3288	4127	4850
1961	2855	3611	3508	4402	5158
2001	2895	3651	3567	4461	5217
2040	2934	3690	3630	4524	5280
2081	2975	3731	3690	4584	5340
2122	3016	3772	3751	4645	5401
2162	3056	3812	3814	4708	5464
2202	3096	3852	3873	4767	5523
1754	2628	3316	3027	3901	4589
1777	2651	3339	3070	3944	4632
1802	2676	3364	3115	3989	4677
1825	2699	3387	3158	4032	4720
1849	2723	3411	3202	4076	4764
1873	2747	3435	3245	4119	4807
1897	2771	3459	3288	4162	4850

Suite de la grille de prix à la page suivante.

C E K O

Unité d'armoire pour réfrigérateur –
portes (suite)

DIMENSIONS

PO / MM

P	La	H
25 / 635	28 / 711	96 / 2438
25 / 635	30 / 762	96 / 2438
25 / 635	32 / 813	96 / 2438
25 / 635	34 / 889	96 / 2438
25 / 635	36 / 914	96 / 2438
25 / 635	38 / 965	96 / 2438
25 / 635	40 / 1016	96 / 2438
29 / 737	28 / 711	90 / 2286
29 / 737	30 / 762	90 / 2286
29 / 737	32 / 813	90 / 2286
29 / 737	34 / 889	90 / 2286
29 / 737	36 / 914	90 / 2286
29 / 737	38 / 965	90 / 2286
29 / 737	40 / 1016	90 / 2286
29 / 737	28 / 711	96 / 2438
29 / 737	30 / 762	96 / 2438
29 / 737	32 / 813	96 / 2438
29 / 737	34 / 889	96 / 2438
29 / 737	36 / 914	96 / 2438
29 / 737	38 / 965	96 / 2438
29 / 737	40 / 1016	96 / 2438
30 / 762	28 / 711	90 / 2286
30 / 762	30 / 762	90 / 2286
30 / 762	32 / 813	90 / 2286
30 / 762	34 / 889	90 / 2286
30 / 762	36 / 914	90 / 2286
30 / 762	38 / 965	90 / 2286
30 / 762	40 / 1016	90 / 2286
30 / 762	28 / 711	96 / 2438
30 / 762	30 / 762	96 / 2438
30 / 762	32 / 813	96 / 2438
30 / 762	34 / 889	96 / 2438
30 / 762	36 / 914	96 / 2438
30 / 762	38 / 965	96 / 2438
30 / 762	40 / 1016	96 / 2438

PRIX

SECTION RÉFRIGÉRATEUR HAUTE DE 75 PO

DEVANT EN FLINTWOOD (SUITE)

CAISSON EN STRATIFIÉ SOURCE

CAISSON EN FLINTWOOD

FINITION DES SUPPORTS D'EXTRÉMITÉ

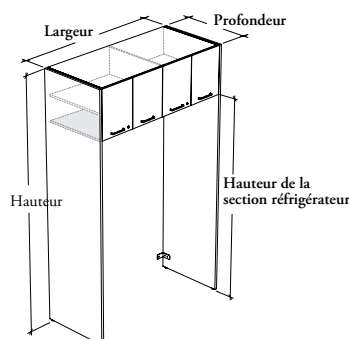
Stratifié Source	Stratifié de catégorie 2	Flintwood	Stratifié Source	Stratifié de catégorie 2	Flintwood
1961	2893	3611	3508	4440	5158
2001	2933	3651	3567	4499	5217
2040	2972	3690	3630	4562	5280
2081	3013	3731	3690	4622	5340
2122	3054	3772	3751	4683	5401
2162	3094	3812	3814	4746	5464
2202	3134	3852	3873	4805	5523
1913	2927	3722	3231	4245	5040
1936	2950	3745	3286	4300	5095
1962	2976	3771	3344	4358	5153
1987	3001	3796	3400	4414	5209
2012	3026	3821	3457	4471	5266
2037	3051	3846	3513	4527	5322
2062	3076	3871	3569	4583	5378
2148	3229	4052	3764	4845	5668
2189	3270	4093	3843	4924	5747
2234	3315	4138	3925	5006	5829
2277	3358	4181	4005	5086	5909
2319	3400	4223	4086	5167	5990
2363	3444	4267	4166	5247	6070
2404	3485	4308	4245	5326	6149
1913	2961	3722	3231	4279	5040
1936	2984	3745	3286	4334	5095
1962	3010	3771	3344	4392	5153
1987	3035	3796	3400	4448	5209
2012	3060	3821	3457	4505	5266
2037	3085	3846	3513	4561	5322
2062	3110	3871	3569	4617	5378
2148	3266	4052	3764	4882	5668
2189	3307	4093	3843	4961	5747
2234	3352	4138	3925	5043	5829
2277	3395	4181	4005	5123	5909
2319	3437	4223	4086	5204	5990
2363	3481	4267	4166	5284	6070
2404	3522	4308	4245	5363	6149

armoires de rangement

Xpress

CEKT

Unité d'armoire pour deux réfrigérateurs – portes



ÉLÉMENTS COMPRIS

Une armoire, deux supports d'extrémité avec pattes de nivellement, poignées (selon les spécifications), serrures et clés (selon les spécifications), support mural, quincaillerie de montage et une tablette réglable par compartiment, décrite ci-dessous :

Tablette réglable	Hauteur de la section réfrigérateur		
	69 po	72 po	75 po
84 po H	0	s.o.	s.o.
90 po H	1	1	0
96 po H (illustrée)	1	1	1

REMARQUES

Il incombe au spécialiste technique de vérifier que l'espace de dégagement de l'appareil respecte les recommandations du fabricant.

Si le devant a une finition en Flintwood, il ne peut y avoir de finition de garniture de chant (NA).

La finition de poignée n'est **pas** offerte pour les poignées en acier inoxydable (8) et intégrées (X) ni l'option sans poignées avec perforation sur place (Z).

Des trous pratiqués tous les 1 1/4 po permettent de régler la hauteur des tablettes.

Les pattes de nivellement portent un fini chrome.

On ne peut **pas** ajouter de tablettes pour armoire (CEACS) à ce produit.

Pour le stratifié de catégorie 2, les couleurs Accent ne sont **pas** disponibles.

Xpress Consulter le *programme Xpress* ou le logiciel de spécification pour voir les finitions disponibles.

OPTIONS

Profondeur	Largeur	Hauteur	Hauteur de la section réfrigérateur	Style des charnières	Finition du devant
24, 25, 29, 30	50, 52, 54, 56, 58, 60, 62, 64, 66	84, 90, 96	69, 72, 75	S Fermeture en douceur standard	Stratifié Source Stratifié Foundation Stratifié de catégorie 2 Flintwood (sauf Cathedral)

COMMANDE TYPE

CEKT 24	56	90	75	S	3F
----------------	-----------	-----------	-----------	----------	-----------

OPTIONS (SUITE)

Finition de la garniture de chant	Finition du boîtier	Finition des supports d'extrémité	Style de poignées		Finition des poignées (le cas échéant)	Style de clés
Couleurs de garnitures de chant NA Sans objet	Stratifié Source Flintwood (sauf Cathedral)	Stratifié Source Stratifié de catégorie 2 Flintwood (sauf Cathedral)	1 Expansion Standard 8 Acier inoxydable (ADA) 9 Rectangulaire E Pour rebord – standard F Pour rebord –	petite M Moderne droite (ADA) S Profilée (illustrée) X Intégrée Z Percée sur place – poignée non-incluse	Foundation Accent Mica	K Serrure à clés passe-partout R Clés attribuées au hasard N Aucune serrure

COMMANDE TYPE (SUITE)

4F	3F	3F	S	52	R
-----------	-----------	-----------	----------	-----------	----------

Consulter la grille de prix à la page suivante.

CEKT

Unité d'armoire pour deux réfrigérateurs – portes (suite)

DIMENSIONS

PO / MM

P	La	H
24 / 610	50 / 1270	84 / 2134
24 / 610	52 / 1321	84 / 2134
24 / 610	54 / 1372	84 / 2134
24 / 610	56 / 1422	84 / 2134
24 / 610	58 / 1473	84 / 2134
24 / 610	60 / 1524	84 / 2134
24 / 610	62 / 1575	84 / 2134
24 / 610	64 / 1626	84 / 2134
24 / 610	66 / 1676	84 / 2134

24 / 610	50 / 1270	90 / 2286
24 / 610	52 / 1321	90 / 2286
24 / 610	54 / 1372	90 / 2286
24 / 610	56 / 1422	90 / 2286
24 / 610	58 / 1473	90 / 2286
24 / 610	60 / 1524	90 / 2286
24 / 610	62 / 1575	90 / 2286
24 / 610	64 / 1626	90 / 2286
24 / 610	66 / 1676	90 / 2286

24 / 610	50 / 1270	96 / 2438
24 / 610	52 / 1321	96 / 2438
24 / 610	54 / 1372	96 / 2438
24 / 610	56 / 1422	96 / 2438
24 / 610	58 / 1473	96 / 2438
24 / 610	60 / 1524	96 / 2438
24 / 610	62 / 1575	96 / 2438
24 / 610	64 / 1626	96 / 2438
24 / 610	66 / 1676	96 / 2438

25 / 635	50 / 1270	84 / 2134
25 / 635	52 / 1321	84 / 2134
25 / 635	54 / 1372	84 / 2134
25 / 635	56 / 1422	84 / 2134
25 / 635	58 / 1473	84 / 2134
25 / 635	60 / 1524	84 / 2134
25 / 635	62 / 1575	84 / 2134
25 / 635	64 / 1626	84 / 2134
25 / 635	66 / 1676	84 / 2134

25 / 635	50 / 1270	90 / 2286
25 / 635	52 / 1321	90 / 2286
25 / 635	54 / 1372	90 / 2286
25 / 635	56 / 1422	90 / 2286
25 / 635	58 / 1473	90 / 2286
25 / 635	60 / 1524	90 / 2286
25 / 635	62 / 1575	90 / 2286
25 / 635	64 / 1626	90 / 2286
25 / 635	66 / 1676	90 / 2286

PRIX

SECTION RÉFRIGÉRATEUR HAUTE DE 69 PO

DEVANT EN STRATIFIÉ SOURCE

CAISSON EN STRATIFIÉ SOURCE

FINITION DES SUPPORTS D'EXTRÉMITÉ

Stratifié Source	Stratifié de catégorie 2	Flintwood
1944	2727	3426
1965	2748	3447
1986	2769	3468
2007	2790	3489
2030	2813	3512
2050	2833	3532
2072	2855	3554
2094	2877	3576
2115	2898	3597

2215	3054	3777
2252	3091	3814
2291	3130	3853
2326	3165	3888
2364	3203	3926
2401	3240	3963
2440	3279	4002
2477	3316	4039
2514	3353	4076

2369	3263	4019
2408	3302	4058
2446	3340	4096
2484	3378	4134
2523	3417	4173
2562	3456	4212
2600	3494	4250
2638	3532	4288
2676	3570	4326

1944	2759	3426
1965	2780	3447
1986	2801	3468
2007	2822	3489
2030	2845	3512
2050	2865	3532
2072	2887	3554
2094	2909	3576
2115	2930	3597

2215	3089	3777
2252	3126	3814
2291	3165	3853
2326	3200	3888
2364	3238	3926
2401	3275	3963
2440	3314	4002
2477	3351	4039
2514	3388	4076

DEVANT EN STRATIFIÉ FOUNDATION

Stratifié Source	Stratifié de catégorie 2	Flintwood
2086	2869	3568
2113	2896	3595
2140	2923	3622
2167	2950	3649
2195	2978	3677
2221	3004	3703
2250	3033	3732
2278	3061	3760
2305	3088	3787

2415	3254	3977
2461	3300	4023
2507	3346	4069
2551	3390	4113
2596	3435	4158
2643	3482	4205
2688	3527	4250
2734	3573	4296
2778	3617	4340

2626	3520	4276
2676	3570	4326
2724	3618	4374
2773	3667	4423
2822	3716	4472
2871	3765	4521
2919	3813	4569
2968	3862	4618
3016	3910	4666

2086	2901	3568
2113	2928	3595
2140	2955	3622
2167	2982	3649
2195	3010	3677
2221	3036	3703
2250	3065	3732
2278	3093	3760
2305	3120	3787

2415	3289	3977
2461	3335	4023
2507	3381	4069
2551	3425	4113
2596	3470	4158
2643	3517	4205
2688	3562	4250
2734	3608	4296
2778	3652	4340

Suite de la grille de prix à la page suivante.

C E K T

Unité d'armoire pour deux réfrigérateurs – portes (suite)

DIMENSIONS

PO / MM

PRIX

P	La	H
25 / 635	50 / 1270	96 / 2438
25 / 635	52 / 1321	96 / 2438
25 / 635	54 / 1372	96 / 2438
25 / 635	56 / 1422	96 / 2438
25 / 635	58 / 1473	96 / 2438
25 / 635	60 / 1524	96 / 2438
25 / 635	62 / 1575	96 / 2438
25 / 635	64 / 1626	96 / 2438
25 / 635	66 / 1676	96 / 2438

29 / 737	50 / 1270	84 / 2134
29 / 737	52 / 1321	84 / 2134
29 / 737	54 / 1372	84 / 2134
29 / 737	56 / 1422	84 / 2134
29 / 737	58 / 1473	84 / 2134
29 / 737	60 / 1524	84 / 2134
29 / 737	62 / 1575	84 / 2134
29 / 737	64 / 1626	84 / 2134
29 / 737	66 / 1676	84 / 2134

29 / 737	50 / 1270	90 / 2286
29 / 737	52 / 1321	90 / 2286
29 / 737	54 / 1372	90 / 2286
29 / 737	56 / 1422	90 / 2286
29 / 737	58 / 1473	90 / 2286
29 / 737	60 / 1524	90 / 2286
29 / 737	62 / 1575	90 / 2286
29 / 737	64 / 1626	90 / 2286
29 / 737	66 / 1676	90 / 2286

29 / 737	50 / 1270	96 / 2438
29 / 737	52 / 1321	96 / 2438
29 / 737	54 / 1372	96 / 2438
29 / 737	56 / 1422	96 / 2438
29 / 737	58 / 1473	96 / 2438
29 / 737	60 / 1524	96 / 2438
29 / 737	62 / 1575	96 / 2438
29 / 737	64 / 1626	96 / 2438
29 / 737	66 / 1676	96 / 2438

30 / 762	50 / 1270	84 / 2134
30 / 762	52 / 1321	84 / 2134
30 / 762	54 / 1372	84 / 2134
30 / 762	56 / 1422	84 / 2134
30 / 762	58 / 1473	84 / 2134
30 / 762	60 / 1524	84 / 2134
30 / 762	62 / 1575	84 / 2134
30 / 762	64 / 1626	84 / 2134
30 / 762	66 / 1676	84 / 2134

SECTION RÉFRIGÉRATEUR HAUTE DE 69 PO					
DEVANT EN STRATIFIÉ SOURCE (SUITE)			DEVANT EN STRATIFIÉ FOUNDATION (SUITE)		
CAISSON EN STRATIFIÉ SOURCE					
FINITION DES SUPPORTS D'EXTRÉMITÉ					
Stratifié Source	Stratifié de catégorie 2	Flintwood	Stratifié Source	Stratifié de catégorie 2	Flintwood
2369	3301	4019	2626	3558	4276
2408	3340	4058	2676	3608	4326
2446	3378	4096	2724	3656	4374
2484	3416	4134	2773	3705	4423
2523	3455	4173	2822	3754	4472
2562	3494	4212	2871	3803	4521
2600	3532	4250	2919	3851	4569
2638	3570	4288	2968	3900	4618
2676	3608	4326	3016	3948	4666
2124	3070	3836	2266	3212	3978
2147	3093	3859	2295	3241	4007
2169	3115	3881	2323	3269	4035
2192	3138	3904	2352	3298	4064
2216	3162	3928	2382	3328	4094
2238	3184	3950	2410	3356	4122
2261	3207	3973	2439	3385	4151
2284	3230	3996	2468	3414	4180
2308	3254	4020	2497	3443	4209
2438	3452	4247	2637	3651	4446
2476	3490	4285	2685	3699	4494
2516	3530	4325	2732	3746	4541
2552	3566	4361	2777	3791	4586
2592	3606	4401	2824	3838	4633
2629	3643	4438	2870	3884	4679
2670	3684	4479	2918	3932	4727
2707	3721	4516	2964	3978	4773
2755	3769	4564	3019	4033	4828
2608	3689	4512	2865	3946	4769
2649	3730	4553	2917	3998	4821
2689	3770	4593	2967	4048	4871
2729	3810	4633	3018	4099	4922
2770	3851	4674	3068	4149	4972
2810	3891	4714	3120	4201	5024
2851	3932	4755	3170	4251	5074
2891	3972	4795	3221	4302	5125
2941	4022	4845	3281	4362	5185
2124	3103	3836	2266	3245	3978
2147	3126	3859	2295	3274	4007
2169	3148	3881	2323	3302	4035
2192	3171	3904	2352	3331	4064
2216	3195	3928	2382	3361	4094
2238	3217	3950	2410	3389	4122
2261	3240	3973	2439	3418	4151
2284	3263	3996	2468	3447	4180
2308	3287	4020	2497	3476	4209

Suite de la grille de prix à la page suivante.

CEKT

Unité d'armoire pour deux réfrigérateurs – portes (suite)

DIMENSIONS

PO / MM

P	La	H
30 / 762	50 / 1270	90 / 2286
30 / 762	52 / 1321	90 / 2286
30 / 762	54 / 1372	90 / 2286
30 / 762	56 / 1422	90 / 2286
30 / 762	58 / 1473	90 / 2286
30 / 762	60 / 1524	90 / 2286
30 / 762	62 / 1575	90 / 2286
30 / 762	64 / 1626	90 / 2286
30 / 762	66 / 1676	90 / 2286

30 / 762	50 / 1270	96 / 2438
30 / 762	52 / 1321	96 / 2438
30 / 762	54 / 1372	96 / 2438
30 / 762	56 / 1422	96 / 2438
30 / 762	58 / 1473	96 / 2438
30 / 762	60 / 1524	96 / 2438
30 / 762	62 / 1575	96 / 2438
30 / 762	64 / 1626	96 / 2438
30 / 762	66 / 1676	96 / 2438

24 / 610	50 / 1270	84 / 2134
24 / 610	52 / 1321	84 / 2134
24 / 610	54 / 1372	84 / 2134
24 / 610	56 / 1422	84 / 2134
24 / 610	58 / 1473	84 / 2134
24 / 610	60 / 1524	84 / 2134
24 / 610	62 / 1575	84 / 2134
24 / 610	64 / 1626	84 / 2134
24 / 610	66 / 1676	84 / 2134

24 / 610	50 / 1270	90 / 2286
24 / 610	52 / 1321	90 / 2286
24 / 610	54 / 1372	90 / 2286
24 / 610	56 / 1422	90 / 2286
24 / 610	58 / 1473	90 / 2286
24 / 610	60 / 1524	90 / 2286
24 / 610	62 / 1575	90 / 2286
24 / 610	64 / 1626	90 / 2286
24 / 610	66 / 1676	90 / 2286

PRIX

SECTION RÉFRIGÉRATEUR HAUTE DE 69 PO

DEVANT EN STRATIFIÉ SOURCE (SUITE)

CAISSON EN STRATIFIÉ SOURCE

FINITION DES SUPPORTS D'EXTRÉMITÉ

Stratifié Source	Stratifié de catégorie 2	Flintwood
2438	3486	4247
2476	3524	4285
2516	3564	4325
2552	3600	4361
2592	3640	4401
2629	3677	4438
2670	3718	4479
2707	3755	4516
2755	3803	4564
2608	3726	4512
2649	3767	4553
2689	3807	4593
2729	3847	4633
2770	3888	4674
2810	3928	4714
2851	3969	4755
2891	4009	4795
2941	4059	4845

DEVANT EN STRATIFIÉ FOUNDATION (SUITE)

Stratifié Source	Stratifié de catégorie 2	Flintwood
2637	3685	4446
2685	3733	4494
2732	3780	4541
2777	3825	4586
2824	3872	4633
2870	3918	4679
2918	3966	4727
2964	4012	4773
3019	4067	4828
2865	3983	4769
2917	4035	4821
2967	4085	4871
3018	4136	4922
3068	4186	4972
3120	4238	5024
3170	4288	5074
3221	4339	5125
3281	4399	5185

DEVANT EN STRATIFIÉ DE CATÉGORIE 2

CAISSON EN STRATIFIÉ SOURCE

FINITION DES SUPPORTS D'EXTRÉMITÉ

Stratifié Source	Stratifié de catégorie 2	Flintwood
2366	3149	3848
2388	3171	3870
2409	3192	3891
2429	3212	3911
2452	3235	3934
2473	3256	3955
2495	3278	3977
2516	3299	3998
2538	3321	4020
2678	3517	4240
2722	3561	4284
2767	3606	4329
2810	3649	4372
2854	3693	4416
2900	3739	4462
2943	3782	4505
2988	3827	4550
3031	3870	4593

CAISSON EN FLINTWOOD

Stratifié Source	Stratifié de catégorie 2	Flintwood
4140	4923	5622
4185	4968	5667
4230	5013	5712
4274	5057	5756
4320	5103	5802
4364	5147	5846
4409	5192	5891
4453	5236	5935
4499	5282	5981
4972	5811	6534
5037	5876	6599
5103	5942	6665
5168	6007	6730
5233	6072	6795
5299	6138	6861
5364	6203	6926
5428	6267	6990
5493	6332	7055

Suite de la grille de prix à la page suivante.

C E K T

Unité d'armoire pour deux réfrigérateurs – portes (suite)

DIMENSIONS

PO / MM

PRIX

P	La	H
050 / 1270	96 / 2438	2938
24 / 610	52 / 1321	96 / 2438
24 / 610	54 / 1372	96 / 2438
24 / 610	56 / 1422	96 / 2438
24 / 610	58 / 1473	96 / 2438
24 / 610	60 / 1524	96 / 2438
24 / 610	62 / 1575	96 / 2438
24 / 610	64 / 1626	96 / 2438
24 / 610	66 / 1676	96 / 2438

25 / 635	50 / 1270	84 / 2134
25 / 635	52 / 1321	84 / 2134
25 / 635	54 / 1372	84 / 2134
25 / 635	56 / 1422	84 / 2134
25 / 635	58 / 1473	84 / 2134
25 / 635	60 / 1524	84 / 2134
25 / 635	62 / 1575	84 / 2134
25 / 635	64 / 1626	84 / 2134
25 / 635	66 / 1676	84 / 2134

25 / 635	50 / 1270	90 / 2286
25 / 635	52 / 1321	90 / 2286
25 / 635	54 / 1372	90 / 2286
25 / 635	56 / 1422	90 / 2286
25 / 635	58 / 1473	90 / 2286
25 / 635	60 / 1524	90 / 2286
25 / 635	62 / 1575	90 / 2286
25 / 635	64 / 1626	90 / 2286
25 / 635	66 / 1676	90 / 2286

25 / 635	50 / 1270	96 / 2438
25 / 635	52 / 1321	96 / 2438
25 / 635	54 / 1372	96 / 2438
25 / 635	56 / 1422	96 / 2438
25 / 635	58 / 1473	96 / 2438
25 / 635	60 / 1524	96 / 2438
25 / 635	62 / 1575	96 / 2438
25 / 635	64 / 1626	96 / 2438
25 / 635	66 / 1676	96 / 2438

29 / 737	50 / 1270	84 / 2134
29 / 737	52 / 1321	84 / 2134
29 / 737	54 / 1372	84 / 2134
29 / 737	56 / 1422	84 / 2134
29 / 737	58 / 1473	84 / 2134
29 / 737	60 / 1524	84 / 2134
29 / 737	62 / 1575	84 / 2134
29 / 737	64 / 1626	84 / 2134
29 / 737	66 / 1676	84 / 2134

SECTION RÉFRIGÉRATEUR HAUTE DE 69 PO					
DEVANT EN STRATIFIÉ DE CATÉGORIE 2 (SUITE)					
CAISSON EN STRATIFIÉ SOURCE			CAISSON EN FLINTWOOD		
FINITION DES SUPPORTS D'EXTRÉMITÉ					
Stratifié Source	Stratifié de catégorie 2	Flintwood	Stratifié Source	Stratifié de catégorie 2	Flintwood
3832	4588	5306	6200	6956	
2984	3878	4634	5378	6272	7028
3028	3922	4678	5448	6342	7098
3073	3967	4723	5518	6412	7168
3120	4014	4770	5590	6484	7240
3165	4059	4815	5659	6553	7309
3209	4103	4859	5729	6623	7379
3255	4149	4905	5801	6695	7451
3300	4194	4950	5872	6766	7522
2366	3181	3848	4140	4955	5622
2388	3203	3870	4185	5000	5667
2409	3224	3891	4230	5045	5712
2429	3244	3911	4274	5089	5756
2452	3267	3934	4320	5135	5802
2473	3288	3955	4364	5179	5846
2495	3310	3977	4409	5224	5891
2516	3331	3998	4453	5268	5935
2538	3353	4020	4499	5314	5981
2678	3552	4240	4972	5846	6534
2722	3596	4284	5037	5911	6599
2767	3641	4329	5103	5977	6665
2810	3684	4372	5168	6042	6730
2854	3728	4416	5233	6107	6795
2900	3774	4462	5299	6173	6861
2943	3817	4505	5364	6238	6926
2988	3862	4550	5428	6302	6990
3031	3905	4593	5493	6367	7055
2938	3870	4588	5306	6238	6956
2984	3916	4634	5378	6310	7028
3028	3960	4678	5448	6380	7098
3073	4005	4723	5518	6450	7168
3120	4052	4770	5590	6522	7240
3165	4097	4815	5659	6591	7309
3209	4141	4859	5729	6661	7379
3255	4187	4905	5801	6733	7451
3300	4232	4950	5872	6804	7522
2548	3494	4260	4411	5357	6123
2572	3518	4284	4465	5411	6177
2593	3539	4305	4517	5463	6229
2617	3563	4329	4571	5517	6283
2641	3587	4353	4626	5572	6338
2663	3609	4375	4679	5625	6391
2685	3631	4397	4733	5679	6445
2708	3654	4420	4785	5731	6497
2732	3678	4444	4839	5785	6551

Suite de la grille de prix à la page suivante.

CEKT

Unité d'armoire pour deux réfrigérateurs – portes (suite)

DIMENSIONS

PO / MM

P	La	H
29 / 737	50 / 1270	90 / 2286
29 / 737	52 / 1321	90 / 2286
29 / 737	54 / 1372	90 / 2286
29 / 737	56 / 1422	90 / 2286
29 / 737	58 / 1473	90 / 2286
29 / 737	60 / 1524	90 / 2286
29 / 737	62 / 1575	90 / 2286
29 / 737	64 / 1626	90 / 2286
29 / 737	66 / 1676	90 / 2286
<hr/>		
29 / 737	50 / 1270	96 / 2438
29 / 737	52 / 1321	96 / 2438
29 / 737	54 / 1372	96 / 2438
29 / 737	56 / 1422	96 / 2438
29 / 737	58 / 1473	96 / 2438
29 / 737	60 / 1524	96 / 2438
29 / 737	62 / 1575	96 / 2438
29 / 737	64 / 1626	96 / 2438
29 / 737	66 / 1676	96 / 2438
<hr/>		
30 / 762	50 / 1270	84 / 2134
30 / 762	52 / 1321	84 / 2134
30 / 762	54 / 1372	84 / 2134
30 / 762	56 / 1422	84 / 2134
30 / 762	58 / 1473	84 / 2134
30 / 762	60 / 1524	84 / 2134
30 / 762	62 / 1575	84 / 2134
30 / 762	64 / 1626	84 / 2134
30 / 762	66 / 1676	84 / 2134
<hr/>		
30 / 762	50 / 1270	90 / 2286
30 / 762	52 / 1321	90 / 2286
30 / 762	54 / 1372	90 / 2286
30 / 762	56 / 1422	90 / 2286
30 / 762	58 / 1473	90 / 2286
30 / 762	60 / 1524	90 / 2286
30 / 762	62 / 1575	90 / 2286
30 / 762	64 / 1626	90 / 2286
30 / 762	66 / 1676	90 / 2286
<hr/>		
30 / 762	50 / 1270	96 / 2438
30 / 762	52 / 1321	96 / 2438
30 / 762	54 / 1372	96 / 2438
30 / 762	56 / 1422	96 / 2438
30 / 762	58 / 1473	96 / 2438
30 / 762	60 / 1524	96 / 2438
30 / 762	62 / 1575	96 / 2438
30 / 762	64 / 1626	96 / 2438
30 / 762	66 / 1676	96 / 2438

PRIX

SECTION RÉFRIGÉRATEUR HAUTE DE 69 PO

DEVANT EN STRATIFIÉ DE CATÉGORIE 2 (SUITE)

CAISSON EN STRATIFIÉ SOURCE

FINITION DES SUPPORTS D'EXTRÉMITÉ

Stratifié Source	Stratifié de catégorie 2	Flintwood
2903	3917	4712
2948	3962	4757
2994	4008	4803
3038	4052	4847
3084	4098	4893
3129	4143	4938
3175	4189	4984
3220	4234	5029
3274	4288	5083
<hr/>		
3179	4260	5083
3227	4308	5131
3274	4355	5178
3321	4402	5225
3369	4450	5273
3415	4496	5319
3463	4544	5367
3511	4592	5415
3568	4649	5472
<hr/>		
2548	3527	4260
2572	3551	4284
2593	3572	4305
2617	3596	4329
2641	3620	4353
2663	3642	4375
2685	3664	4397
2708	3687	4420
2732	3711	4444
<hr/>		
2903	3951	4712
2948	3996	4757
2994	4042	4803
3038	4086	4847
3084	4132	4893
3129	4177	4938
3175	4223	4984
3220	4268	5029
3274	4322	5083
<hr/>		
3179	4297	5083
3227	4345	5131
3274	4392	5178
3321	4439	5225
3369	4487	5273
3415	4533	5319
3463	4581	5367
3511	4629	5415
3568	4686	5472

CAISSON EN FLINTWOOD

Stratifié Source	Stratifié de catégorie 2	Flintwood
5355	6369	7164
5434	6448	7243
5515	6529	7324
5594	6608	7403
5673	6687	7482
5753	6767	7562
5834	6848	7643
5913	6927	7722
5992	7006	7801
<hr/>		
5753	6834	7657
5839	6920	7743
5924	7005	7828
6009	7090	7913
6094	7175	7998
6179	7260	8083
6265	7346	8169
6350	7431	8254
6434	7515	8338
<hr/>		
4411	5390	6123
4465	5444	6177
4517	5496	6229
4571	5550	6283
4626	5605	6338
4679	5658	6391
4733	5712	6445
4785	5764	6497
4839	5818	6551
<hr/>		
5355	6403	7164
5434	6482	7243
5515	6563	7324
5594	6642	7403
5673	6721	7482
5753	6801	7562
5834	6882	7643
5913	6961	7722
5992	7040	7801
<hr/>		
5753	6871	7657
5839	6957	7743
5924	7042	7828
6009	7127	7913
6094	7212	7998
6179	7297	8083
6265	7383	8169
6350	7468	8254
6434	7552	8338

Suite de la grille de prix à la page suivante.

CEKT

Unité d'armoire pour deux réfrigérateurs – portes (suite)

DIMENSIONS

PO / MM

PRIX

SECTION RÉFRIGÉRATEUR HAUTE DE 69 PO					
DEVANT EN FLINTWOOD					
CAISSON EN STRATIFIÉ SOURCE			CAISSON EN FLINTWOOD		
FINITION DES SUPPORTS D'EXTRÉMITÉ					
P	La	H	Stratifié Source	Stratifié de catégorie 2	Flintwood
/ 610	50 / 1270	84 / 2134	2343	3126	3825
24 / 610	52 / 1321	84 / 2134	2364	3147	3846
24 / 610	54 / 1372	84 / 2134	2385	3168	3867
24 / 610	56 / 1422	84 / 2134	2406	3189	3888
24 / 610	58 / 1473	84 / 2134	2428	3211	3910
24 / 610	60 / 1524	84 / 2134	2448	3231	3930
24 / 610	62 / 1575	84 / 2134	2470	3253	3952
24 / 610	64 / 1626	84 / 2134	2491	3274	3973
24 / 610	66 / 1676	84 / 2134	2513	3296	3995
24 / 610	50 / 1270	90 / 2286	2652	3491	4214
24 / 610	52 / 1321	90 / 2286	2695	3534	4257
24 / 610	54 / 1372	90 / 2286	2740	3579	4302
24 / 610	56 / 1422	90 / 2286	2782	3621	4344
24 / 610	58 / 1473	90 / 2286	2826	3665	4388
24 / 610	60 / 1524	90 / 2286	2870	3709	4432
24 / 610	62 / 1575	90 / 2286	2914	3753	4476
24 / 610	64 / 1626	90 / 2286	2958	3797	4520
24 / 610	66 / 1676	90 / 2286	3000	3839	4562
24 / 610	50 / 1270	96 / 2438	2909	3803	4559
24 / 610	52 / 1321	96 / 2438	2954	3848	4604
24 / 610	54 / 1372	96 / 2438	2998	3892	4648
24 / 610	56 / 1422	96 / 2438	3042	3936	4692
24 / 610	58 / 1473	96 / 2438	3089	3983	4739
24 / 610	60 / 1524	96 / 2438	3132	4026	4782
24 / 610	62 / 1575	96 / 2438	3178	4072	4828
24 / 610	64 / 1626	96 / 2438	3223	4117	4873
24 / 610	66 / 1676	96 / 2438	3268	4162	4918
25 / 635	50 / 1270	84 / 2134	2343	3158	3825
25 / 635	52 / 1321	84 / 2134	2364	3179	3846
25 / 635	54 / 1372	84 / 2134	2385	3200	3867
25 / 635	56 / 1422	84 / 2134	2406	3221	3888
25 / 635	58 / 1473	84 / 2134	2428	3243	3910
25 / 635	60 / 1524	84 / 2134	2448	3263	3930
25 / 635	62 / 1575	84 / 2134	2470	3285	3952
25 / 635	64 / 1626	84 / 2134	2491	3306	3973
25 / 635	66 / 1676	84 / 2134	2513	3328	3995
25 / 635	50 / 1270	90 / 2286	2652	3526	4214
25 / 635	52 / 1321	90 / 2286	2695	3569	4257
25 / 635	54 / 1372	90 / 2286	2740	3614	4302
25 / 635	56 / 1422	90 / 2286	2782	3656	4344
25 / 635	58 / 1473	90 / 2286	2826	3700	4388
25 / 635	60 / 1524	90 / 2286	2870	3744	4432
25 / 635	62 / 1575	90 / 2286	2914	3788	4476
25 / 635	64 / 1626	90 / 2286	2958	3832	4520
25 / 635	66 / 1676	90 / 2286	3000	3874	4562
25 / 635	50 / 1270	96 / 2438	2909	3803	4559
25 / 635	52 / 1321	96 / 2438	2954	3848	4604
25 / 635	54 / 1372	96 / 2438	2998	3892	4648
25 / 635	56 / 1422	96 / 2438	3042	3936	4692
25 / 635	58 / 1473	96 / 2438	3089	3983	4739
25 / 635	60 / 1524	96 / 2438	3132	4026	4782
25 / 635	62 / 1575	96 / 2438	3178	4072	4828
25 / 635	64 / 1626	96 / 2438	3223	4117	4873
25 / 635	66 / 1676	96 / 2438	3268	4162	4918
25 / 635	50 / 1270	96 / 2438	2909	3803	4559
25 / 635	52 / 1321	96 / 2438	2954	3848	4604
25 / 635	54 / 1372	96 / 2438	2998	3892	4648
25 / 635	56 / 1422	96 / 2438	3042	3936	4692
25 / 635	58 / 1473	96 / 2438	3089	3983	4739
25 / 635	60 / 1524	96 / 2438	3132	4026	4782
25 / 635	62 / 1575	96 / 2438	3178	4072	4828
25 / 635	64 / 1626	96 / 2438	3223	4117	4873
25 / 635	66 / 1676	96 / 2438	3268	4162	4918

Suite de la grille de prix à la page suivante.

CEKT

Unité d'armoire pour deux réfrigérateurs – portes (suite)

DIMENSIONS

PO / MM

P	La	H
25 / 635	50 / 1270	96 / 2438
25 / 635	52 / 1321	96 / 2438
25 / 635	54 / 1372	96 / 2438
25 / 635	56 / 1422	96 / 2438
25 / 635	58 / 1473	96 / 2438
25 / 635	60 / 1524	96 / 2438
25 / 635	62 / 1575	96 / 2438
25 / 635	64 / 1626	96 / 2438
25 / 635	66 / 1676	96 / 2438
<hr/>		
29 / 737	50 / 1270	84 / 2134
29 / 737	52 / 1321	84 / 2134
29 / 737	54 / 1372	84 / 2134
29 / 737	56 / 1422	84 / 2134
29 / 737	58 / 1473	84 / 2134
29 / 737	60 / 1524	84 / 2134
29 / 737	62 / 1575	84 / 2134
29 / 737	64 / 1626	84 / 2134
29 / 737	66 / 1676	84 / 2134
<hr/>		
29 / 737	50 / 1270	90 / 2286
29 / 737	52 / 1321	90 / 2286
29 / 737	54 / 1372	90 / 2286
29 / 737	56 / 1422	90 / 2286
29 / 737	58 / 1473	90 / 2286
29 / 737	60 / 1524	90 / 2286
29 / 737	62 / 1575	90 / 2286
29 / 737	64 / 1626	90 / 2286
29 / 737	66 / 1676	90 / 2286
<hr/>		
29 / 737	50 / 1270	96 / 2438
29 / 737	52 / 1321	96 / 2438
29 / 737	54 / 1372	96 / 2438
29 / 737	56 / 1422	96 / 2438
29 / 737	58 / 1473	96 / 2438
29 / 737	60 / 1524	96 / 2438
29 / 737	62 / 1575	96 / 2438
29 / 737	64 / 1626	96 / 2438
29 / 737	66 / 1676	96 / 2438
<hr/>		
30 / 762	50 / 1270	84 / 2134
30 / 762	52 / 1321	84 / 2134
30 / 762	54 / 1372	84 / 2134
30 / 762	56 / 1422	84 / 2134
30 / 762	58 / 1473	84 / 2134
30 / 762	60 / 1524	84 / 2134
30 / 762	62 / 1575	84 / 2134
30 / 762	64 / 1626	84 / 2134
30 / 762	66 / 1676	84 / 2134

PRIX

SECTION RÉFRIGÉRATEUR HAUTE DE 69 PO

DEVANT EN FLINTWOOD (SUITE)

CAISSON EN STRATIFIÉ SOURCE

CAISSON EN FLINTWOOD

FINITION DES SUPPORTS D'EXTRÉMITÉ

Stratifié Source	Stratifié de catégorie 2	Flintwood	Stratifié Source	Stratifié de catégorie 2	Flintwood
2909	3841	4559	5280	6212	6930
2954	3886	4604	5351	6283	7001
2998	3930	4648	5420	6352	7070
3042	3974	4692	5490	6422	7140
3089	4021	4739	5562	6494	7212
3132	4064	4782	5631	6563	7281
3178	4110	4828	5701	6633	7351
3223	4155	4873	5772	6704	7422
3268	4200	4918	5843	6775	7493
<hr/>					
2523	3469	4235	4389	5335	6101
2546	3492	4258	4442	5388	6154
2568	3514	4280	4495	5441	6207
2591	3537	4303	4548	5494	6260
2615	3561	4327	4603	5549	6315
2636	3582	4348	4655	5601	6367
2659	3605	4371	4709	5655	6421
2681	3627	4393	4761	5707	6473
2705	3651	4417	4815	5761	6527
<hr/>					
2875	3889	4684	5329	6343	7138
2919	3933	4728	5407	6421	7216
2965	3979	4774	5488	6502	7297
3008	4022	4817	5566	6580	7375
3053	4067	4862	5645	6659	7454
3098	4112	4907	5724	6738	7533
3144	4158	4953	5805	6819	7614
3188	4202	4997	5883	6897	7692
3242	4256	5051	5962	6976	7771
<hr/>					
3148	4229	5052	5725	6806	7629
3195	4276	5099	5809	6890	7713
3242	4323	5146	5895	6976	7799
3287	4368	5191	5979	7060	7883
3335	4416	5239	6064	7145	7968
3381	4462	5285	6147	7228	8051
3429	4510	5333	6234	7315	8138
3476	4557	5380	6318	7399	8222
3533	4614	5437	6402	7483	8306
<hr/>					
2523	3502	4235	4389	5368	6101
2546	3525	4258	4442	5421	6154
2568	3547	4280	4495	5474	6207
2591	3570	4303	4548	5527	6260
2615	3594	4327	4603	5582	6315
2636	3615	4348	4655	5634	6367
2659	3638	4371	4709	5688	6421
2681	3660	4393	4761	5740	6473
2705	3684	4417	4815	5794	6527

Suite de la grille de prix à la page suivante.

C E K T

Unité d'armoire pour deux réfrigérateurs – portes (suite)

DIMENSIONS

PO / MM

PRIX

P	La	H
30 / 762	50 / 1270	90 / 2286
30 / 762	52 / 1321	90 / 2286
30 / 762	54 / 1372	90 / 2286
30 / 762	56 / 1422	90 / 2286
30 / 762	58 / 1473	90 / 2286
30 / 762	60 / 1524	90 / 2286
30 / 762	62 / 1575	90 / 2286
30 / 762	64 / 1626	90 / 2286
30 / 762	66 / 1676	90 / 2286

30 / 762	50 / 1270	96 / 2438
30 / 762	52 / 1321	96 / 2438
30 / 762	54 / 1372	96 / 2438
30 / 762	56 / 1422	96 / 2438
30 / 762	58 / 1473	96 / 2438
30 / 762	60 / 1524	96 / 2438
30 / 762	62 / 1575	96 / 2438
30 / 762	64 / 1626	96 / 2438
30 / 762	66 / 1676	96 / 2438

24 / 610	50 / 1270	90 / 2286
24 / 610	52 / 1321	90 / 2286
24 / 610	54 / 1372	90 / 2286
24 / 610	56 / 1422	90 / 2286
24 / 610	58 / 1473	90 / 2286
24 / 610	60 / 1524	90 / 2286
24 / 610	62 / 1575	90 / 2286
24 / 610	64 / 1626	90 / 2286
24 / 610	66 / 1676	90 / 2286

24 / 610	50 / 1270	96 / 2438
24 / 610	52 / 1321	96 / 2438
24 / 610	54 / 1372	96 / 2438
24 / 610	56 / 1422	96 / 2438
24 / 610	58 / 1473	96 / 2438
24 / 610	60 / 1524	96 / 2438
24 / 610	62 / 1575	96 / 2438
24 / 610	64 / 1626	96 / 2438
24 / 610	66 / 1676	96 / 2438

SECTION RÉFRIGÉRATEUR HAUTE DE 69 PO					
DEVANT EN FLINTWOOD (SUITE)					
CAISSON EN STRATIFIÉ SOURCE			CAISSON EN FLINTWOOD		
FINITION DES SUPPORTS D'EXTRÉMITÉ					
Stratifié Source	Stratifié de catégorie 2	Flintwood	Stratifié Source	Stratifié de catégorie 2	Flintwood
2875	3923	4684	5329	6377	7138
2919	3967	4728	5407	6455	7216
2965	4013	4774	5488	6536	7297
3008	4056	4817	5566	6614	7375
3053	4101	4862	5645	6693	7454
3098	4146	4907	5724	6772	7533
3144	4192	4953	5805	6853	7614
3188	4236	4997	5883	6931	7692
3242	4290	5051	5962	7010	7771
3148	4266	5052	5725	6843	7629
3195	4313	5099	5809	6927	7713
3242	4360	5146	5895	7013	7799
3287	4405	5191	5979	7097	7883
3335	4453	5239	6064	7182	7968
3381	4499	5285	6147	7265	8051
3429	4547	5333	6234	7352	8138
3476	4594	5380	6318	7436	8222
3533	4651	5437	6402	7520	8306

SECTION RÉFRIGÉRATEUR HAUTE DE 72 PO					
DEVANT EN STRATIFIÉ SOURCE			DEVANT EN STRATIFIÉ FOUNDATION		
CAISSON EN STRATIFIÉ SOURCE					
FINITION DES SUPPORTS D'EXTRÉMITÉ					
Stratifié Source	Stratifié de catégorie 2	Flintwood	Stratifié Source	Stratifié de catégorie 2	Flintwood
2029	2868	3591	2201	3040	3763
2054	2893	3616	2233	3072	3795
2081	2920	3643	2266	3105	3828
2106	2945	3668	2298	3137	3860
2133	2972	3695	2332	3171	3894
2157	2996	3719	2364	3203	3926
2184	3023	3746	2397	3236	3959
2209	3048	3771	2429	3268	3991
2236	3075	3798	2463	3302	4025
2312	3206	3962	2541	3435	4191
2350	3244	4000	2589	3483	4239
2389	3283	4039	2636	3530	4286
2424	3318	4074	2681	3575	4331
2464	3358	4114	2729	3623	4379
2501	3395	4151	2777	3671	4427
2539	3433	4189	2823	3717	4473
2577	3471	4227	2870	3764	4520
2615	3509	4265	2917	3811	4567

Suite de la grille de prix à la page suivante.

CEKT

Unité d'armoire pour deux réfrigérateurs – portes (suite)

DIMENSIONS

PO / MM

P	La	H
25 / 635	50 / 1270	90 / 2286
25 / 635	52 / 1321	90 / 2286
25 / 635	54 / 1372	90 / 2286
25 / 635	56 / 1422	90 / 2286
25 / 635	58 / 1473	90 / 2286
25 / 635	60 / 1524	90 / 2286
25 / 635	62 / 1575	90 / 2286
25 / 635	64 / 1626	90 / 2286
25 / 635	66 / 1676	90 / 2286
25 / 635	50 / 1270	96 / 2438
25 / 635	52 / 1321	96 / 2438
25 / 635	54 / 1372	96 / 2438
25 / 635	56 / 1422	96 / 2438
25 / 635	58 / 1473	96 / 2438
25 / 635	60 / 1524	96 / 2438
25 / 635	62 / 1575	96 / 2438
25 / 635	64 / 1626	96 / 2438
25 / 635	66 / 1676	96 / 2438
29 / 737	50 / 1270	90 / 2286
29 / 737	52 / 1321	90 / 2286
29 / 737	54 / 1372	90 / 2286
29 / 737	56 / 1422	90 / 2286
29 / 737	58 / 1473	90 / 2286
29 / 737	60 / 1524	90 / 2286
29 / 737	62 / 1575	90 / 2286
29 / 737	64 / 1626	90 / 2286
29 / 737	66 / 1676	90 / 2286
29 / 737	50 / 1270	96 / 2438
29 / 737	52 / 1321	96 / 2438
29 / 737	54 / 1372	96 / 2438
29 / 737	56 / 1422	96 / 2438
29 / 737	58 / 1473	96 / 2438
29 / 737	60 / 1524	96 / 2438
29 / 737	62 / 1575	96 / 2438
29 / 737	64 / 1626	96 / 2438
29 / 737	66 / 1676	96 / 2438

PRIX

SECTION RÉFRIGÉRATEUR HAUTE DE 72 PO

DEVANT EN STRATIFIÉ SOURCE (SUITE)

CAISSON EN STRATIFIÉ SOURCE

FINITION DES SUPPORTS D'EXTRÉMITÉ

Stratifié Source	Stratifié de catégorie 2	Flintwood
2029	2903	3591
2054	2928	3616
2081	2955	3643
2106	2980	3668
2133	3007	3695
2157	3031	3719
2184	3058	3746
2209	3083	3771
2236	3110	3798
2312	3244	3962
2350	3282	4000
2389	3321	4039
2424	3356	4074
2464	3396	4114
2501	3433	4151
2539	3471	4189
2577	3509	4227
2615	3547	4265
2221	3235	4030
2247	3261	4056
2276	3290	4085
2302	3316	4111
2330	3344	4139
2356	3370	4165
2384	3398	4193
2410	3424	4219
2438	3452	4247
2546	3627	4450
2585	3666	4489
2625	3706	4529
2663	3744	4567
2704	3785	4608
2742	3823	4646
2782	3863	4686
2822	3903	4726
2871	3952	4775

DEVANT EN STRATIFIÉ FOUNDATION (SUITE)

Stratifié Source	Stratifié de catégorie 2	Flintwood
2201	3075	3763
2233	3107	3795
2266	3140	3828
2298	3172	3860
2332	3206	3894
2364	3238	3926
2397	3271	3959
2429	3303	3991
2463	3337	4025
2541	3473	4191
2589	3521	4239
2636	3568	4286
2681	3613	4331
2729	3661	4379
2777	3709	4427
2823	3755	4473
2870	3802	4520
2917	3849	4567
2393	3407	4202
2426	3440	4235
2461	3475	4270
2494	3508	4303
2528	3542	4337
2563	3577	4372
2597	3611	4406
2630	3644	4439
2664	3678	4473
2775	3856	4679
2824	3905	4728
2872	3953	4776
2920	4001	4824
2969	4050	4873
3018	4099	4922
3066	4147	4970
3115	4196	5019
3174	4255	5078

Suite de la grille de prix à la page suivante.

C E K T

Unité d'armoire pour deux réfrigérateurs – portes (suite)

DIMENSIONS

PO / MM

PRIX

P	La	H
30 / 762	50 / 1270	90 / 2286
30 / 762	52 / 1321	90 / 2286
30 / 762	54 / 1372	90 / 2286
30 / 762	56 / 1422	90 / 2286
30 / 762	58 / 1473	90 / 2286
30 / 762	60 / 1524	90 / 2286
30 / 762	62 / 1575	90 / 2286
30 / 762	64 / 1626	90 / 2286
30 / 762	66 / 1676	90 / 2286
30 / 762	50 / 1270	96 / 2438
30 / 762	52 / 1321	96 / 2438
30 / 762	54 / 1372	96 / 2438
30 / 762	56 / 1422	96 / 2438
30 / 762	58 / 1473	96 / 2438
30 / 762	60 / 1524	96 / 2438
30 / 762	62 / 1575	96 / 2438
30 / 762	64 / 1626	96 / 2438
30 / 762	66 / 1676	96 / 2438

24 / 610	50 / 1270	90 / 2286
24 / 610	52 / 1321	90 / 2286
24 / 610	54 / 1372	90 / 2286
24 / 610	56 / 1422	90 / 2286
24 / 610	58 / 1473	90 / 2286
24 / 610	60 / 1524	90 / 2286
24 / 610	62 / 1575	90 / 2286
24 / 610	64 / 1626	90 / 2286
24 / 610	66 / 1676	90 / 2286
24 / 610	50 / 1270	96 / 2438
24 / 610	52 / 1321	96 / 2438
24 / 610	54 / 1372	96 / 2438
24 / 610	56 / 1422	96 / 2438
24 / 610	58 / 1473	96 / 2438
24 / 610	60 / 1524	96 / 2438
24 / 610	62 / 1575	96 / 2438
24 / 610	64 / 1626	96 / 2438
24 / 610	66 / 1676	96 / 2438

SECTION RÉFRIGÉRATEUR HAUTE DE 72 PO					
DEVANT EN STRATIFIÉ SOURCE			DEVANT EN STRATIFIÉ FOUNDATION		
CAISSON EN STRATIFIÉ SOURCE					
FINITION DES SUPPORTS D'EXTRÉMITÉ					
Stratifié Source	Stratifié de catégorie 2	Flintwood	Stratifié Source	Stratifié de catégorie 2	Flintwood
2221	3269	4030	2393	3441	4202
2247	3295	4056	2426	3474	4235
2276	3324	4085	2461	3509	4270
2302	3350	4111	2494	3542	4303
2330	3378	4139	2528	3576	4337
2356	3404	4165	2563	3611	4372
2384	3432	4193	2597	3645	4406
2410	3458	4219	2630	3678	4439
2438	3486	4247	2664	3712	4473
2546	3664	4450	2775	3893	4679
2585	3703	4489	2824	3942	4728
2625	3743	4529	2872	3990	4776
2663	3781	4567	2920	4038	4824
2704	3822	4608	2969	4087	4873
2742	3860	4646	3018	4136	4922
2782	3900	4686	3066	4184	4970
2822	3940	4726	3115	4233	5019
2871	3989	4775	3174	4292	5078

DEVANT EN STRATIFIÉ DE CATÉGORIE 2					
CAISSON EN STRATIFIÉ SOURCE			CAISSON EN FLINTWOOD		
FINITION DES SUPPORTS D'EXTRÉMITÉ					
Stratifié Source	Stratifié de catégorie 2	Flintwood	Stratifié Source	Stratifié de catégorie 2	Flintwood
2471	3310	4033	4320	5159	5882
2500	3339	4062	4368	5207	5930
2530	3369	4092	4417	5256	5979
2559	3398	4121	4464	5303	6026
2589	3428	4151	4510	5349	6072
2617	3456	4179	4558	5397	6120
2646	3485	4208	4606	5445	6168
2676	3515	4238	4655	5494	6217
2705	3544	4267	4701	5540	6263
2829	3723	4479	5159	6053	6809
2874	3768	4524	5227	6121	6877
2919	3813	4569	5296	6190	6946
2962	3856	4612	5363	6257	7013
3007	3901	4657	5432	6326	7082
3051	3945	4701	5500	6394	7150
3096	3990	4746	5568	6462	7218
3141	4035	4791	5635	6529	7285
3184	4078	4834	5701	6595	7351

Suite de la grille de prix à la page suivante.

CEKT

Unité d'armoire pour deux réfrigérateurs – portes (suite)

DIMENSIONS

PO / MM

P	La	H
25 / 635	50 / 1270	90 / 2286
25 / 635	52 / 1321	90 / 2286
25 / 635	54 / 1372	90 / 2286
25 / 635	56 / 1422	90 / 2286
25 / 635	58 / 1473	90 / 2286
25 / 635	60 / 1524	90 / 2286
25 / 635	62 / 1575	90 / 2286
25 / 635	64 / 1626	90 / 2286
25 / 635	66 / 1676	90 / 2286
25 / 635	50 / 1270	96 / 2438
25 / 635	52 / 1321	96 / 2438
25 / 635	54 / 1372	96 / 2438
25 / 635	56 / 1422	96 / 2438
25 / 635	58 / 1473	96 / 2438
25 / 635	60 / 1524	96 / 2438
25 / 635	62 / 1575	96 / 2438
25 / 635	64 / 1626	96 / 2438
25 / 635	66 / 1676	96 / 2438
29 / 737	50 / 1270	90 / 2286
29 / 737	52 / 1321	90 / 2286
29 / 737	54 / 1372	90 / 2286
29 / 737	56 / 1422	90 / 2286
29 / 737	58 / 1473	90 / 2286
29 / 737	60 / 1524	90 / 2286
29 / 737	62 / 1575	90 / 2286
29 / 737	64 / 1626	90 / 2286
29 / 737	66 / 1676	90 / 2286
29 / 737	50 / 1270	96 / 2438
29 / 737	52 / 1321	96 / 2438
29 / 737	54 / 1372	96 / 2438
29 / 737	56 / 1422	96 / 2438
29 / 737	58 / 1473	96 / 2438
29 / 737	60 / 1524	96 / 2438
29 / 737	62 / 1575	96 / 2438
29 / 737	64 / 1626	96 / 2438
29 / 737	66 / 1676	96 / 2438

PRIX

SECTION RÉFRIGÉRATEUR HAUTE DE 72 PO

DEVANT EN STRATIFIÉ DE CATÉGORIE 2 (SUITE)

CAISSON EN STRATIFIÉ SOURCE

FINITION DES SUPPORTS D'EXTRÉMITÉ

Stratifié Source	Stratifié de catégorie 2	Flintwood
2471	3345	4033
2500	3374	4062
2530	3404	4092
2559	3433	4121
2589	3463	4151
2617	3491	4179
2646	3520	4208
2676	3550	4238
2705	3579	4267
2829	3761	4479
2874	3806	4524
2919	3851	4569
2962	3894	4612
3007	3939	4657
3051	3983	4701
3096	4028	4746
3141	4073	4791
3184	4116	4834
2666	3680	4475
2696	3710	4505
2727	3741	4536
2757	3771	4566
2786	3800	4595
2817	3831	4626
2848	3862	4657
2879	3893	4688
2909	3923	4718
3065	4146	4969
3111	4192	5015
3157	4238	5061
3203	4284	5107
3250	4331	5154
3296	4377	5200
3343	4424	5247
3388	4469	5292
3444	4525	5348

CAISSON EN FLINTWOOD

Stratifié Source	Stratifié de catégorie 2	Flintwood
4320	5194	5882
4368	5242	5930
4417	5291	5979
4464	5338	6026
4510	5384	6072
4558	5432	6120
4606	5480	6168
4655	5529	6217
4701	5575	6263
5159	6091	6809
5227	6159	6877
5296	6228	6946
5363	6295	7013
5432	6364	7082
5500	6432	7150
5568	6500	7218
5635	6567	7285
5701	6633	7351
4607	5621	6416
4663	5677	6472
4721	5735	6530
4777	5791	6586
4833	5847	6642
4890	5904	6699
4946	5960	6755
5002	6016	6811
5060	6074	6869
5578	6659	7482
5660	6741	7564
5743	6824	7647
5825	6906	7729
5907	6988	7811
5989	7070	7893
6073	7154	7977
6155	7236	8059
6236	7317	8140

Suite de la grille de prix à la page suivante.

C E K T

Unité d'armoire pour deux réfrigérateurs – portes (suite)

DIMENSIONS

PO / MM

PRIX

P	La	H
30 / 762	50 / 1270	90 / 2286
30 / 762	52 / 1321	90 / 2286
30 / 762	54 / 1372	90 / 2286
30 / 762	56 / 1422	90 / 2286
30 / 762	58 / 1473	90 / 2286
30 / 762	60 / 1524	90 / 2286
30 / 762	62 / 1575	90 / 2286
30 / 762	64 / 1626	90 / 2286
30 / 762	66 / 1676	90 / 2286
30 / 762	50 / 1270	96 / 2438
30 / 762	52 / 1321	96 / 2438
30 / 762	54 / 1372	96 / 2438
30 / 762	56 / 1422	96 / 2438
30 / 762	58 / 1473	96 / 2438
30 / 762	60 / 1524	96 / 2438
30 / 762	62 / 1575	96 / 2438
30 / 762	64 / 1626	96 / 2438
30 / 762	66 / 1676	96 / 2438

24 / 610	50 / 1270	90 / 2286
24 / 610	52 / 1321	90 / 2286
24 / 610	54 / 1372	90 / 2286
24 / 610	56 / 1422	90 / 2286
24 / 610	58 / 1473	90 / 2286
24 / 610	60 / 1524	90 / 2286
24 / 610	62 / 1575	90 / 2286
24 / 610	64 / 1626	90 / 2286
24 / 610	66 / 1676	90 / 2286
24 / 610	50 / 1270	96 / 2438
24 / 610	52 / 1321	96 / 2438
24 / 610	54 / 1372	96 / 2438
24 / 610	56 / 1422	96 / 2438
24 / 610	58 / 1473	96 / 2438
24 / 610	60 / 1524	96 / 2438
24 / 610	62 / 1575	96 / 2438
24 / 610	64 / 1626	96 / 2438
24 / 610	66 / 1676	96 / 2438

SECTION RÉFRIGÉRATEUR HAUTE DE 72 PO					
DEVANT EN STRATIFIÉ DE CATÉGORIE 2 (SUITE)					
CAISSON EN STRATIFIÉ SOURCE			CAISSON EN FLINTWOOD		
FINITION DES SUPPORTS D'EXTRÉMITÉ					
Stratifié Source	Stratifié de catégorie 2	Flintwood	Stratifié Source	Stratifié de catégorie 2	Flintwood
2666	3714	4475	4607	5655	6416
2696	3744	4505	4663	5711	6472
2727	3775	4536	4721	5769	6530
2757	3805	4566	4777	5825	6586
2786	3834	4595	4833	5881	6642
2817	3865	4626	4890	5938	6699
2848	3896	4657	4946	5994	6755
2879	3927	4688	5002	6050	6811
2909	3957	4718	5060	6108	6869
3065	4183	4969	5578	6696	7482
3111	4229	5015	5660	6778	7564
3157	4275	5061	5743	6861	7647
3203	4321	5107	5825	6943	7729
3250	4368	5154	5907	7025	7811
3296	4414	5200	5989	7107	7893
3343	4461	5247	6073	7191	7977
3388	4506	5292	6155	7273	8059
3444	4562	5348	6236	7354	8140

DEVANT EN FLINTWOOD					
CAISSON EN STRATIFIÉ SOURCE			CAISSON EN FLINTWOOD		
FINITION DES SUPPORTS D'EXTRÉMITÉ					
Stratifié Source	Stratifié de catégorie 2	Flintwood	Stratifié Source	Stratifié de catégorie 2	Flintwood
2447	3286	4009	4299	5138	5861
2475	3314	4037	4346	5185	5908
2505	3344	4067	4395	5234	5957
2533	3372	4095	4441	5280	6003
2563	3402	4125	4489	5328	6051
2591	3430	4153	4535	5374	6097
2620	3459	4182	4583	5422	6145
2649	3488	4211	4631	5470	6193
2678	3517	4240	4678	5517	6240
2801	3695	4451	5134	6028	6784
2844	3738	4494	5201	6095	6851
2890	3784	4540	5270	6164	6920
2932	3826	4582	5336	6230	6986
2978	3872	4628	5405	6299	7055
3021	3915	4671	5471	6365	7121
3066	3960	4716	5540	6434	7190
3110	4004	4760	5607	6501	7257
3153	4047	4803	5673	6567	7323

Suite de la grille de prix à la page suivante.

C E K T

Unité d'armoire pour deux réfrigérateurs – portes (suite)

DIMENSIONS

PO / MM

P	La	H
25 / 635	50 / 1270	90 / 2286
25 / 635	52 / 1321	90 / 2286
25 / 635	54 / 1372	90 / 2286
25 / 635	56 / 1422	90 / 2286
25 / 635	58 / 1473	90 / 2286
25 / 635	60 / 1524	90 / 2286
25 / 635	62 / 1575	90 / 2286
25 / 635	64 / 1626	90 / 2286
25 / 635	66 / 1676	90 / 2286

25 / 635	50 / 1270	96 / 2438
25 / 635	52 / 1321	96 / 2438
25 / 635	54 / 1372	96 / 2438
25 / 635	56 / 1422	96 / 2438
25 / 635	58 / 1473	96 / 2438
25 / 635	60 / 1524	96 / 2438
25 / 635	62 / 1575	96 / 2438
25 / 635	64 / 1626	96 / 2438
25 / 635	66 / 1676	96 / 2438

29 / 737	50 / 1270	90 / 2286
29 / 737	52 / 1321	90 / 2286
29 / 737	54 / 1372	90 / 2286
29 / 737	56 / 1422	90 / 2286
29 / 737	58 / 1473	90 / 2286
29 / 737	60 / 1524	90 / 2286
29 / 737	62 / 1575	90 / 2286
29 / 737	64 / 1626	90 / 2286
29 / 737	66 / 1676	90 / 2286

29 / 737	50 / 1270	96 / 2438
29 / 737	52 / 1321	96 / 2438
29 / 737	54 / 1372	96 / 2438
29 / 737	56 / 1422	96 / 2438
29 / 737	58 / 1473	96 / 2438
29 / 737	60 / 1524	96 / 2438
29 / 737	62 / 1575	96 / 2438
29 / 737	64 / 1626	96 / 2438
29 / 737	66 / 1676	96 / 2438

PRIX

SECTION RÉFRIGÉRATEUR HAUTE DE 72 PO

DEVANT EN FLINTWOOD (SUITE)

CAISSON EN STRATIFIÉ SOURCE

FINITION DES SUPPORTS D'EXTRÉMITÉ

Stratifié Source	Stratifié de catégorie 2	Flintwood
2447	3321	4009
2475	3349	4037
2505	3379	4067
2533	3407	4095
2563	3437	4125
2591	3465	4153
2620	3494	4182
2649	3523	4211
2678	3552	4240

2801	3733	4451
2844	3776	4494
2890	3822	4540
2932	3864	4582
2978	3910	4628
3021	3953	4671
3066	3998	4716
3110	4042	4760
3153	4085	4803

2640	3654	4449
2669	3683	4478
2700	3714	4509
2729	3743	4538
2759	3773	4568
2789	3803	4598
2819	3833	4628
2850	3864	4659
2880	3894	4689

3035	4116	4939
3079	4160	4983
3126	4207	5030
3171	4252	5075
3218	4299	5122
3262	4343	5166
3309	4390	5213
3354	4435	5258
3410	4491	5314

CAISSON EN FLINTWOOD

Stratifié Source	Stratifié de catégorie 2	Flintwood
4299	5173	5861
4346	5220	5908
4395	5269	5957
4441	5315	6003
4489	5363	6051
4535	5409	6097
4583	5457	6145
4631	5505	6193
4678	5552	6240

5134	6066	6784
5201	6133	6851
5270	6202	6920
5336	6268	6986
5405	6337	7055
5471	6403	7121
5540	6472	7190
5607	6539	7257
5673	6605	7323

4584	5598	6393
4639	5653	6448
4698	5712	6507
4753	5767	6562
4809	5823	6618
4865	5879	6674
4921	5935	6730
4977	5991	6786
5035	6049	6844

5550	6631	7454
5632	6713	7536
5715	6796	7619
5796	6877	7700
5878	6959	7782
5959	7040	7863
6042	7123	7946
6124	7205	8028
6205	7286	8109

Suite de la grille de prix à la page suivante.

C E K T

Unité d'armoire pour deux réfrigérateurs – portes (suite)

DIMENSIONS

PO / MM

PRIX

P	La	H
30 / 762	50 / 1270	90 / 2286
30 / 762	52 / 1321	90 / 2286
30 / 762	54 / 1372	90 / 2286
30 / 762	56 / 1422	90 / 2286
30 / 762	58 / 1473	90 / 2286
30 / 762	60 / 1524	90 / 2286
30 / 762	62 / 1575	90 / 2286
30 / 762	64 / 1626	90 / 2286
30 / 762	66 / 1676	90 / 2286
30 / 762	50 / 1270	96 / 2438
30 / 762	52 / 1321	96 / 2438
30 / 762	54 / 1372	96 / 2438
30 / 762	56 / 1422	96 / 2438
30 / 762	58 / 1473	96 / 2438
30 / 762	60 / 1524	96 / 2438
30 / 762	62 / 1575	96 / 2438
30 / 762	64 / 1626	96 / 2438
30 / 762	66 / 1676	96 / 2438

24 / 610	50 / 1270	90 / 2286
24 / 610	52 / 1321	90 / 2286
24 / 610	54 / 1372	90 / 2286
24 / 610	56 / 1422	90 / 2286
24 / 610	58 / 1473	90 / 2286
24 / 610	60 / 1524	90 / 2286
24 / 610	62 / 1575	90 / 2286
24 / 610	64 / 1626	90 / 2286
24 / 610	66 / 1676	90 / 2286
24 / 610	50 / 1270	96 / 2438
24 / 610	52 / 1321	96 / 2438
24 / 610	54 / 1372	96 / 2438
24 / 610	56 / 1422	96 / 2438
24 / 610	58 / 1473	96 / 2438
24 / 610	60 / 1524	96 / 2438
24 / 610	62 / 1575	96 / 2438
24 / 610	64 / 1626	96 / 2438
24 / 610	66 / 1676	96 / 2438

SECTION RÉFRIGÉRATEUR HAUTE DE 72 PO					
DEVANT EN FLINTWOOD (SUITE)					
CAISSON EN STRATIFIÉ SOURCE			CAISSON EN FLINTWOOD		
FINITION DES SUPPORTS D'EXTRÉMITÉ					
Stratifié Source	Stratifié de catégorie 2	Flintwood	Stratifié Source	Stratifié de catégorie 2	Flintwood
2640	3688	4449	4584	5632	6393
2669	3717	4478	4639	5687	6448
2700	3748	4509	4698	5746	6507
2729	3777	4538	4753	5801	6562
2759	3807	4568	4809	5857	6618
2789	3837	4598	4865	5913	6674
2819	3867	4628	4921	5969	6730
2850	3898	4659	4977	6025	6786
2880	3928	4689	5035	6083	6844
3035	4153	4939	5550	6668	7454
3079	4197	4983	5632	6750	7536
3126	4244	5030	5715	6833	7619
3171	4289	5075	5796	6914	7700
3218	4336	5122	5878	6996	7782
3262	4380	5166	5959	7077	7863
3309	4427	5213	6042	7160	7946
3354	4472	5258	6124	7242	8028
3410	4528	5314	6205	7323	8109

SECTION RÉFRIGÉRATEUR HAUTE DE 75 PO					
DEVANT EN STRATIFIÉ SOURCE			DEVANT EN STRATIFIÉ FOUNDATION		
CAISSON EN STRATIFIÉ SOURCE					
FINITION DES SUPPORTS D'EXTRÉMITÉ					
Stratifié Source	Stratifié de catégorie 2	Flintwood	Stratifié Source	Stratifié de catégorie 2	Flintwood
1983	2822	3545	2126	2965	3688
2004	2843	3566	2153	2992	3715
2026	2865	3588	2180	3019	3742
2047	2886	3609	2207	3046	3769
2070	2909	3632	2235	3074	3797
2089	2928	3651	2261	3100	3823
2111	2950	3673	2289	3128	3851
2133	2972	3695	2317	3156	3879
2155	2994	3717	2344	3183	3906
2255	3149	3905	2454	3348	4104
2291	3185	3941	2500	3394	4150
2331	3225	3981	2547	3441	4197
2366	3260	4016	2591	3485	4241
2403	3297	4053	2635	3529	4285
2441	3335	4091	2682	3576	4332
2479	3373	4129	2728	3622	4378
2517	3411	4167	2774	3668	4424
2553	3447	4203	2817	3711	4467

Suite de la grille de prix à la page suivante.

C E K T

Unité d'armoire pour deux réfrigérateurs – portes (suite)

DIMENSIONS

PO / MM

PRIX

P	La	H
25 / 635	50 / 1270	90 / 2286
25 / 635	52 / 1321	90 / 2286
25 / 635	54 / 1372	90 / 2286
25 / 635	56 / 1422	90 / 2286
25 / 635	58 / 1473	90 / 2286
25 / 635	60 / 1524	90 / 2286
25 / 635	62 / 1575	90 / 2286
25 / 635	64 / 1626	90 / 2286
25 / 635	66 / 1676	90 / 2286

25 / 635	50 / 1270	96 / 2438
25 / 635	52 / 1321	96 / 2438
25 / 635	54 / 1372	96 / 2438
25 / 635	56 / 1422	96 / 2438
25 / 635	58 / 1473	96 / 2438
25 / 635	60 / 1524	96 / 2438
25 / 635	62 / 1575	96 / 2438
25 / 635	64 / 1626	96 / 2438
25 / 635	66 / 1676	96 / 2438

29 / 737	50 / 1270	90 / 2286
29 / 737	52 / 1321	90 / 2286
29 / 737	54 / 1372	90 / 2286
29 / 737	56 / 1422	90 / 2286
29 / 737	58 / 1473	90 / 2286
29 / 737	60 / 1524	90 / 2286
29 / 737	62 / 1575	90 / 2286
29 / 737	64 / 1626	90 / 2286
29 / 737	66 / 1676	90 / 2286

29 / 737	50 / 1270	96 / 2438
29 / 737	52 / 1321	96 / 2438
29 / 737	54 / 1372	96 / 2438
29 / 737	56 / 1422	96 / 2438
29 / 737	58 / 1473	96 / 2438
29 / 737	60 / 1524	96 / 2438
29 / 737	62 / 1575	96 / 2438
29 / 737	64 / 1626	96 / 2438
29 / 737	66 / 1676	96 / 2438

SECTION RÉFRIGÉRATEUR HAUTE DE 75 PO

DEVANT EN STRATIFIÉ SOURCE (SUITE)

CAISSON EN STRATIFIÉ SOURCE

FINITION DES SUPPORTS D'EXTRÉMITÉ

Stratifié Source	Stratifié de catégorie 2	Flintwood
1983	2857	3545
2004	2878	3566
2026	2900	3588
2047	2921	3609
2070	2944	3632
2089	2963	3651
2111	2985	3673
2133	3007	3695
2155	3029	3717

2255	3187	3905
2291	3223	3941
2331	3263	3981
2366	3298	4016
2403	3335	4053
2441	3373	4091
2479	3411	4129
2517	3449	4167
2553	3485	4203

2168	3182	3977
2191	3205	4000
2214	3228	4023
2237	3251	4046
2261	3275	4070
2283	3297	4092
2306	3320	4115
2329	3343	4138
2352	3366	4161

2484	3565	4388
2522	3603	4426
2562	3643	4466
2598	3679	4502
2637	3718	4541
2675	3756	4579
2715	3796	4619
2753	3834	4657
2801	3882	4705

DEVANT EN STRATIFIÉ FOUNDATION (SUITE)

Stratifié Source	Stratifié de catégorie 2	Flintwood
2126	3000	3688
2153	3027	3715
2180	3054	3742
2207	3081	3769
2235	3109	3797
2261	3135	3823
2289	3163	3851
2317	3191	3879
2344	3218	3906

2454	3386	4104
2500	3432	4150
2547	3479	4197
2591	3523	4241
2635	3567	4285
2682	3614	4332
2728	3660	4378
2774	3706	4424
2817	3749	4467

2311	3325	4120
2340	3354	4149
2368	3382	4177
2397	3411	4206
2426	3440	4235
2454	3468	4263
2484	3498	4293
2513	3527	4322
2542	3556	4351

2683	3764	4587
2731	3812	4635
2778	3859	4682
2823	3904	4727
2869	3950	4773
2916	3997	4820
2964	4045	4868
3010	4091	4914
3065	4146	4969

Suite de la grille de prix à la page suivante.

C E K T

Unité d'armoire pour deux réfrigérateurs – portes (suite)

DIMENSIONS

PO / MM

PRIX

P	La	H
30 / 762	50 / 1270	90 / 2286
30 / 762	52 / 1321	90 / 2286
30 / 762	54 / 1372	90 / 2286
30 / 762	56 / 1422	90 / 2286
30 / 762	58 / 1473	90 / 2286
30 / 762	60 / 1524	90 / 2286
30 / 762	62 / 1575	90 / 2286
30 / 762	64 / 1626	90 / 2286
30 / 762	66 / 1676	90 / 2286

30 / 762	50 / 1270	96 / 2438
30 / 762	52 / 1321	96 / 2438
30 / 762	54 / 1372	96 / 2438
30 / 762	56 / 1422	96 / 2438
30 / 762	58 / 1473	96 / 2438
30 / 762	60 / 1524	96 / 2438
30 / 762	62 / 1575	96 / 2438
30 / 762	64 / 1626	96 / 2438
30 / 762	66 / 1676	96 / 2438

24 / 610	50 / 1270	90 / 2286
24 / 610	52 / 1321	90 / 2286
24 / 610	54 / 1372	90 / 2286
24 / 610	56 / 1422	90 / 2286
24 / 610	58 / 1473	90 / 2286
24 / 610	60 / 1524	90 / 2286
24 / 610	62 / 1575	90 / 2286
24 / 610	64 / 1626	90 / 2286
24 / 610	66 / 1676	90 / 2286

24 / 610	50 / 1270	96 / 2438
24 / 610	52 / 1321	96 / 2438
24 / 610	54 / 1372	96 / 2438
24 / 610	56 / 1422	96 / 2438
24 / 610	58 / 1473	96 / 2438
24 / 610	60 / 1524	96 / 2438
24 / 610	62 / 1575	96 / 2438
24 / 610	64 / 1626	96 / 2438
24 / 610	66 / 1676	96 / 2438

SECTION RÉFRIGÉRATEUR HAUTE DE 75 PO

DEVANT EN STRATIFIÉ SOURCE (SUITE)

CAISSON EN STRATIFIÉ SOURCE

FINITION DES SUPPORTS D'EXTRÉMITÉ

Stratifié Source	Stratifié de catégorie 2	Flintwood
2168	3216	3977
2191	3239	4000
2214	3262	4023
2237	3285	4046
2261	3309	4070
2283	3331	4092
2306	3354	4115
2329	3377	4138
2352	3400	4161

2484	3602	4388
2522	3640	4426
2562	3680	4466
2598	3716	4502
2637	3755	4541
2675	3793	4579
2715	3833	4619
2753	3871	4657
2801	3919	4705

DEVANT EN STRATIFIÉ FOUNDATION (SUITE)

Stratifié Source	Stratifié de catégorie 2	Flintwood
2311	3359	4120
2340	3388	4149
2368	3416	4177
2397	3445	4206
2426	3474	4235
2454	3502	4263
2484	3532	4293
2513	3561	4322
2542	3590	4351

2683	3801	4587
2731	3849	4635
2778	3896	4682
2823	3941	4727
2869	3987	4773
2916	4034	4820
2964	4082	4868
3010	4128	4914
3065	4183	4969

DEVANT EN STRATIFIÉ DE CATÉGORIE 2

CAISSON EN STRATIFIÉ SOURCE

FINITION DES SUPPORTS D'EXTRÉMITÉ

Stratifié Source	Stratifié de catégorie 2	Flintwood
2407	3246	3969
2427	3266	3989
2448	3287	4010
2470	3309	4032
2493	3332	4055
2513	3352	4075
2534	3373	4096
2556	3395	4118
2578	3417	4140

2719	3613	4369
2762	3656	4412
2808	3702	4458
2850	3744	4500
2893	3787	4543
2939	3833	4589
2983	3877	4633
3027	3921	4677
3070	3964	4720

CAISSON EN FLINTWOOD

Stratifié Source	Stratifié de catégorie 2	Flintwood
4180	5019	5742
4224	5063	5786
4269	5108	5831
4314	5153	5876
4360	5199	5922
4403	5242	5965
4448	5287	6010
4493	5332	6055
4539	5378	6101

5012	5906	6662
5077	5971	6727
5143	6037	6793
5207	6101	6857
5273	6167	6923
5338	6232	6988
5404	6298	7054
5468	6362	7118
5533	6427	7183

Suite de la grille de prix à la page suivante.

C E K T

Unité d'armoire pour deux réfrigérateurs – portes (suite)

DIMENSIONS

PO / MM

P	La	H
25 / 635	50 / 1270	90 / 2286
25 / 635	52 / 1321	90 / 2286
25 / 635	54 / 1372	90 / 2286
25 / 635	56 / 1422	90 / 2286
25 / 635	58 / 1473	90 / 2286
25 / 635	60 / 1524	90 / 2286
25 / 635	62 / 1575	90 / 2286
25 / 635	64 / 1626	90 / 2286
25 / 635	66 / 1676	90 / 2286
25 / 635	50 / 1270	96 / 2438
25 / 635	52 / 1321	96 / 2438
25 / 635	54 / 1372	96 / 2438
25 / 635	56 / 1422	96 / 2438
25 / 635	58 / 1473	96 / 2438
25 / 635	60 / 1524	96 / 2438
25 / 635	62 / 1575	96 / 2438
25 / 635	64 / 1626	96 / 2438
25 / 635	66 / 1676	96 / 2438
29 / 737	50 / 1270	90 / 2286
29 / 737	52 / 1321	90 / 2286
29 / 737	54 / 1372	90 / 2286
29 / 737	56 / 1422	90 / 2286
29 / 737	58 / 1473	90 / 2286
29 / 737	60 / 1524	90 / 2286
29 / 737	62 / 1575	90 / 2286
29 / 737	64 / 1626	90 / 2286
29 / 737	66 / 1676	90 / 2286
29 / 737	50 / 1270	96 / 2438
29 / 737	52 / 1321	96 / 2438
29 / 737	54 / 1372	96 / 2438
29 / 737	56 / 1422	96 / 2438
29 / 737	58 / 1473	96 / 2438
29 / 737	60 / 1524	96 / 2438
29 / 737	62 / 1575	96 / 2438
29 / 737	64 / 1626	96 / 2438
29 / 737	66 / 1676	96 / 2438

PRIX

SECTION RÉFRIGÉRATEUR HAUTE DE 75 PO

DEVANT EN STRATIFIÉ DE CATÉGORIE 2 (SUITE)

CAISSON EN STRATIFIÉ SOURCE

FINITION DES SUPPORTS D'EXTRÉMITÉ

Stratifié Source	Stratifié de catégorie 2	Flintwood
2407	3281	3969
2427	3301	3989
2448	3322	4010
2470	3344	4032
2493	3367	4055
2513	3387	4075
2534	3408	4096
2556	3430	4118
2578	3452	4140
2719	3651	4369
2762	3694	4412
2808	3740	4458
2850	3782	4500
2893	3825	4543
2939	3871	4589
2983	3915	4633
3027	3959	4677
3070	4002	4720
2593	3607	4402
2617	3631	4426
2638	3652	4447
2662	3676	4471
2685	3699	4494
2708	3722	4517
2731	3745	4540
2754	3768	4563
2777	3791	4586
2949	4030	4853
2995	4076	4899
3041	4122	4945
3085	4166	4989
3130	4211	5034
3176	4257	5080
3222	4303	5126
3267	4348	5171
3321	4402	5225

CAISSON EN FLINTWOOD

Stratifié Source	Stratifié de catégorie 2	Flintwood
4180	5054	5742
4224	5098	5786
4269	5143	5831
4314	5188	5876
4360	5234	5922
4403	5277	5965
4448	5322	6010
4493	5367	6055
4539	5413	6101
5012	5944	6662
5077	6009	6727
5143	6075	6793
5207	6139	6857
5273	6205	6923
5338	6270	6988
5404	6336	7054
5468	6400	7118
5533	6465	7183
4455	5469	6264
4509	5523	6318
4562	5576	6371
4616	5630	6425
4671	5685	6480
4724	5738	6533
4778	5792	6587
4831	5845	6640
4884	5898	6693
5402	6483	7306
5480	6561	7384
5561	6642	7465
5640	6721	7544
5719	6800	7623
5799	6880	7703
5880	6961	7784
5959	7040	7863
6038	7119	7942

Suite de la grille de prix à la page suivante.

C E K T

Unité d'armoire pour deux réfrigérateurs – portes (suite)

DIMENSIONS

PO / MM

PRIX

P	La	H
30 / 762	50 / 1270	90 / 2286
30 / 762	52 / 1321	90 / 2286
30 / 762	54 / 1372	90 / 2286
30 / 762	56 / 1422	90 / 2286
30 / 762	58 / 1473	90 / 2286
30 / 762	60 / 1524	90 / 2286
30 / 762	62 / 1575	90 / 2286
30 / 762	64 / 1626	90 / 2286
30 / 762	66 / 1676	90 / 2286

30 / 762	50 / 1270	96 / 2438
30 / 762	52 / 1321	96 / 2438
30 / 762	54 / 1372	96 / 2438
30 / 762	56 / 1422	96 / 2438
30 / 762	58 / 1473	96 / 2438
30 / 762	60 / 1524	96 / 2438
30 / 762	62 / 1575	96 / 2438
30 / 762	64 / 1626	96 / 2438
30 / 762	66 / 1676	96 / 2438

24 / 610	50 / 1270	90 / 2286
24 / 610	52 / 1321	90 / 2286
24 / 610	54 / 1372	90 / 2286
24 / 610	56 / 1422	90 / 2286
24 / 610	58 / 1473	90 / 2286
24 / 610	60 / 1524	90 / 2286
24 / 610	62 / 1575	90 / 2286
24 / 610	64 / 1626	90 / 2286
24 / 610	66 / 1676	90 / 2286

24 / 610	50 / 1270	96 / 2438
24 / 610	52 / 1321	96 / 2438
24 / 610	54 / 1372	96 / 2438
24 / 610	56 / 1422	96 / 2438
24 / 610	58 / 1473	96 / 2438
24 / 610	60 / 1524	96 / 2438
24 / 610	62 / 1575	96 / 2438
24 / 610	64 / 1626	96 / 2438
24 / 610	66 / 1676	96 / 2438

SECTION RÉFRIGÉRATEUR HAUTE DE 75 PO					
DEVANT EN STRATIFIÉ DE CATÉGORIE 2 (SUITE)					
CAISSON EN STRATIFIÉ SOURCE			CAISSON EN FLINTWOOD		
FINITION DES SUPPORTS D'EXTRÉMITÉ					
Stratifié Source	Stratifié de catégorie 2	Flintwood	Stratifié Source	Stratifié de catégorie 2	Flintwood
2593	3641	4402	4455	5503	6264
2617	3665	4426	4509	5557	6318
2638	3686	4447	4562	5610	6371
2662	3710	4471	4616	5664	6425
2685	3733	4494	4671	5719	6480
2708	3756	4517	4724	5772	6533
2731	3779	4540	4778	5826	6587
2754	3802	4563	4831	5879	6640
2777	3825	4586	4884	5932	6693
2949	4067	4853	5402	6520	7306
2995	4113	4899	5480	6598	7384
3041	4159	4945	5561	6679	7465
3085	4203	4989	5640	6758	7544
3130	4248	5034	5719	6837	7623
3176	4294	5080	5799	6917	7703
3222	4340	5126	5880	6998	7784
3267	4385	5171	5959	7077	7863
3321	4439	5225	6038	7156	7942

DEVANT EN FLINTWOOD					
CAISSON EN STRATIFIÉ SOURCE			CAISSON EN FLINTWOOD		
FINITION DES SUPPORTS D'EXTRÉMITÉ					
Stratifié Source	Stratifié de catégorie 2	Flintwood	Stratifié Source	Stratifié de catégorie 2	Flintwood
2383	3222	3945	4159	4998	5721
2403	3242	3965	4204	5043	5766
2424	3263	3986	4248	5087	5810
2445	3284	4007	4292	5131	5854
2468	3307	4030	4338	5177	5900
2488	3327	4050	4382	5221	5944
2510	3349	4072	4426	5265	5988
2530	3369	4092	4470	5309	6032
2552	3391	4114	4516	5355	6078
2692	3586	4342	4987	5881	6637
2734	3628	4384	5051	5945	6701
2780	3674	4430	5118	6012	6768
2822	3716	4472	5181	6075	6831
2865	3759	4515	5247	6141	6897
2910	3804	4560	5311	6205	6961
2954	3848	4604	5377	6271	7027
2997	3891	4647	5440	6334	7090
3040	3934	4690	5506	6400	7156

Suite de la grille de prix à la page suivante.

C E K T

Unité d'armoire pour deux réfrigérateurs – portes (suite)

DIMENSIONS

PO / MM

PRIX

P	La	H
25 / 635	50 / 1270	90 / 2286
25 / 635	52 / 1321	90 / 2286
25 / 635	54 / 1372	90 / 2286
25 / 635	56 / 1422	90 / 2286
25 / 635	58 / 1473	90 / 2286
25 / 635	60 / 1524	90 / 2286
25 / 635	62 / 1575	90 / 2286
25 / 635	64 / 1626	90 / 2286
25 / 635	66 / 1676	90 / 2286

25 / 635	50 / 1270	96 / 2438
25 / 635	52 / 1321	96 / 2438
25 / 635	54 / 1372	96 / 2438
25 / 635	56 / 1422	96 / 2438
25 / 635	58 / 1473	96 / 2438
25 / 635	60 / 1524	96 / 2438
25 / 635	62 / 1575	96 / 2438
25 / 635	64 / 1626	96 / 2438
25 / 635	66 / 1676	96 / 2438

29 / 737	50 / 1270	90 / 2286
29 / 737	52 / 1321	90 / 2286
29 / 737	54 / 1372	90 / 2286
29 / 737	56 / 1422	90 / 2286
29 / 737	58 / 1473	90 / 2286
29 / 737	60 / 1524	90 / 2286
29 / 737	62 / 1575	90 / 2286
29 / 737	64 / 1626	90 / 2286
29 / 737	66 / 1676	90 / 2286

29 / 737	50 / 1270	96 / 2438
29 / 737	52 / 1321	96 / 2438
29 / 737	54 / 1372	96 / 2438
29 / 737	56 / 1422	96 / 2438
29 / 737	58 / 1473	96 / 2438
29 / 737	60 / 1524	96 / 2438
29 / 737	62 / 1575	96 / 2438
29 / 737	64 / 1626	96 / 2438
29 / 737	66 / 1676	96 / 2438

SECTION RÉFRIGÉRATEUR HAUTE DE 75 PO

DEVANT EN FLINTWOOD (SUITE)

CAISSON EN STRATIFIÉ SOURCE

FINITION DES SUPPORTS D'EXTRÉMITÉ

Stratifié Source	Stratifié de catégorie 2	Flintwood
2383	3257	3945
2403	3277	3965
2424	3298	3986
2445	3319	4007
2468	3342	4030
2488	3362	4050
2510	3384	4072
2530	3404	4092
2552	3426	4114

2692	3624	4342
2734	3666	4384
2780	3712	4430
2822	3754	4472
2865	3797	4515
2910	3842	4560
2954	3886	4604
2997	3929	4647
3040	3972	4690

2568	3582	4377
2591	3605	4400
2612	3626	4421
2635	3649	4444
2659	3673	4468
2681	3695	4490
2704	3718	4513
2726	3740	4535
2750	3764	4559

2920	4001	4824
2965	4046	4869
3011	4092	4915
3053	4134	4957
3099	4180	5003
3144	4225	5048
3190	4271	5094
3233	4314	5137
3287	4368	5191

CAISSON EN FLINTWOOD

Stratifié Source	Stratifié de catégorie 2	Flintwood
4159	5033	5721
4204	5078	5766
4248	5122	5810
4292	5166	5854
4338	5212	5900
4382	5256	5944
4426	5300	5988
4470	5344	6032
4516	5390	6078

4987	5919	6637
5051	5983	6701
5118	6050	6768
5181	6113	6831
5247	6179	6897
5311	6243	6961
5377	6309	7027
5440	6372	7090
5506	6438	7156

4434	5448	6243
4487	5501	6296
4540	5554	6349
4593	5607	6402
4648	5662	6457
4700	5714	6509
4754	5768	6563
4806	5820	6615
4860	5874	6669

5375	6456	7279
5453	6534	7357
5534	6615	7438
5612	6693	7516
5691	6772	7595
5770	6851	7674
5851	6932	7755
5929	7010	7833
6008	7089	7912

Suite de la grille de prix à la page suivante.

DIMENSIONS

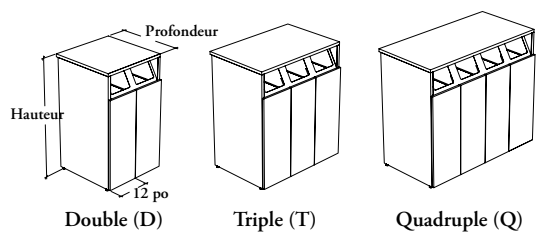
PO / MM

PRIX

304 guide des prix et des applications *expansion casework+* – le 24 novembre 2025

CESRUS

Unité de recyclage et déchets – bacs standard



ÉLÉMENTS COMPRIS

Une unité de recyclage et déchets avec pattes de nivellement et bacs de recyclage et déchets décrits ci-dessous :

	Double	Triple	Quadruple
Bacs de recyclage et déchets	2	3	4

ÉLÉMENTS NON COMPRIS

Pictogramme – recyclage et déchets (CEASR).

REMARQUES

Des bacs de recyclage et déchets de 35 L sont inclus (gris).

Si le devant a une finition en Flintwood, il ne peut y avoir de finition de garniture de chant (NA).

Xpress Consulter le *programme Xpress* ou le logiciel de spécification pour voir les finitions disponibles.

OPTIONS

Configuration	Profondeur	Largeur de la porte	Hauteur	Identification	Style des charnières
D Double T Triple Q Quadruple	18, 24	12	36, 42	N Aucune identification (illustrée) S Espace pour pictogramme	S Fermeture en douceur standard

COMMANDE TYPE

CESRUS D	24	12	36	S	S
-----------------	-----------	-----------	-----------	----------	----------

OPTIONS (SUITE)

Finition du panneau d'ouverture	Finition du devant	Finition de la garniture de chant	Finition du boîtier
Foundation Accent Mica	Stratifié Source Stratifié Foundation Stratifié de catégorie 2 Flintwood (sauf Cathedral)	Couleurs de garnitures de chant NA Sans objet	Stratifié Source

COMMANDE TYPE (SUITE)

20	3F	4G	3F
-----------	-----------	-----------	-----------

Consulter la grille de prix à la page suivante.

CESRUS

Unité de recyclage et déchets – bacs
standard (suite)

DIMENSIONS

PO / MM

P	Larg. des portes	H
18 / 457	12 / 305	36 / 914
18 / 457	12 / 305	42 / 1067

24 / 610	12 / 305	36 / 914
24 / 610	12 / 305	42 / 1067

18 / 457	12 / 305	36 / 914
18 / 457	12 / 305	42 / 1067

24 / 610	12 / 305	36 / 914
24 / 610	12 / 305	42 / 1067

18 / 457	12 / 305	36 / 914
18 / 457	12 / 305	42 / 1067

24 / 610	12 / 305	36 / 914
24 / 610	12 / 305	42 / 1067

PRIX

DOUBLE (D)

FINITION DU DEVANT

Stratifié Source	Stratifié Foundation	Stratifié de catégorie 2	Flintwood
2047	2176	2308	2417
2102	2258	2419	2520
2089	2218	2350	2460
2155	2311	2472	2573

TRIPLE (T)

2666	2858	3058	3224
2738	2972	3214	3372
2839	3032	3231	3398
2936	3170	3411	3569

QUADRUPLE (Q)

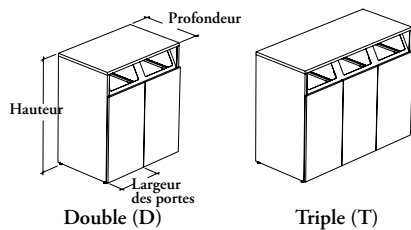
3469	3726	3992	4212
3563	3875	4197	4405
3558	3815	4080	4300
3661	3973	4295	4503

armoires de rangement

Xpress

CESRUX

Unité de recyclage et déchets – bacs grand format



ÉLÉMENTS COMPRIS

Une unité de recyclage et déchets avec pattes de nivellement et bacs de recyclage et déchets décrits ci-dessous :

	Double	Triple
Bacs grand format	2	3

ÉLÉMENTS NON COMPRIS

Pictogramme – recyclage et déchets (CEASR).

REMARQUES

Des bacs de recyclage et déchets de 90 L sont inclus (gris).

Si le devant a une finition en Flintwood, il ne peut y avoir de finition de garniture de chant (NA).

Xpress Consulter le *programme Xpress* ou le logiciel de spécification pour voir les finitions disponibles.

OPTIONS

Configuration	Profondeur	Largeur des portes	Hauteur	Identification	Style des charnières
D Double	18, 24	18, 24	36, 42	N Aucune identification (illustrée)	S Fermeture en douceur standard
T Triple				S Espace pour pictogramme	

COMMANDE TYPE

CESRUX D	18	24	36	S	S
-----------------	-----------	-----------	-----------	----------	----------

OPTIONS (SUITE)

Finition du panneau d'ouverture	Finition du devant	Finition de la garniture de chant	Finition du boîtier
Foundation	Stratifié Source	Couleurs de garnitures de chant	Stratifié Source
Accent	Stratifié Foundation	NA Sans objet	
Mica	Stratifié de catégorie 2		
	Flintwood (sauf Cathedral)		

COMMANDE TYPE (SUITE)

20	3F	4G	3F
-----------	-----------	-----------	-----------

Consulter la grille de prix à la page suivante.

CESRUX

Unité de recyclage et déchets – bacs grand format (suite)

DIMENSIONS

PO / MM

P	Larg. des portes	H
18 / 457	24 / 610	36 / 914
18 / 457	24 / 610	42 / 1067

24 / 610	18 / 457	36 / 914
24 / 610	18 / 457	42 / 1067

24 / 610	18 / 457	36 / 914
24 / 610	18 / 457	42 / 1067

PRIX

DOUBLE (D)

FINITION DU DEVANT

Stratifié Source	Stratifié Foundation	Stratifié de catégorie 2	Flintwood
2569	2826	2926	2955
2649	2961	3062	3092
2320	2513	2719	2746
2418	2652	2865	2893

TRIPLE (T)

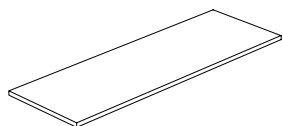
3183	3473	3784	3821
3313	3664	3986	4026

comptoirs et supports

tableau d'ensemble – comptoirs et supports

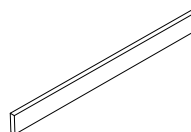
CEWCT Comptoir

Page 312



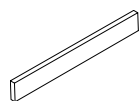
CEWCB Dosseret

Page 322



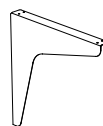
CEWCS Dosseret latéral

Page 325



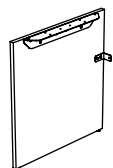
CEWHB Support de comptoir

Page 326



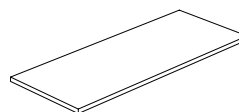
CEWHG Support d'extrémité pour comptoir

Page 327



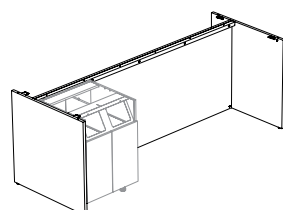
CEWIC Comptoir pour îlot

Page 328



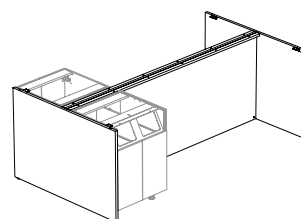
CEWIS Structure pour îlot avec supports d'extrémité – rangements sur un côté

Page 332

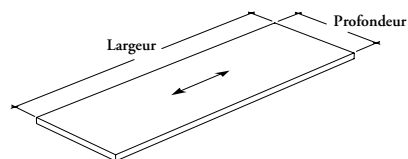


CEWIB Structure pour îlot avec supports d'extrémité – rangements sur deux côtés

Page 336



CEWCT Comptoir



ÉLÉMENTS COMPRIS

Un comptoir et quincaillerie de montage.

REMARQUES

Le style de comptoir standard (S) protège bien contre les éclaboussures d'eau, mais le style résistant à l'eau (W) est mieux adapté aux environnements très exposés à l'eau.

Si une section n'a pas d'armoire inférieure pour la supporter, on peut ajouter en supplément un support de comptoir (CEWHB) ou un support d'extrémité pour comptoir (CEWHG), comme le recommande le guide des applications.

Les comptoirs sont toujours un peu plus larges qu'indiqué de sorte à couvrir les armoires inférieures en totalité.

Si le comptoir a une finition en Flintwood, la garniture de chant peut seulement avoir le style plate en Flintwood (9) et ne peut avoir de finition (NA).

Si le comptoir a une finition en stratifié Foundation ou de catégorie 2, seule la garniture plate (8) est possible.

Xpress Consulter le *programme Xpress* ou le logiciel de spécification pour voir les finitions disponibles.

OPTIONS

Style de comptoir	Épaisseur de comptoir	Profondeur	Largeur	Finition du comptoir	Style de la garniture de chant	Finition de la garniture de chant
S Standard	M 1 3/16 po	24, 25, 29, 30	012, 013, 014, 015, 016, 017, 018, 019, 020, 021, 022, 023, 024, 025, 026, 027, 028, 029, 030, 031, 032, 033, 034, 035, 036, 037, 038, 039, 040, 041, 042, 043, 044, 045, 046, 047, 048, 049, 050, 051, 052, 053, 054, 055, 056, 057, 058, 059, 060, 061, 062, 063, 064, 065, 066, 067, 068, 069, 070, 071, 072, 073, 074, 075, 076, 077, 078, 079, 080, 081, 082, 083, 084, 085, 086, 087, 088, 089, 090, 091, 092, 093, 094, 095, 096, 097, 098, 099, 100, 101, 102, 103, 104, 105, 106, 107, 108	Stratifié Foundation Stratifié de catégorie 2 Flintwood (sauf Cathedral)	8 Plate 9 Plate en Flintwood	Couleurs de garnitures de chant NA Sans objet
W Résistant à l'eau						

COMMANDE TYPE

CEWCT S	M	25	072	2F	8	4F
----------------	----------	-----------	------------	-----------	----------	-----------

DIMENSIONS PO / MM

P	La
24 / 610	12 / 305
24 / 610	13 / 330
24 / 610	14 / 356
24 / 610	15 / 381
24 / 610	16 / 406
24 / 610	17 / 432
24 / 610	18 / 457
24 / 610	19 / 483
24 / 610	20 / 508
24 / 610	21 / 533
24 / 610	22 / 559
24 / 610	23 / 584
24 / 610	24 / 610
24 / 610	25 / 635
24 / 610	26 / 660
24 / 610	27 / 686
24 / 610	28 / 711
24 / 610	29 / 737
24 / 610	30 / 762
24 / 610	31 / 787

PRIX

COMPTOIR STANDARD (S)		
1 3/16 po (M)		
FINITION DU COMPTOIR		
Stratifié Foundation	Stratifié de catégorie 2	Flintwood
150	180	572
156	188	588
161	197	603
167	205	620
174	213	635
179	222	651
185	230	667
190	238	683
197	246	699
202	254	714
208	263	731
213	270	747
219	279	762
225	287	778
231	295	795
236	304	810
242	312	826
248	319	842
254	329	858
259	336	874

DIMENSIONS PO / MM

P	La
24 / 610	32 / 813
24 / 610	33 / 838
24 / 610	34 / 867
24 / 610	35 / 889
24 / 610	36 / 914
24 / 610	37 / 940
24 / 610	38 / 965
24 / 610	39 / 991
24 / 610	40 / 1016
24 / 610	41 / 1041
24 / 610	42 / 1067
24 / 610	43 / 1092
24 / 610	44 / 1118
24 / 610	45 / 1143
24 / 610	46 / 1168
24 / 610	47 / 1194
24 / 610	48 / 1219
24 / 610	49 / 1245
24 / 610	50 / 1270
24 / 610	51 / 1295

PRIX

COMPTOIR STANDARD (S)		
1 3/16 po (M)		
FINITION DU COMPTOIR		
Stratifié Foundation	Stratifié de catégorie 2	Flintwood
265	344	889
270	353	906
277	361	921
282	369	937
288	378	954
293	385	969
300	394	985
305	401	1000
311	410	1017
316	418	1033
322	426	1048
329	435	1065
334	443	1081
340	451	1096
345	460	1112
352	468	1128
357	475	1144
363	485	1160
368	492	1176
374	500	1192

Suite de la grille de prix à la page suivante.

C E W C T

Comptoir (suite)

DIMENSIONS PO / MM

P	La
24 / 610	52 / 1321
24 / 610	53 / 1346
24 / 610	54 / 1372
24 / 610	55 / 1397
24 / 610	56 / 1422
24 / 610	57 / 1448
24 / 610	58 / 1473
24 / 610	59 / 1499
24 / 610	60 / 1524
24 / 610	61 / 1549
24 / 610	62 / 1575
24 / 610	63 / 1600
24 / 610	64 / 1626
24 / 610	65 / 1651
24 / 610	66 / 1676
24 / 610	67 / 1702
24 / 610	68 / 1727
24 / 610	69 / 1753
24 / 610	70 / 1778
24 / 610	71 / 1803
24 / 610	72 / 1829
24 / 610	73 / 1854
24 / 610	74 / 1880
24 / 610	75 / 1905
24 / 610	76 / 1930
24 / 610	77 / 1956
24 / 610	78 / 1981
24 / 610	79 / 2007
24 / 610	80 / 2032

PRIX

COMPTOIR STANDARD (S)		
1 3/16 po (M)		
FINITION DU COMPTOIR		
Stratifié Foundation	Stratifié de catégorie 2	Flintwood
380	509	1207
386	517	1223
391	525	1240
397	534	1255
402	541	1271
409	550	1288
414	557	1303
420	566	1319
425	574	1334
432	582	1351
437	591	1369
443	599	1385
448	606	1402
454	616	1419
460	623	1435
466	631	1452
471	640	1468
477	648	1485
483	656	1502
489	665	1519
494	672	1536
500	681	1553
505	688	1569
512	697	1586
517	705	1603
523	713	1619
528	722	1636
535	730	1653
519	709	1605

DIMENSIONS PO / MM

P	La
24 / 610	81 / 2057
24 / 610	82 / 2083
24 / 610	83 / 2108
24 / 610	84 / 2134
24 / 610	85 / 2159
24 / 610	86 / 2184
24 / 610	87 / 2210
24 / 610	88 / 2235
24 / 610	89 / 2261
24 / 610	90 / 2286
24 / 610	91 / 2311
24 / 610	92 / 2337
24 / 610	93 / 2362
24 / 610	94 / 2388
24 / 610	95 / 2413
24 / 610	96 / 2438
24 / 610	97 / 2464
24 / 610	98 / 2489
24 / 610	99 / 2515
24 / 610	100 / 2540
24 / 610	101 / 2565
24 / 610	102 / 2591
24 / 610	103 / 2616
24 / 610	104 / 2642
24 / 610	105 / 2667
24 / 610	106 / 2692
24 / 610	107 / 2718
24 / 610	108 / 2743

PRIX

COMPTOIR STANDARD (S)		
1 3/16 po (M)		
FINITION DU COMPTOIR		
Stratifié Foundation	Stratifié de catégorie 2	Flintwood
546	747	1687
551	754	1704
557	762	1720
563	771	1737
569	779	1753
574	786	1770
580	796	1787
586	803	1803
592	812	1820
597	820	1837
603	828	1854
608	836	1871
615	844	1888
620	852	1904
626	861	1921
631	868	1938
638	878	1954
643	885	1971
649	893	1987
654	902	2004
660	910	2022
666	917	2038
672	927	2055
677	934	2072
683	943	2088
688	951	2105
695	959	2122
700	967	2138

25 / 635	12 / 305
25 / 635	13 / 330
25 / 635	14 / 356
25 / 635	15 / 381
25 / 635	16 / 406
25 / 635	17 / 432
25 / 635	18 / 457
25 / 635	19 / 483
25 / 635	20 / 508
25 / 635	21 / 533
25 / 635	22 / 559
25 / 635	23 / 584
25 / 635	24 / 610
25 / 635	25 / 635

COMPTOIR STANDARD (S)		
1 3/16 po (M)		
FINITION DU COMPTOIR		
Stratifié Foundation	Stratifié de catégorie 2	Flintwood
150	180	572
156	188	588
161	197	603
167	205	620
174	213	635
179	222	651
185	230	667
190	238	683
197	246	699
202	254	714
208	263	731
213	270	747
219	279	762
225	287	778

25 / 635	26 / 660
25 / 635	27 / 686
25 / 635	28 / 711
25 / 635	29 / 737
25 / 635	30 / 762
25 / 635	31 / 787
25 / 635	32 / 813
25 / 635	33 / 838
25 / 635	34 / 867
25 / 635	35 / 889
25 / 635	36 / 914
25 / 635	37 / 940
25 / 635	38 / 965
25 / 635	39 / 991

COMPTOIR STANDARD (S)		
1 3/16 po (M)		
FINITION DU COMPTOIR		
Stratifié Foundation	Stratifié de catégorie 2	Flintwood
231	295	795
236	304	810
242	312	826
248	319	842
254	329	858
259	336	874
265	344	889
270	353	906
277	361	921
282	369	937
288	378	954
293	385	969
300	394	985
305	401	1000

Suite de la grille de prix à la page suivante.

CEWCT

Comptoir (suite)

DIMENSIONS

PO / MM

P	La
25 / 635	40 / 1016
25 / 635	41 / 1041
25 / 635	42 / 1067
25 / 635	43 / 1092
25 / 635	44 / 1118
25 / 635	45 / 1143
25 / 635	46 / 1168
25 / 635	47 / 1194
25 / 635	48 / 1219
25 / 635	49 / 1245
25 / 635	50 / 1270
25 / 635	51 / 1295
25 / 635	52 / 1321
25 / 635	53 / 1346
25 / 635	54 / 1372
25 / 635	55 / 1397
25 / 635	56 / 1422
25 / 635	57 / 1448
25 / 635	58 / 1473
25 / 635	59 / 1499
25 / 635	60 / 1524
25 / 635	61 / 1549
25 / 635	62 / 1575
25 / 635	63 / 1600
25 / 635	64 / 1626
25 / 635	65 / 1651
25 / 635	66 / 1676
25 / 635	67 / 1702
25 / 635	68 / 1727
25 / 635	69 / 1753
25 / 635	70 / 1778
25 / 635	71 / 1803
25 / 635	72 / 1829
25 / 635	73 / 1854
25 / 635	74 / 1880

PRIX

COMPTOIR STANDARD (S)

1 3/16 po (M)

FINITION DU COMPTOIR

Stratifié Foundation	Stratifié de catégorie 2	Flintwood
311	410	1017
316	418	1033
322	426	1048
329	435	1065
334	443	1081
340	451	1096
345	460	1112
352	468	1128
357	475	1144
363	485	1160
368	492	1176
374	500	1192
380	509	1207
386	517	1223
391	525	1240
397	534	1255
402	541	1271
409	550	1288
414	557	1303
420	566	1319
425	574	1334
432	582	1351
437	591	1369
443	599	1385
448	606	1402
454	616	1419
460	623	1435
466	631	1452
471	640	1468
477	648	1485
483	656	1502
489	665	1519
494	672	1536
500	681	1553
486	662	1509

DIMENSIONS

PO / MM

P	La
25 / 635	75 / 1905
25 / 635	76 / 1930
25 / 635	77 / 1956
25 / 635	78 / 1981
25 / 635	79 / 2007
25 / 635	80 / 2032
25 / 635	81 / 2057
25 / 635	82 / 2083
25 / 635	83 / 2108
25 / 635	84 / 2134
25 / 635	85 / 2159
25 / 635	86 / 2184
25 / 635	87 / 2210
25 / 635	88 / 2235
25 / 635	89 / 2261
25 / 635	90 / 2286
25 / 635	91 / 2311
25 / 635	92 / 2337
25 / 635	93 / 2362
25 / 635	94 / 2388
25 / 635	95 / 2413
25 / 635	96 / 2438
25 / 635	97 / 2464
25 / 635	98 / 2489
25 / 635	99 / 2515
25 / 635	100 / 2540
25 / 635	101 / 2565
25 / 635	102 / 2591
25 / 635	103 / 2616
25 / 635	104 / 2642
25 / 635	105 / 2667
25 / 635	106 / 2692
25 / 635	107 / 2718
25 / 635	108 / 2743

PRIX

COMPTOIR STANDARD (S)

1 3/16 po (M)

FINITION DU COMPTOIR

Stratifié Foundation	Stratifié de catégorie 2	Flintwood
512	697	1586
517	705	1603
523	713	1619
528	722	1636
535	730	1653
540	737	1669
546	747	1687
551	754	1704
557	762	1720
563	771	1737
569	779	1753
574	786	1770
580	796	1787
586	803	1803
592	812	1820
597	820	1837
603	828	1854
608	836	1871
615	844	1888
620	852	1904
626	861	1921
631	868	1938
638	878	1954
643	885	1971
649	893	1987
654	902	2004
660	910	2022
666	917	2038
672	927	2055
677	934	2072
683	943	2088
688	951	2105
695	959	2122
700	967	2138

COMPTOIR STANDARD (S)

1 3/16 po (M)

FINITION DU COMPTOIR

P	La
29 / 737	12 / 305
29 / 737	13 / 330
29 / 737	14 / 356
29 / 737	15 / 381
29 / 737	16 / 406
29 / 737	17 / 432
29 / 737	18 / 457
29 / 737	19 / 483

Stratifié Foundation	Stratifié de catégorie 2	Flintwood
166	203	605
173	212	622
180	222	639
186	231	656
193	241	673
200	251	690
206	260	707
213	270	724

COMPTOIR STANDARD (S)

1 3/16 po (M)

FINITION DU COMPTOIR

Stratifié Foundation	Stratifié de catégorie 2	Flintwood
219	279	742
227	289	758
233	298	775
240	309	792
246	318	809
254	329	827
260	338	843
266	346	860

Suite de la grille de prix à la page suivante.

C E W C T

Comptoir (suite)

DIMENSIONS PO / MM

P	La
29 / 737	28 / 711
29 / 737	29 / 737
29 / 737	30 / 762
29 / 737	31 / 787
29 / 737	32 / 813
29 / 737	33 / 838
29 / 737	34 / 867
29 / 737	35 / 889
29 / 737	36 / 914
29 / 737	37 / 940
29 / 737	38 / 965
29 / 737	39 / 991
29 / 737	40 / 1016
29 / 737	41 / 1041
29 / 737	42 / 1067
29 / 737	43 / 1092
29 / 737	44 / 1118
29 / 737	45 / 1143
29 / 737	46 / 1168
29 / 737	47 / 1194
29 / 737	48 / 1219
29 / 737	49 / 1245
29 / 737	50 / 1270
29 / 737	51 / 1295
29 / 737	52 / 1321
29 / 737	53 / 1346
29 / 737	54 / 1372
29 / 737	55 / 1397
29 / 737	56 / 1422
29 / 737	57 / 1448
29 / 737	58 / 1473
29 / 737	59 / 1499
29 / 737	60 / 1524
29 / 737	61 / 1549
29 / 737	62 / 1575
29 / 737	63 / 1600
29 / 737	64 / 1626
29 / 737	65 / 1651
29 / 737	66 / 1676
29 / 737	67 / 1702
29 / 737	68 / 1727

PRIX

COMPTOIR STANDARD (S)		
1 3/16 po (M)		
FINITION DU COMPTOIR		
Stratifié Foundation	Stratifié de catégorie 2	Flintwood
274	357	878
280	366	894
287	376	911
293	386	929
301	396	945
307	405	963
314	415	980
320	424	996
327	434	1014
334	444	1031
340	453	1047
347	464	1065
354	472	1082
361	483	1099
367	492	1116
374	502	1133
381	512	1150
387	521	1167
394	530	1184
400	540	1201
408	550	1218
414	560	1236
421	570	1252
427	579	1269
435	590	1286
441	598	1303
447	607	1320
454	618	1337
461	627	1354
468	638	1372
474	647	1388
482	656	1405
488	666	1423
495	676	1441
501	685	1460
508	695	1479
515	705	1498
521	714	1517
528	724	1536
535	733	1555
541	743	1574

DIMENSIONS PO / MM

P	La
29 / 737	69 / 1753
29 / 737	70 / 1778
29 / 737	71 / 1803
29 / 737	72 / 1829
29 / 737	73 / 1854
29 / 737	74 / 1880
29 / 737	75 / 1905
29 / 737	76 / 1930
29 / 737	77 / 1956
29 / 737	78 / 1981
29 / 737	79 / 2007
29 / 737	80 / 2032
29 / 737	81 / 2057
29 / 737	82 / 2083
29 / 737	83 / 2108
29 / 737	84 / 2134
29 / 737	85 / 2159
29 / 737	86 / 2184
29 / 737	87 / 2210
29 / 737	88 / 2235
29 / 737	89 / 2261
29 / 737	90 / 2286
29 / 737	91 / 2311
29 / 737	92 / 2337
29 / 737	93 / 2362
29 / 737	94 / 2388
29 / 737	95 / 2413
29 / 737	96 / 2438
29 / 737	97 / 2464
29 / 737	98 / 2489
29 / 737	99 / 2515
29 / 737	100 / 2540
29 / 737	101 / 2565
29 / 737	102 / 2591
29 / 737	103 / 2616
29 / 737	104 / 2642
29 / 737	105 / 2667
29 / 737	106 / 2692
29 / 737	107 / 2718
29 / 737	108 / 2743

PRIX

COMPTOIR STANDARD (S)		
1 3/16 po (M)		
FINITION DU COMPTOIR		
Stratifié Foundation	Stratifié de catégorie 2	Flintwood
548	753	1592
554	762	1611
562	773	1631
568	781	1649
574	790	1668
581	801	1687
588	810	1706
595	821	1724
601	830	1744
607	839	1763
615	849	1782
621	858	1800
628	868	1819
634	878	1839
641	887	1857
648	898	1876
654	906	1895
661	916	1914
668	926	1932
674	935	1952
681	945	1971
687	955	1990
695	965	2008
701	973	2027
707	983	2046
714	993	2065
721	1003	2084
728	1013	2103
734	1022	2122
740	1031	2140
748	1041	2159
754	1050	2179
761	1061	2198
768	1070	2216
774	1080	2235
781	1090	2254
787	1098	2272
795	1109	2292
801	1118	2311
807	1127	2330

Suite de la grille de prix à la page suivante.

CEWCT

Comptoir (suite)

DIMENSIONS

PO / MM

P	La
30 / 762	12 / 305
30 / 762	13 / 330
30 / 762	14 / 356
30 / 762	15 / 381
30 / 762	16 / 406
30 / 762	17 / 432
30 / 762	18 / 457
30 / 762	19 / 483
30 / 762	20 / 508
30 / 762	21 / 533
30 / 762	22 / 559
30 / 762	23 / 584
30 / 762	24 / 610
30 / 762	25 / 635
30 / 762	26 / 660
30 / 762	27 / 686
30 / 762	28 / 711
30 / 762	29 / 737
30 / 762	30 / 762
30 / 762	31 / 787
30 / 762	32 / 813
30 / 762	33 / 838
30 / 762	34 / 867
30 / 762	35 / 889
30 / 762	36 / 914
30 / 762	37 / 940
30 / 762	38 / 965
30 / 762	39 / 991
30 / 762	40 / 1016
30 / 762	41 / 1041
30 / 762	42 / 1067
30 / 762	43 / 1092
30 / 762	44 / 1118
30 / 762	45 / 1143
30 / 762	46 / 1168
30 / 762	47 / 1194
30 / 762	48 / 1219
30 / 762	49 / 1245
30 / 762	50 / 1270
30 / 762	51 / 1295
30 / 762	52 / 1321
30 / 762	53 / 1346
30 / 762	54 / 1372
30 / 762	55 / 1397
30 / 762	56 / 1422
30 / 762	57 / 1448
30 / 762	58 / 1473
30 / 762	59 / 1499
30 / 762	60 / 1524

PRIX

COMPTOIR STANDARD (S)		
1 3/16 po (M)		
FINITION DU COMPTOIR		
Stratifié Foundation	Stratifié de catégorie 2	Flintwood
166	203	605
173	212	622
180	222	639
186	231	656
193	241	673
200	251	690
206	260	707
213	270	724
219	279	742
227	289	758
233	298	775
240	309	792
246	318	809
254	329	827
260	338	843
266	346	860
274	357	878
280	366	894
287	376	911
293	386	929
301	396	945
307	405	963
314	415	980
320	424	996
327	434	1014
334	444	1031
340	453	1047
347	464	1065
354	472	1082
361	483	1099
367	492	1116
374	502	1133
381	512	1150
387	521	1167
394	530	1184
400	540	1201
408	550	1218
414	560	1236
421	570	1252
427	579	1269
435	590	1286
441	598	1303
447	607	1320
454	618	1337
461	627	1354
468	638	1372
474	647	1388
482	656	1405
488	666	1423

DIMENSIONS

PO / MM

P	La
30 / 762	61 / 1549
30 / 762	62 / 1575
30 / 762	63 / 1600
30 / 762	64 / 1626
30 / 762	65 / 1651
30 / 762	66 / 1676
30 / 762	67 / 1702
30 / 762	68 / 1727
30 / 762	69 / 1753
30 / 762	70 / 1778
30 / 762	71 / 1803
30 / 762	72 / 1829
30 / 762	73 / 1854
30 / 762	74 / 1880
30 / 762	75 / 1905
30 / 762	76 / 1930
30 / 762	77 / 1956
30 / 762	78 / 1981
30 / 762	79 / 2007
30 / 762	80 / 2032
30 / 762	81 / 2057
30 / 762	82 / 2083
30 / 762	83 / 2108
30 / 762	84 / 2134
30 / 762	85 / 2159
30 / 762	86 / 2184
30 / 762	87 / 2210
30 / 762	88 / 2235
30 / 762	89 / 2261
30 / 762	90 / 2286
30 / 762	91 / 2311
30 / 762	92 / 2337
30 / 762	93 / 2362
30 / 762	94 / 2388
30 / 762	95 / 2413
30 / 762	96 / 2438
30 / 762	97 / 2464
30 / 762	98 / 2489
30 / 762	99 / 2515
30 / 762	100 / 2540
30 / 762	101 / 2565
30 / 762	102 / 2591
30 / 762	103 / 2616
30 / 762	104 / 2642
30 / 762	105 / 2667
30 / 762	106 / 2692
30 / 762	107 / 2718
30 / 762	108 / 2743

PRIX

COMPTOIR STANDARD (S)		
1 3/16 po (M)		
FINITION DU COMPTOIR		
Stratifié Foundation	Stratifié de catégorie 2	Flintwood
495	676	1441
501	685	1460
508	695	1479
515	705	1498
521	714	1517
528	724	1536
535	733	1555
541	743	1574
548	753	1592
554	762	1611
562	773	1631
568	781	1649
574	790	1668
581	801	1687
588	810	1706
595	821	1724
601	830	1744
607	839	1763
615	849	1782
621	858	1800
628	868	1819
634	878	1839
641	887	1857
648	898	1876
654	906	1895
661	916	1914
668	926	1932
674	935	1952
681	945	1971
687	955	1990
695	965	2008
701	973	2027
707	983	2046
714	993	2065
721	1003	2084
728	1013	2103
734	1022	2122
740	1031	2140
748	1041	2159
754	1050	2179
761	1061	2198
768	1070	2216
774	1080	2235
781	1090	2254
787	1098	2272
795	1109	2292
801	1118	2311
807	1127	2330

Suite de la grille de prix à la page suivante.

C E W C T

Comptoir (suite)

DIMENSIONS PO / MM

P	La
24 / 610	12 / 305
24 / 610	13 / 330
24 / 610	14 / 356
24 / 610	15 / 381
24 / 610	16 / 406
24 / 610	17 / 432
24 / 610	18 / 457
24 / 610	19 / 483
24 / 610	20 / 508
24 / 610	21 / 533
24 / 610	22 / 559
24 / 610	23 / 584
24 / 610	24 / 610
24 / 610	25 / 635
24 / 610	26 / 660
24 / 610	27 / 686
24 / 610	28 / 711
24 / 610	29 / 737
24 / 610	30 / 762
24 / 610	31 / 787
24 / 610	32 / 813
24 / 610	33 / 838
24 / 610	34 / 867
24 / 610	35 / 889
24 / 610	36 / 914
24 / 610	37 / 940
24 / 610	38 / 965
24 / 610	39 / 991
24 / 610	40 / 1016
24 / 610	41 / 1041
24 / 610	42 / 1067
24 / 610	43 / 1092
24 / 610	44 / 1118
24 / 610	45 / 1143
24 / 610	46 / 1168
24 / 610	47 / 1194
24 / 610	48 / 1219
24 / 610	49 / 1245
24 / 610	50 / 1270
24 / 610	51 / 1295
24 / 610	52 / 1321
24 / 610	53 / 1346
24 / 610	54 / 1372
24 / 610	55 / 1397
24 / 610	56 / 1422
24 / 610	57 / 1448
24 / 610	58 / 1473
24 / 610	59 / 1499
24 / 610	60 / 1524

PRIX

COMPTOIR RÉSISTANT À L'EAU (W)	
1 3/16 po (M)	
FINITION DU COMPTOIR	
Stratifié Foundation	Stratifié de catégorie 2
203	233
213	245
224	259
234	271
244	284
255	297
264	309
275	322
285	335
295	347
306	361
316	373
327	386
336	398
346	411
357	424
367	437
378	449
388	463
398	475
408	487
418	500
428	513
439	526
449	539
460	551
469	564
479	576
490	589
500	602
511	615
521	627
531	641
541	652
551	666
562	678
572	691
582	704
593	717
603	729
613	742
623	754
633	768
644	780
654	792
665	806
674	817
684	830
695	843

DIMENSIONS PO / MM

P	La
24 / 610	61 / 1549
24 / 610	62 / 1575
24 / 610	63 / 1600
24 / 610	64 / 1626
24 / 610	65 / 1651
24 / 610	66 / 1676
24 / 610	67 / 1702
24 / 610	68 / 1727
24 / 610	69 / 1753
24 / 610	70 / 1778
24 / 610	71 / 1803
24 / 610	72 / 1829
24 / 610	73 / 1854
24 / 610	74 / 1880
24 / 610	75 / 1905
24 / 610	76 / 1930
24 / 610	77 / 1956
24 / 610	78 / 1981
24 / 610	79 / 2007
24 / 610	80 / 2032
24 / 610	81 / 2057
24 / 610	82 / 2083
24 / 610	83 / 2108
24 / 610	84 / 2134
24 / 610	85 / 2159
24 / 610	86 / 2184
24 / 610	87 / 2210
24 / 610	88 / 2235
24 / 610	89 / 2261
24 / 610	90 / 2286
24 / 610	91 / 2311
24 / 610	92 / 2337
24 / 610	93 / 2362
24 / 610	94 / 2388
24 / 610	95 / 2413
24 / 610	96 / 2438
24 / 610	97 / 2464
24 / 610	98 / 2489
24 / 610	99 / 2515
24 / 610	100 / 2540
24 / 610	101 / 2565
24 / 610	102 / 2591
24 / 610	103 / 2616
24 / 610	104 / 2642
24 / 610	105 / 2667
24 / 610	106 / 2692
24 / 610	107 / 2718
24 / 610	108 / 2743

PRIX

COMPTOIR RÉSISTANT À L'EAU (W)	
1 3/16 po (M)	
FINITION DU COMPTOIR	
Stratifié Foundation	Stratifié de catégorie 2
705	856
716	869
726	882
735	893
746	907
756	919
766	932
777	945
787	958
797	970
807	983
817	995
828	1009
838	1021
849	1034
858	1046
868	1059
879	1072
889	1085
900	1097
909	1110
919	1122
930	1135
940	1148
951	1161
961	1173
970	1186
981	1198
991	1212
1002	1224
1012	1237
1022	1250
1032	1262
s.o.	s.o.
s.o.	s.o.
s.o.	s.o.
s.o.	s.o.
s.o.	s.o.
s.o.	s.o.
s.o.	s.o.
s.o.	s.o.
s.o.	s.o.
s.o.	s.o.
s.o.	s.o.
s.o.	s.o.
s.o.	s.o.
s.o.	s.o.
s.o.	s.o.

Suite de la grille de prix à la page suivante.

CEWCT

Comptoir (suite)

DIMENSIONS

PO / MM

P	La
25 / 635	12 / 305
25 / 635	13 / 330
25 / 635	14 / 356
25 / 635	15 / 381
25 / 635	16 / 406
25 / 635	17 / 432
25 / 635	18 / 457
25 / 635	19 / 483
25 / 635	20 / 508
25 / 635	21 / 533
25 / 635	22 / 559
25 / 635	23 / 584
25 / 635	24 / 610
25 / 635	25 / 635
25 / 635	26 / 660
25 / 635	27 / 686
25 / 635	28 / 711
25 / 635	29 / 737
25 / 635	30 / 762
25 / 635	31 / 787
25 / 635	32 / 813
25 / 635	33 / 838
25 / 635	34 / 867
25 / 635	35 / 889
25 / 635	36 / 914
25 / 635	37 / 940
25 / 635	38 / 965
25 / 635	39 / 991
25 / 635	40 / 1016
25 / 635	41 / 1041
25 / 635	42 / 1067
25 / 635	43 / 1092
25 / 635	44 / 1118
25 / 635	45 / 1143
25 / 635	46 / 1168
25 / 635	47 / 1194
25 / 635	48 / 1219
25 / 635	49 / 1245
25 / 635	50 / 1270
25 / 635	51 / 1295
25 / 635	52 / 1321
25 / 635	53 / 1346
25 / 635	54 / 1372
25 / 635	55 / 1397
25 / 635	56 / 1422
25 / 635	57 / 1448
25 / 635	58 / 1473
25 / 635	59 / 1499
25 / 635	60 / 1524

PRIX

COMPTOIR RÉSISTANT À L'EAU (W)

1 3/16 po (M)

FINITION DU COMPTOIR

Stratifié Foundation	Stratifié de catégorie 2
203	233
213	245
224	259
234	271
244	284
255	297
264	309
275	322
285	335
295	347
306	361
316	373
327	386
336	398
346	411
357	424
367	437
378	449
388	463
398	475
408	487
418	500
428	513
439	526
449	539
460	551
469	564
479	576
490	589
500	602
511	615
521	627
531	641
541	652
551	666
562	678
572	691
582	704
593	717
603	729
613	742
623	754
633	768
644	780
654	792
665	806
674	817
684	830
695	843

DIMENSIONS

PO / MM

P	La
25 / 635	61 / 1549
25 / 635	62 / 1575
25 / 635	63 / 1600
25 / 635	64 / 1626
25 / 635	65 / 1651
25 / 635	66 / 1676
25 / 635	67 / 1702
25 / 635	68 / 1727
25 / 635	69 / 1753
25 / 635	70 / 1778
25 / 635	71 / 1803
25 / 635	72 / 1829
25 / 635	73 / 1854
25 / 635	74 / 1880
25 / 635	75 / 1905
25 / 635	76 / 1930
25 / 635	77 / 1956
25 / 635	78 / 1981
25 / 635	79 / 2007
25 / 635	80 / 2032
25 / 635	81 / 2057
25 / 635	82 / 2083
25 / 635	83 / 2108
25 / 635	84 / 2134
25 / 635	85 / 2159
25 / 635	86 / 2184
25 / 635	87 / 2210
25 / 635	88 / 2235
25 / 635	89 / 2261
25 / 635	90 / 2286
25 / 635	91 / 2311
25 / 635	92 / 2337
25 / 635	93 / 2362
25 / 635	94 / 2388
25 / 635	95 / 2413
25 / 635	96 / 2438
25 / 635	97 / 2464
25 / 635	98 / 2489
25 / 635	99 / 2515
25 / 635	100 / 2540
25 / 635	101 / 2565
25 / 635	102 / 2591
25 / 635	103 / 2616
25 / 635	104 / 2642
25 / 635	105 / 2667
25 / 635	106 / 2692
25 / 635	107 / 2718
25 / 635	108 / 2743

PRIX

COMPTOIR RÉSISTANT À L'EAU (W)

1 3/16 po (M)

FINITION DU COMPTOIR

Stratifié Foundation	Stratifié de catégorie 2
705	856
716	869
726	882
735	893
746	907
756	919
766	932
777	945
787	958
797	970
807	983
817	995
828	1009
838	1021
849	1034
858	1046
868	1059
879	1072
889	1085
900	1097
909	1110
919	1122
930	1135
940	1148
951	1161
961	1173
970	1186
981	1198
991	1212
1002	1224
1012	1237
1022	1250
1032	1262
s.o.	s.o.
s.o.	s.o.
s.o.	s.o.
s.o.	s.o.
s.o.	s.o.
s.o.	s.o.
s.o.	s.o.
s.o.	s.o.
s.o.	s.o.
s.o.	s.o.
s.o.	s.o.
s.o.	s.o.
s.o.	s.o.
s.o.	s.o.
s.o.	s.o.

Suite de la grille de prix à la page suivante.

CEWCT

Comptoir (suite)

DIMENSIONS

PO / MM

P	La
30 / 762	12 / 305
30 / 762	13 / 330
30 / 762	14 / 356
30 / 762	15 / 381
30 / 762	16 / 406
30 / 762	17 / 432
30 / 762	18 / 457
30 / 762	19 / 483
30 / 762	20 / 508
30 / 762	21 / 533
30 / 762	22 / 559
30 / 762	23 / 584
30 / 762	24 / 610
30 / 762	25 / 635
30 / 762	26 / 660
30 / 762	27 / 686
30 / 762	28 / 711
30 / 762	29 / 737
30 / 762	30 / 762
30 / 762	31 / 787
30 / 762	32 / 813
30 / 762	33 / 838
30 / 762	34 / 867
30 / 762	35 / 889
30 / 762	36 / 914
30 / 762	37 / 940
30 / 762	38 / 965
30 / 762	39 / 991
30 / 762	40 / 1016
30 / 762	41 / 1041
30 / 762	42 / 1067
30 / 762	43 / 1092
30 / 762	44 / 1118
30 / 762	45 / 1143
30 / 762	46 / 1168
30 / 762	47 / 1194
30 / 762	48 / 1219
30 / 762	49 / 1245
30 / 762	50 / 1270
30 / 762	51 / 1295
30 / 762	52 / 1321
30 / 762	53 / 1346
30 / 762	54 / 1372
30 / 762	55 / 1397
30 / 762	56 / 1422
30 / 762	57 / 1448
30 / 762	58 / 1473
30 / 762	59 / 1499
30 / 762	60 / 1524

PRIX

COMPTOIR RÉSISTANT À L'EAU (W)

1 3/16 po (M)

FINITION DU COMPTOIR

Stratifié Foundation	Stratifié de catégorie 2
230	266
242	282
254	295
266	311
279	327
290	341
303	357
315	372
327	386
339	401
350	416
363	432
375	447
387	462
399	477
412	492
423	506
436	522
448	538
460	552
472	568
485	582
496	597
509	613
521	628
532	643
545	658
557	674
569	687
581	703
593	718
605	733
618	749
629	763
642	778
654	794
666	808
678	824
691	839
702	854
714	869
727	884
738	899
751	914
763	930
775	944
787	960
800	974
811	989

DIMENSIONS

PO / MM

P	La
30 / 762	61 / 1549
30 / 762	62 / 1575
30 / 762	63 / 1600
30 / 762	64 / 1626
30 / 762	65 / 1651
30 / 762	66 / 1676
30 / 762	67 / 1702
30 / 762	68 / 1727
30 / 762	69 / 1753
30 / 762	70 / 1778
30 / 762	71 / 1803
30 / 762	72 / 1829
30 / 762	73 / 1854
30 / 762	74 / 1880
30 / 762	75 / 1905
30 / 762	76 / 1930
30 / 762	77 / 1956
30 / 762	78 / 1981
30 / 762	79 / 2007
30 / 762	80 / 2032
30 / 762	81 / 2057
30 / 762	82 / 2083
30 / 762	83 / 2108
30 / 762	84 / 2134
30 / 762	85 / 2159
30 / 762	86 / 2184
30 / 762	87 / 2210
30 / 762	88 / 2235
30 / 762	89 / 2261
30 / 762	90 / 2286
30 / 762	91 / 2311
30 / 762	92 / 2337
30 / 762	93 / 2362
30 / 762	94 / 2388
30 / 762	95 / 2413
30 / 762	96 / 2438
30 / 762	97 / 2464
30 / 762	98 / 2489
30 / 762	99 / 2515
30 / 762	100 / 2540
30 / 762	101 / 2565
30 / 762	102 / 2591
30 / 762	103 / 2616
30 / 762	104 / 2642
30 / 762	105 / 2667
30 / 762	106 / 2692
30 / 762	107 / 2718
30 / 762	108 / 2743

PRIX

COMPTOIR RÉSISTANT À L'EAU (W)

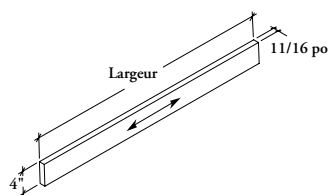
1 3/16 po (M)

FINITION DU COMPTOIR

Stratifié Foundation	Stratifié de catégorie 2
824	1005
835	1019
848	1035
860	1050
872	1065
884	1080
895	1094
908	1110
920	1125
932	1140
944	1155
956	1169
968	1185
981	1200
992	1215
1005	1230
1016	1245
1029	1260
1041	1275
1052	1290
1065	1305
1076	1320
1089	1335
1101	1351
1113	1364
1125	1380
1137	1395
1149	1410
1162	1426
1173	1440
1186	1456
1197	1470
1210	1485
s.o.	s.o.
s.o.	s.o.
s.o.	s.o.
s.o.	s.o.
s.o.	s.o.
s.o.	s.o.
s.o.	s.o.
s.o.	s.o.
s.o.	s.o.
s.o.	s.o.
s.o.	s.o.
s.o.	s.o.
s.o.	s.o.
s.o.	s.o.

C E W C B

Dosseret



ÉLÉMENTS COMPRIS

Un dosseret et quincaillerie de montage.

ÉLÉMENTS NON COMPRIS

Comptoir (CEWCT).

REMARQUES

Le style de dosseret en Flintwood (standard) (S) protège bien contre les éclaboussures d'eau, mais le style en stratifié (résistant à l'eau) (W) est mieux adapté aux environnements très exposés à l'eau.

Les dosserets sont toujours un peu plus larges qu'indiqué de sorte à couvrir les armoires inférieures en totalité.

Si le dosseret a une finition en Flintwood, il ne peut y avoir de finition de garniture (NA).

Xpress Consulter le *programme Xpress* ou le logiciel de spécification pour voir les finitions disponibles.

OPTIONS

Style de dosseret	Largeur	Hauteur	Finition du dosseret	Finition de la garniture de chant
S Flintwood (standard)	012, 013, 014, 015, 016, 017, 018, 019, 020, 021, 022, 023, 024, 025, 026, 027, 028, 029, 030, 031, 032, 033, 034, 035, 036, 037, 038, 039, 040, 041, 042, 043, 044, 045, 046, 047, 048, 049, 050, 051, 052, 053, 054, 055, 056, 057, 058, 059, 060, 061, 062, 063, 064, 065, 066, 067, 068, 069, 070, 071, 072, 073, 074, 075, 076, 077, 078, 079, 080, 081, 082, 083, 084, 085, 086, 087, 088, 089, 090, 091, 092, 093, 094, 095, 096, 097, 098, 099, 100, 101, 102, 103, 104, 105, 106, 107	04	Stratifié Source Stratifié Foundation Stratifié de catégorie 2 Flintwood (sauf Cathedral)	Couleurs de garnitures de chant NA Sans objet
W Stratifié (résistant à l'eau)				

COMMANDE TYPE

CEWCB W	072	04	XG	SS
----------------	------------	-----------	-----------	-----------

DIMENSIONS PO / MM

La	H
12 / 305	4 / 102
13 / 330	4 / 102
14 / 356	4 / 102
15 / 381	4 / 102
16 / 406	4 / 102
17 / 432	4 / 102
18 / 457	4 / 102
19 / 483	4 / 102
20 / 508	4 / 102
21 / 533	4 / 102
22 / 559	4 / 102
23 / 584	4 / 102
24 / 610	4 / 102
25 / 635	4 / 102
26 / 660	4 / 102
27 / 686	4 / 102
28 / 711	4 / 102
29 / 737	4 / 102
30 / 762	4 / 102
31 / 787	4 / 102

PRIX

DOSSERET STANDARD (S)
FINITION DU DOSSERET
FlintwoodP
145
147
149
152
154
156
158
161
163
165
167
171
173
175
177
180
182
184
186
189

DIMENSIONS PO / MM

La	H
32 / 813	4 / 102
33 / 838	4 / 102
34 / 867	4 / 102
35 / 889	4 / 102
36 / 914	4 / 102
37 / 940	4 / 102
38 / 965	4 / 102
39 / 991	4 / 102
40 / 1016	4 / 102
41 / 1041	4 / 102
42 / 1067	4 / 102
43 / 1092	4 / 102
44 / 1118	4 / 102
45 / 1143	4 / 102
46 / 1168	4 / 102
47 / 1194	4 / 102
48 / 1219	4 / 102
49 / 1245	4 / 102
50 / 1270	4 / 102
51 / 1295	4 / 102

PRIX

DOSSERET STANDARD (S)
FINITION DU DOSSERET
Flintwood
191
193
196
199
201
203
205
208
210
212
214
217
219
222
225
227
229
231
234
236

Suite de la grille de prix à la page suivante.

C E W C B

Dosseret (suite)

DIMENSIONS PO / MM

La	H
52 / 1321	4 / 102
53 / 1346	4 / 102
54 / 1372	4 / 102
55 / 1397	4 / 102
56 / 1422	4 / 102
57 / 1448	4 / 102
58 / 1473	4 / 102
59 / 1499	4 / 102
60 / 1524	4 / 102
61 / 1549	4 / 102
62 / 1575	4 / 102
63 / 1600	4 / 102
64 / 1626	4 / 102
65 / 1651	4 / 102
66 / 1676	4 / 102
67 / 1702	4 / 102
68 / 1727	4 / 102
69 / 1753	4 / 102
70 / 1778	4 / 102
71 / 1803	4 / 102
72 / 1829	4 / 102
73 / 1854	4 / 102
74 / 1880	4 / 102
75 / 1905	4 / 102
76 / 1930	4 / 102
77 / 1956	4 / 102
78 / 1981	4 / 102
79 / 2007	4 / 102

PRIX

DOSSERET STANDARD (S)		
FINITION DU DOSSERET		
FlintwooP		
238		
240		
243		
245		
248		
250		
253		
255		
257		
259		
262		
264		
266		
268		
271		
274		
276		
278		
281		
283		
285		
287		
290		
292		
294		
296		
300		
302		

DIMENSIONS PO / MM

La	H
80 / 2032	4 / 102
81 / 2057	4 / 102
82 / 2083	4 / 102
83 / 2108	4 / 102
84 / 2134	4 / 102
85 / 2159	4 / 102
86 / 2184	4 / 102
87 / 2210	4 / 102
88 / 2235	4 / 102
89 / 2261	4 / 102
90 / 2286	4 / 102
91 / 2311	4 / 102
92 / 2337	4 / 102
93 / 2362	4 / 102
94 / 2388	4 / 102
95 / 2413	4 / 102
96 / 2438	4 / 102
97 / 2464	4 / 102
98 / 2489	4 / 102
99 / 2515	4 / 102
100 / 2540	4 / 102
101 / 2565	4 / 102
102 / 2591	4 / 102
103 / 2616	4 / 102
104 / 2642	4 / 102
105 / 2667	4 / 102
106 / 2692	4 / 102
107 / 2718	4 / 102

PRIX

DOSSERET STANDARD (S)		
FINITION DU DOSSERET		
Flintwood		
304		
306		
309		
311		
313		
315		
318		
320		
322		
326		
328		
330		
332		
335		
337		
339		
341		
344		
346		
348		
350		
354		
356		
358		
360		
363		
365		
367		

DOSSERET RÉSISTANT À L'EAU (W)			
FINITION DU DOSSERET			
Stratifié Source	Stratifié Foundation	Stratifié de catégorie 2	
69	70	80	
70	72	82	
72	74	85	
74	76	88	
75	77	90	
77	79	93	
78	81	96	
80	82	98	
82	84	101	
83	86	103	
85	88	106	
86	89	108	
88	92	111	
90	94	113	
92	96	116	

La	H
12 / 305	4 / 102
13 / 330	4 / 102
14 / 356	4 / 102
15 / 381	4 / 102
16 / 406	4 / 102
17 / 432	4 / 102
18 / 457	4 / 102
19 / 483	4 / 102
20 / 508	4 / 102
21 / 533	4 / 102
22 / 559	4 / 102
23 / 584	4 / 102
24 / 610	4 / 102
25 / 635	4 / 102
26 / 660	4 / 102

DOSSERET RÉSISTANT À L'EAU (W)			
FINITION DU DOSSERET			
Stratifié Source	Stratifié Foundation	Stratifié de catégorie 2	
94	97	119	
96	99	122	
97	101	125	
99	103	127	
100	104	129	
102	106	132	
104	108	135	
105	110	137	
107	111	139	
108	113	142	
110	115	146	
112	116	147	
113	119	150	
115	121	153	
118	123	156	

Suite de la grille de prix à la page suivante.

C E W C B

Dosseret (suite)

DIMENSIONS

PO / MM

La	H
42 / 1067	4 / 102
43 / 1092	4 / 102
44 / 1118	4 / 102
45 / 1143	4 / 102
46 / 1168	4 / 102
47 / 1194	4 / 102
48 / 1219	4 / 102
49 / 1245	4 / 102
50 / 1270	4 / 102
51 / 1295	4 / 102
52 / 1321	4 / 102
53 / 1346	4 / 102
54 / 1372	4 / 102
55 / 1397	4 / 102
56 / 1422	4 / 102
57 / 1448	4 / 102
58 / 1473	4 / 102
59 / 1499	4 / 102
60 / 1524	4 / 102
61 / 1549	4 / 102
62 / 1575	4 / 102
63 / 1600	4 / 102
64 / 1626	4 / 102
65 / 1651	4 / 102
66 / 1676	4 / 102
67 / 1702	4 / 102
68 / 1727	4 / 102
69 / 1753	4 / 102
70 / 1778	4 / 102
71 / 1803	4 / 102
72 / 1829	4 / 102
73 / 1854	4 / 102
74 / 1880	4 / 102

PRIX

DOSSETER RÉSISTANT À L'EAU (W)		
FINITION DU DOSSETER		
Stratifié Source	Stratifié Foundation	Stratifié de catégorie 2
119	124	157
121	126	160
122	128	163
124	130	166
126	131	167
127	133	171
129	135	174
130	137	177
132	138	178
134	140	181
135	142	184
137	144	186
139	146	188
140	148	191
142	150	194
144	151	197
146	153	200
148	155	202
149	157	205
151	158	207
152	160	210
154	162	212
156	164	215
157	165	217
159	167	220
161	170	223
162	171	225
164	173	228
165	175	231
167	177	233
170	178	235
171	180	238
173	182	241

DIMENSIONS

PO / MM

La	H
75 / 1905	4 / 102
76 / 1930	4 / 102
77 / 1956	4 / 102
78 / 1981	4 / 102
79 / 2007	4 / 102
80 / 2032	4 / 102
81 / 2057	4 / 102
82 / 2083	4 / 102
83 / 2108	4 / 102
84 / 2134	4 / 102
85 / 2159	4 / 102
86 / 2184	4 / 102
87 / 2210	4 / 102
88 / 2235	4 / 102
89 / 2261	4 / 102
90 / 2286	4 / 102
91 / 2311	4 / 102
92 / 2337	4 / 102
93 / 2362	4 / 102
94 / 2388	4 / 102
95 / 2413	4 / 102
96 / 2438	4 / 102
97 / 2464	4 / 102
98 / 2489	4 / 102
99 / 2515	4 / 102
100 / 2540	4 / 102
101 / 2565	4 / 102
102 / 2591	4 / 102
103 / 2616	4 / 102
104 / 2642	4 / 102
105 / 2667	4 / 102
106 / 2692	4 / 102
107 / 2718	4 / 102

PRIX

DOSSETER RÉSISTANT À L'EAU (W)		
FINITION DU DOSSETER		
Stratifié Source	Stratifié Foundation	Stratifié de catégorie 2
174	184	243
176	185	245
178	187	249
179	189	252
181	191	254
183	192	256
184	194	259
186	197	262
187	198	263
189	200	266
191	202	269
192	204	272
194	205	275
196	207	277
198	209	280
200	211	283
201	212	285
203	214	287
205	216	290
206	218	293
208	219	295
209	222	297
211	224	301
213	226	304
214	227	306
216	229	229
217	231	232
219	232	234
222	234	237
223	236	240
225	238	242
227	239	244
228	241	248

ÉLÉMENTS COMPRIS

Un dossier latéral et quincaillerie de montage.

ÉLÉMENTS NON COMPRIS

Comptoir (CEWCT) et Dossieret (CEWCB).

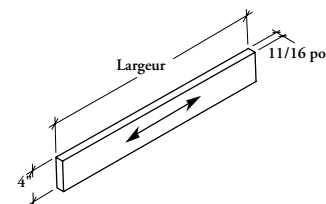
REMARQUES

Le style de dossieret en Flintwood (standard) (S) protège bien contre les éclaboussures d'eau, mais le style en stratifié (résistant à l'eau) (W) est mieux adapté aux environnements très exposés à l'eau.

Les dossierets sont toujours un peu plus larges qu'indiqué de sorte à couvrir les armoires inférieures en totalité.

Si le dossieret a une finition en Flintwood, il ne peut y avoir de finition de garniture (NA).

Xpress Consulter le *programme Xpress* ou le logiciel de spécification pour voir les finitions disponibles.

**CEWCS****Dossieret latéral****OPTIONS**

Style du dossieret latéral	Largeur	Hauteur	Finition du dossieret latéral	Finition de la garniture de chant
S Flintwood (standard)	24, 25, 29, 30	04	Stratifié Source Stratifié Foundation Stratifié de catégorie 2 Flintwood (sauf Cathedral)	Couleurs de garnitures de chant NA Sans objet
W Stratifié (résistant à l'eau)				

COMMANDE TYPE

CEWCS W	25	04	XG	SS
----------------	-----------	-----------	-----------	-----------

DIMENSIONS

PO / MM

La	H
24 / 610	4 / 102
25 / 635	4 / 102
29 / 737	4 / 102
30 / 762	4 / 102

PRIX**DOSSERET LATÉRAL STANDARD (S)****FINITION DU DOSSERET LATÉRAL**

Flintwood
173
175
184
186

DOSSERET LATÉRAL RÉSISTANT À L'EAU (W)

Stratifié Source	Stratifié Foundation	Stratifié de catégorie 2
88	92	111
90	94	113
97	101	125
99	103	127

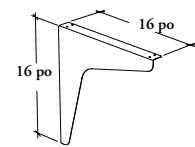
Xpress

C E W H B
Support de comptoir

ÉLÉMENTS COMPRIS
Un support de comptoir et quincaillerie de montage.

ÉLÉMENTS NON COMPRIS
Comptoir (CEWCT).

REMARQUES
À utiliser pour supporter une section de comptoir qui n’a pas d’armoire inférieure. Voir le guide des applications pour en savoir plus.



OPTIONS

Finition du support
Foundation
Accent
Mica

COMMANDE TYPE

CEWHB 52

PRIX

155

ÉLÉMENTS COMPRIS

Un support d'extrémité pour comptoir avec pattes de nivellement et quincaillerie de montage.

ÉLÉMENTS NON COMPRIS

Comptoir (CEWCT).

REMARQUES

À utiliser pour supporter une section de comptoir qui n'a pas d'armoire inférieure.

Un panneau d'extrémité – armoire inférieure (CEAEB) peut aussi servir à clore le côté d'une armoire inférieure.

La couleur des ferrures de montage est agencée à celle du support d'extrémité.

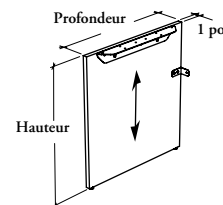
Les pattes de nivellement portent un fini chrome.

Pour le stratifié de catégorie 2, les couleurs Accent ne sont pas disponibles.

Xpress Consulter le *programme Xpress* ou le logiciel de spécification pour voir les finitions disponibles.

CEWHG

Support d'extrémité pour comptoir

**OPTIONS**

Profondeur	Hauteur	Finition du support d'extrémité
24, 25, 29, 30	32, 35	Stratifié Source Stratifié de catégorie 2 Stratifié Foundation

COMMANDE TYPE

CEWHG 25	35	XG
-----------------	-----------	-----------

DIMENSIONS

PO / MM

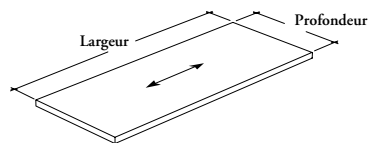
P	H
24 / 610	32 / 813
25 / 635	32 / 813
29 / 737	32 / 813
30 / 762	32 / 813
24 / 610	35 / 889
25 / 635	35 / 889
29 / 737	35 / 889
30 / 762	35 / 889

PRIX

Stratifié Source	Stratifié de catégorie 2	Flintwood
296	595	573
309	635	589
296	607	573
309	649	589
312	673	666
324	719	684
312	685	666
324	732	684

CEWIC

Comptoir pour îlot



ÉLÉMENTS COMPRIS

Un comptoir pour îlot et quincaillerie de montage.

ÉLÉMENTS NON COMPRIS

Structure pour îlot avec supports d'extrémité – rangements sur un côté (CEWIS) et structure pour îlot avec supports d'extrémité – rangements sur deux côtés (CEWIB).

REMARQUES

Le style de comptoir standard (S) protège bien contre les éclaboussures d'eau, mais le style résistant à l'eau (W) est mieux adapté aux environnements très exposés à l'eau.

Les comptoirs sont toujours un peu plus larges qu'indiqué de sorte à couvrir les armoires inférieures en totalité.

Si le comptoir a une finition en Flintwood, la garniture de chant peut seulement avoir le style plate en Flintwood (9) et ne peut avoir de finition (NA).

Si le comptoir a une finition en stratifié Foundation ou de catégorie 2, seule la garniture plate (8) est possible.



Consultez le *programme Xpress* ou le logiciel de spécification pour voir les finitions disponibles.

OPTIONS

Style de comptoir	Épaisseur de comptoir	Profondeur	Largeur	Finition du comptoir	Style de la garniture de chant	Finition de la garniture de chant
S Standard	M 1 3/16 po	30, 36, 42, 48, 52, 54	062, 065, 068, 071, 074, 077, 080, 083, 086, 089, 092, 095, 098, 101, 104	Stratifié Foundation Stratifié de catégorie 2 Flintwood (sauf Cathedral)	8 Plate	Couleurs de garnitures de chant
W Résistant à l'eau					9 Plate en Flintwood	NA Sans objet

COMMANDE TYPE

CEWIC W	M	42	074	2F	8	4F
----------------	----------	-----------	------------	-----------	----------	-----------

DIMENSIONS

PO / MM

P	La
30 / 762	62 / 1575
30 / 762	65 / 1651
30 / 762	68 / 1727
30 / 762	71 / 1803
30 / 762	74 / 1880
30 / 762	77 / 1956
30 / 762	80 / 2032
30 / 762	83 / 2108
30 / 762	86 / 2184
30 / 762	89 / 2261
30 / 762	92 / 2337
30 / 762	95 / 2413
30 / 762	98 / 2489
30 / 762	101 / 2565
30 / 762	104 / 2642

PRIX

COMPTOIR STANDARD (S)			COMPTOIR RÉSISTANT À L'EAU (W)	
1 3/16 po (M)				
FINITION DU COMPTOIR				
Stratifié Foundation	Stratifié de catégorie 2	Flintwood	Stratifié Foundation	Stratifié de catégorie 2
501	685	1460	835	1019
521	714	1517	872	1065
541	743	1574	908	1110
562	773	1631	944	1155
581	801	1687	981	1200
601	830	1744	1016	1245
621	858	1800	1052	1290
641	887	1857	1089	1335
661	916	1914	1125	1380
681	945	1971	1162	1426
701	973	2027	1197	1470
721	1003	2084	s.o.	s.o.
740	1031	2140	s.o.	s.o.
761	1061	2198	s.o.	s.o.
781	1090	2254	s.o.	s.o.

Suite de la grille de prix à la page suivante.

CEWIC

Comptoir pour îlot (suite)

DIMENSIONS

PO / MM

PRIX

COMPTOIR STANDARD (S)				COMPTOIR RÉSISTANT À L'EAU (W)		
1 3/16 po (M)						
FINITION DU COMPTOIR						
P	La	Stratifié Foundation	Stratifié de catégorie 2	Flintwood	Stratifié Foundation	Stratifié de catégorie 2
36 / 914	62 / 1575	554	775	1905	956	1176
36 / 914	65 / 1651	580	812	1968	1000	1232
36 / 914	68 / 1727	605	848	2029	1045	1288
36 / 914	71 / 1803	631	884	2091	1090	1343
36 / 914	74 / 1880	657	920	2153	1135	1398
36 / 914	77 / 1956	682	956	2214	1179	1453
36 / 914	80 / 2032	708	993	2277	1224	1509
36 / 914	83 / 2108	733	1029	2338	1269	1564
36 / 914	86 / 2184	759	1065	2400	1314	1619
36 / 914	89 / 2261	785	1101	2462	1358	1674
36 / 914	92 / 2337	810	1138	2523	1403	1731
36 / 914	95 / 2413	836	1174	2585	s.o.	s.o.
36 / 914	98 / 2489	861	1210	2647	s.o.	s.o.
36 / 914	101 / 2565	887	1246	2709	s.o.	s.o.
36 / 914	104 / 2642	913	1283	2771	s.o.	s.o.
42 / 1067	62 / 1575	628	886	2160	1096	1354
42 / 1067	65 / 1651	658	929	2238	1148	1419
42 / 1067	68 / 1727	687	969	2316	1200	1482
42 / 1067	71 / 1803	718	1012	2394	1252	1546
42 / 1067	74 / 1880	748	1055	2472	1304	1611
42 / 1067	77 / 1956	777	1096	2550	1356	1675
42 / 1067	80 / 2032	807	1139	2628	1408	1740
42 / 1067	83 / 2108	837	1181	2705	1460	1804
42 / 1067	86 / 2184	867	1224	2783	1513	1870
42 / 1067	89 / 2261	896	1266	2861	1565	1934
42 / 1067	92 / 2337	927	1308	2939	1617	1999
42 / 1067	95 / 2413	957	1351	3017	s.o.	s.o.
42 / 1067	98 / 2489	987	1394	3095	s.o.	s.o.
42 / 1067	101 / 2565	1016	1435	3173	s.o.	s.o.
42 / 1067	104 / 2642	1046	1478	3251	s.o.	s.o.
48 / 1219	62 / 1575	701	995	2415	s.o.	s.o.
48 / 1219	65 / 1651	735	1044	2510	s.o.	s.o.
48 / 1219	68 / 1727	770	1092	2603	s.o.	s.o.
48 / 1219	71 / 1803	804	1141	2697	s.o.	s.o.
48 / 1219	74 / 1880	838	1190	2791	s.o.	s.o.
48 / 1219	77 / 1956	873	1238	2885	s.o.	s.o.
48 / 1219	80 / 2032	907	1286	2979	s.o.	s.o.
48 / 1219	83 / 2108	940	1333	3073	s.o.	s.o.
48 / 1219	86 / 2184	974	1382	3167	s.o.	s.o.
48 / 1219	89 / 2261	1009	1431	3261	s.o.	s.o.
48 / 1219	92 / 2337	1043	1479	3355	s.o.	s.o.
48 / 1219	95 / 2413	1077	1528	3449	s.o.	s.o.
48 / 1219	98 / 2489	1112	1577	3543	s.o.	s.o.
48 / 1219	101 / 2565	1146	1624	3637	s.o.	s.o.
48 / 1219	104 / 2642	1179	1672	3730	s.o.	s.o.

Suite de la grille de prix à la page suivante.

CEWIC

Comptoir pour îlot (suite)

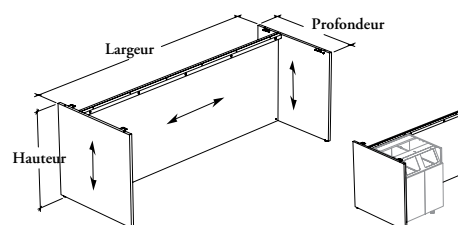
DIMENSIONS

PO / MM

PRIX

COMPTOIR STANDARD (S)				COMPTOIR RÉSISTANT À L'EAU (W)		
1 3/16 po (M)						
FINITION DU COMPTOIR						
P	La	Stratifié Foundation	Stratifié de catégorie 2	Flintwood	Stratifié Foundation	Stratifié de catégorie 2
52 / 1321	62 / 1575	750	1068	2585	s.o.	s.o.
52 / 1321	65 / 1651	787	1121	2689	s.o.	s.o.
52 / 1321	68 / 1727	825	1174	2794	s.o.	s.o.
52 / 1321	71 / 1803	861	1226	2900	s.o.	s.o.
52 / 1321	74 / 1880	899	1279	3004	s.o.	s.o.
52 / 1321	77 / 1956	935	1330	3109	s.o.	s.o.
52 / 1321	80 / 2032	972	1383	3214	s.o.	s.o.
52 / 1321	83 / 2108	1010	1436	3318	s.o.	s.o.
52 / 1321	86 / 2184	1046	1488	3423	s.o.	s.o.
52 / 1321	89 / 2261	1084	1541	3528	s.o.	s.o.
52 / 1321	92 / 2337	1121	1593	3632	s.o.	s.o.
52 / 1321	95 / 2413	s.o.	s.o.	s.o.	s.o.	s.o.
52 / 1321	98 / 2489	s.o.	s.o.	s.o.	s.o.	s.o.
52 / 1321	101 / 2565	s.o.	s.o.	s.o.	s.o.	s.o.
52 / 1321	104 / 2642	s.o.	s.o.	s.o.	s.o.	s.o.
54 / 1372	62 / 1575	775	1106	2670	s.o.	s.o.
54 / 1372	65 / 1651	813	1161	2780	s.o.	s.o.
54 / 1372	68 / 1727	852	1215	2890	s.o.	s.o.
54 / 1372	71 / 1803	890	1269	3000	s.o.	s.o.
54 / 1372	74 / 1880	929	1324	3111	s.o.	s.o.
54 / 1372	77 / 1956	967	1378	3220	s.o.	s.o.
54 / 1372	80 / 2032	1006	1432	3330	s.o.	s.o.
54 / 1372	83 / 2108	1044	1487	3440	s.o.	s.o.
54 / 1372	86 / 2184	1083	1541	3551	s.o.	s.o.
54 / 1372	89 / 2261	1121	1595	3661	s.o.	s.o.
54 / 1372	92 / 2337	1160	1650	3771	s.o.	s.o.
54 / 1372	95 / 2413	s.o.	s.o.	s.o.	s.o.	s.o.
54 / 1372	98 / 2489	s.o.	s.o.	s.o.	s.o.	s.o.
54 / 1372	101 / 2565	s.o.	s.o.	s.o.	s.o.	s.o.
54 / 1372	104 / 2642	s.o.	s.o.	s.o.	s.o.	s.o.

CEWIS

Structure pour îlot avec supports
d'extrémité – rangements sur un côté

ÉLÉMENTS COMPRIS

Deux supports d'extrémité avec pattes de nivellement, un panneau central, une ferrure d'alignement d'armoire, quincaillerie de montage et ferrure d'ancrage au plancher.

ÉLÉMENTS NON COMPRIS

Comptoir pour îlot (CEWIC).

REMARQUES

On ne peut pas utiliser ce produit sans armoire inférieure. Voir le guide des applications pour en savoir plus.

Les supports pour îlot sont toujours un peu plus larges qu'indiqué de sorte à couvrir les armoires inférieures en totalité.

La configuration du rangement doit être indiquée pour déterminer l'orientation avant de l'armoire inférieure; elle ne peut pas être modifiée sur place.

La ferrure d'alignement de l'armoire crée un espace entre l'armoire inférieure et le panneau central où l'on peut gérer le câblage.

Il faut ancrer la structure au sol où il y a de la plomberie ou des câbles électriques.

Il revient à l'installateur de fournir les attaches d'ancrage au sol.

Les pattes de nivellement portent un fini chrome.

Pour le stratifié de catégorie 2, les couleurs Accent ne sont pas disponibles.

Xpress Consulter le programme Xpress ou le logiciel de spécification pour voir les finitions disponibles.

OPTIONS

Profondeur	Largeur	Hauteur	Profondeur du rangement	Configuration du rangement	Finition du support d'extrémité	Finition du panneau central
30, 36, 42, 48	062, 065, 068, 071, 074, 077, 080, 083, 086, 089, 092, 095, 098, 101, 104	32, 35	24	F Affleurant R En retrait	Stratifié Source Stratifié de catégorie 2 Flintwood (sauf Cathedral)	Stratifié Source Stratifié de catégorie 2 Flintwood (sauf Cathedral)

COMMANDE TYPE

CEWIS 30	062	35	24	F	XG	XG
----------	-----	----	----	---	----	----

DIMENSIONS
PO / MM

P	La	H
30 / 762	62 / 1575	32 / 813
30 / 762	65 / 1651	32 / 813
30 / 762	68 / 1727	32 / 813
30 / 762	71 / 1803	32 / 813
30 / 762	74 / 1880	32 / 813
30 / 762	77 / 1956	32 / 813
30 / 762	80 / 2032	32 / 813
30 / 762	83 / 2108	32 / 813
30 / 762	86 / 2184	32 / 813
30 / 762	89 / 2261	32 / 813
30 / 762	92 / 2337	32 / 813
30 / 762	95 / 2413	32 / 813
30 / 762	98 / 2489	32 / 813
30 / 762	101 / 2565	32 / 813
30 / 762	104 / 2642	32 / 813

PRIX

RANGEMENT PROFOND DE 24 PO

RANGEMENT AVANT AFFLEURANT (F) OU EN RETRAIT (R)

SUPPORT EN STRATIFIÉ SOURCE

FINITION DU PANNEAU CENTRAL

Stratifié Source
792
809
825
840
856
872
887
903
918
934
950
971
993
1014
1035

SUPPORT EN STRAT. DE CAT. 2

Stratifié Foundation	Stratifié de catégorie 2
1608	2378
1624	2432
1640	2485
1656	2538
1671	2591
1687	2644
1702	2697
1718	2749
1734	2802
1749	2855
1765	2908
1787	2967
1809	3025
1829	3084
1850	3142

SUPPORT EN FLINTWOOD

Stratifié Source	Flintwood
1574	2326
1590	2369
1606	2412
1621	2454
1637	2497
1653	2540
1668	2582
1684	2624
1699	2667
1715	2709
1731	2752
1752	2800
1774	2848
1795	2895
1816	2943

Suite de la grille de prix à la page suivante.

CEWIS

Structure pour îlot avec supports
d'extrémité – rangements sur un côté (suite)

DIMENSIONS

PO / MM

PRIX

RANGEMENT PROFOND DE 24 PO						
RANGEMENT AVANT AFFLEURANT (F) OU EN RETRAIT (R)						
SUPPORT EN STRATIFIÉ SOURCE			SUPPORT EN STRAT. DE CAT. 2		SUPPORT EN FLINTWOOD	
FINITION DU PANNEAU CENTRAL						
P	La	H	Stratifié Source	Stratifié Foundation	Stratifié de catégorie 2	Stratifié Source Flintwood
30 / 762	62 / 1575	35 / 889	843	1659	2501	1649 2430
30 / 762	65 / 1651	35 / 889	860	1675	2558	1666 2475
30 / 762	68 / 1727	35 / 889	878	1693	2617	1684 2520
30 / 762	71 / 1803	35 / 889	894	1710	2675	1700 2566
30 / 762	74 / 1880	35 / 889	911	1726	2732	1717 2610
30 / 762	77 / 1956	35 / 889	928	1743	2789	1734 2656
30 / 762	80 / 2032	35 / 889	944	1760	2846	1750 2701
30 / 762	83 / 2108	35 / 889	960	1775	2903	1766 2745
30 / 762	86 / 2184	35 / 889	977	1792	2960	1783 2790
30 / 762	89 / 2261	35 / 889	994	1810	3019	1800 2835
30 / 762	92 / 2337	35 / 889	1011	1826	3076	1817 2880
30 / 762	95 / 2413	35 / 889	1033	1848	3139	1839 2931
30 / 762	98 / 2489	35 / 889	1056	1871	3202	1862 2982
30 / 762	101 / 2565	35 / 889	1077	1893	3265	1883 3032
30 / 762	104 / 2642	35 / 889	1099	1915	3328	1905 3083
36 / 914	62 / 1575	32 / 813	848	1742	2513	1719 2472
36 / 914	65 / 1651	32 / 813	864	1759	2567	1736 2515
36 / 914	68 / 1727	32 / 813	880	1774	2619	1751 2557
36 / 914	71 / 1803	32 / 813	895	1790	2672	1767 2600
36 / 914	74 / 1880	32 / 813	911	1805	2725	1783 2643
36 / 914	77 / 1956	32 / 813	927	1821	2778	1798 2685
36 / 914	80 / 2032	32 / 813	942	1837	2831	1814 2728
36 / 914	83 / 2108	32 / 813	958	1852	2883	1829 2770
36 / 914	86 / 2184	32 / 813	973	1868	2936	1845 2812
36 / 914	89 / 2261	32 / 813	989	1883	2989	1861 2855
36 / 914	92 / 2337	32 / 813	1005	1899	3042	1876 2897
36 / 914	95 / 2413	32 / 813	1026	1921	3101	1898 2945
36 / 914	98 / 2489	32 / 813	1048	1943	3161	1920 2993
36 / 914	101 / 2565	32 / 813	1069	1964	3218	1941 3041
36 / 914	104 / 2642	32 / 813	1090	1984	3276	1961 3089
36 / 914	62 / 1575	35 / 889	902	1880	2723	1831 2612
36 / 914	65 / 1651	35 / 889	918	1897	2780	1848 2657
36 / 914	68 / 1727	35 / 889	936	1915	2838	1866 2702
36 / 914	71 / 1803	35 / 889	953	1931	2895	1882 2748
36 / 914	74 / 1880	35 / 889	969	1948	2953	1899 2792
36 / 914	77 / 1956	35 / 889	986	1965	3011	1916 2838
36 / 914	80 / 2032	35 / 889	1003	1981	3068	1932 2883
36 / 914	83 / 2108	35 / 889	1018	1997	3124	1948 2927
36 / 914	86 / 2184	35 / 889	1035	2013	3181	1965 2972
36 / 914	89 / 2261	35 / 889	1052	2031	3240	1982 3017
36 / 914	92 / 2337	35 / 889	1069	2048	3298	1999 3062
36 / 914	95 / 2413	35 / 889	1091	2070	3360	2021 3113
36 / 914	98 / 2489	35 / 889	1114	2092	3424	2044 3164
36 / 914	101 / 2565	35 / 889	1136	2114	3486	2065 3214
36 / 914	104 / 2642	35 / 889	1158	2136	3548	2087 3265

Suite de la grille de prix à la page suivante.

CEWIS

Structure pour îlot avec supports
d'extrémité – rangements sur un côté

DIMENSIONS

PO / MM

PRIX

RANGEMENT PROFOND DE 24 PO							
RANGEMENT AVANT AFFLEURANT (F) OU EN RETRAIT (R)							
SUPPORT EN STRATIFIÉ SOURCE			SUPPORT EN STRAT. DE CAT. 2		SUPPORT EN FLINTWOOD		
FINITION DU PANNEAU CENTRAL							
P	La	H	Stratifié Source	Stratifié Foundation	Stratifié de catégorie 2	Stratifié Source	Flintwood
42 / 1067	62 / 1575	32 / 813	903	1947	2716	1865	2618
42 / 1067	65 / 1651	32 / 813	919	1964	2771	1881	2660
42 / 1067	68 / 1727	32 / 813	935	1979	2824	1897	2703
42 / 1067	71 / 1803	32 / 813	951	1995	2876	1913	2746
42 / 1067	74 / 1880	32 / 813	966	2010	2929	1928	2788
42 / 1067	77 / 1956	32 / 813	982	2026	2982	1944	2831
42 / 1067	80 / 2032	32 / 813	997	2042	3035	1959	2874
42 / 1067	83 / 2108	32 / 813	1013	2057	3088	1975	2915
42 / 1067	86 / 2184	32 / 813	1029	2073	3141	1991	2958
42 / 1067	89 / 2261	32 / 813	1044	2088	3193	2006	3000
42 / 1067	92 / 2337	32 / 813	1060	2104	3246	2022	3043
42 / 1067	95 / 2413	32 / 813	1082	2126	3305	2044	3091
42 / 1067	98 / 2489	32 / 813	1103	2148	3364	2065	3139
42 / 1067	101 / 2565	32 / 813	1124	2168	3423	2086	3187
42 / 1067	104 / 2642	32 / 813	1145	2189	3481	2107	3234
42 / 1067	62 / 1575	35 / 889	961	2103	2944	2012	2793
42 / 1067	65 / 1651	35 / 889	978	2120	3002	2029	2838
42 / 1067	68 / 1727	35 / 889	995	2137	3061	2047	2883
42 / 1067	71 / 1803	35 / 889	1012	2154	3118	2063	2929
42 / 1067	74 / 1880	35 / 889	1029	2170	3175	2080	2973
42 / 1067	77 / 1956	35 / 889	1045	2187	3232	2097	3019
42 / 1067	80 / 2032	35 / 889	1062	2204	3291	2113	3064
42 / 1067	83 / 2108	35 / 889	1077	2219	3347	2129	3108
42 / 1067	86 / 2184	35 / 889	1094	2236	3404	2146	3153
42 / 1067	89 / 2261	35 / 889	1112	2254	3462	2163	3198
42 / 1067	92 / 2337	35 / 889	1128	2270	3519	2180	3243
42 / 1067	95 / 2413	35 / 889	1150	2292	3582	2202	3294
42 / 1067	98 / 2489	35 / 889	1173	2315	3646	2225	3345
42 / 1067	101 / 2565	35 / 889	1195	2337	3709	2246	3395
42 / 1067	104 / 2642	35 / 889	1217	2359	3771	2268	3446
48 / 1219	62 / 1575	32 / 813	958	2151	2920	2010	2763
48 / 1219	65 / 1651	32 / 813	974	2167	2974	2027	2806
48 / 1219	68 / 1727	32 / 813	990	2183	3027	2043	2849
48 / 1219	71 / 1803	32 / 813	1006	2199	3080	2058	2891
48 / 1219	74 / 1880	32 / 813	1021	2214	3134	2074	2934
48 / 1219	77 / 1956	32 / 813	1037	2230	3186	2089	2976
48 / 1219	80 / 2032	32 / 813	1052	2245	3239	2105	3019
48 / 1219	83 / 2108	32 / 813	1068	2261	3292	2121	3061
48 / 1219	86 / 2184	32 / 813	1084	2277	3345	2136	3103
48 / 1219	89 / 2261	32 / 813	1099	2292	3398	2152	3146
48 / 1219	92 / 2337	32 / 813	1115	2308	3451	2167	3189
48 / 1219	95 / 2413	32 / 813	1137	2330	3509	2189	3236
48 / 1219	98 / 2489	32 / 813	1159	2351	3568	2211	3284
48 / 1219	101 / 2565	32 / 813	1179	2372	3626	2232	3332
48 / 1219	104 / 2642	32 / 813	1200	2393	3685	2253	3380

Suite de la grille de prix à la page suivante.

CEWIS

Structure pour îlot avec supports d'extrémité – rangements sur un côté (suite)

DIMENSIONS

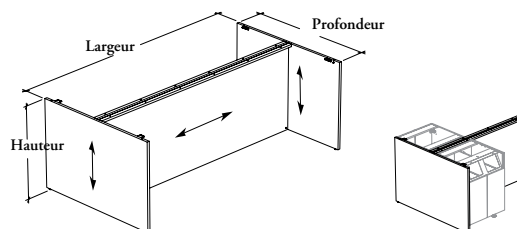
PO / MM

PRIX

			RANGEMENT PROFOND DE 24 PO					
			RANGEMENT AVANT AFFLEURANT (F) OU EN RETRAIT (R)					
			SUPPORT EN STRATIFIÉ SOURCE		SUPPORT EN STRAT. DE CAT. 2		SUPPORT EN FLINTWOOD	
			FINITION DU PANNEAU CENTRAL					
P	La	H	Stratifié Source	Stratifié Foundation	Stratifié de catégorie 2	Stratifié Source	Flintwood	
48 / 1219	62 / 1575	35 / 889	1020	2324	3167	2193	2974	
48 / 1219	65 / 1651	35 / 889	1037	2341	3224	2210	3019	
48 / 1219	68 / 1727	35 / 889	1055	2359	3283	2228	3064	
48 / 1219	71 / 1803	35 / 889	1071	2375	3340	2244	3110	
48 / 1219	74 / 1880	35 / 889	1088	2392	3398	2261	3154	
48 / 1219	77 / 1956	35 / 889	1104	2409	3455	2278	3200	
48 / 1219	80 / 2032	35 / 889	1121	2425	3512	2294	3245	
48 / 1219	83 / 2108	35 / 889	1137	2441	3568	2310	3288	
48 / 1219	86 / 2184	35 / 889	1153	2458	3626	2326	3334	
48 / 1219	89 / 2261	35 / 889	1171	2475	3685	2344	3379	
48 / 1219	92 / 2337	35 / 889	1188	2492	3742	2361	3424	
48 / 1219	95 / 2413	35 / 889	1210	2514	3804	2383	3475	
48 / 1219	98 / 2489	35 / 889	1232	2537	3868	2406	3526	
48 / 1219	101 / 2565	35 / 889	1254	2558	3931	2427	3576	
48 / 1219	104 / 2642	35 / 889	1276	2580	3994	2449	3626	

CEWIB

Structure pour îlot avec supports d'extrémité – rangements sur deux côtés



ÉLÉMENTS COMPRIS

Deux supports d'extrémité, un panneau central, une ferrure d'alignement d'armoire, quincaillerie de montage et ferrure d'ancrage au sol.

ÉLÉMENTS NON COMPRIS

Comptoir pour îlot (CEWIC).

REMARQUES

On ne peut pas utiliser ce produit sans armoire inférieure. Voir le guide des applications pour en savoir plus.

Les structures pour îlot sont toujours un peu plus larges qu'indiqué de sorte à couvrir les armoires inférieures en totalité.

La configuration du rangement doit être indiquée pour déterminer l'orientation avant de l'armoire inférieure; elle ne peut pas être modifiée sur place.

La ferrure d'alignement de l'armoire crée un espace entre l'armoire inférieure et le panneau central où l'on peut gérer le câblage.

Il faut ancrer la structure au sol où il y a de la plomberie ou des câbles électriques.

Il revient à l'installateur de fournir les attaches d'ancrage au sol.

Les pattes de nivellement portent un fini chrome.

Pour le stratifié de catégorie 2, les couleurs Accent ne sont pas disponibles.

Xpress Consulter le *programme Xpress* ou le logiciel de spécification pour voir les finitions disponibles.

OPTIONS

Profondeur de rangement A	Profondeur de rangement B	Configuration du rangement	Profondeur	Largeur	Hauteur	Finition des supports d'extrémité	Finition du panneau central
24	24	F Affleurant R En retrait	52, 54	062, 065, 068, 071, 074, 077, 080, 083, 086, 089, 092	32, 35	Stratifié Source Stratifié de catégorie 2 Flintwood (sauf Cathedral)	Stratifié Source Stratifié de catégorie 2 Flintwood (sauf Cathedral)

COMMANDE TYPE

CEWIB 24	24	F	52	074	35	XG	XG
----------	----	---	----	-----	----	----	----

DIMENSIONS

PO / MM

PRIX

RANGEMENT A PROFOND DE 24 PO ET RANGEMENT B PROFOND DE 24 PO

RANGEMENT AVANT AFFLEURANT (F)

SUPPORT EN STRATIFIÉ SOURCE

SUPPORT EN STRAT. DE CAT. 2

SUPPORT EN FLINTWOOD

FINITION DU PANNEAU CENTRAL

P	La	H
52 / 1321	62 / 1575	32 / 813
52 / 1321	65 / 1651	32 / 813
52 / 1321	68 / 1727	32 / 813
52 / 1321	71 / 1803	32 / 813
52 / 1321	74 / 1880	32 / 813
52 / 1321	77 / 1956	32 / 813
52 / 1321	80 / 2032	32 / 813
52 / 1321	83 / 2108	32 / 813
52 / 1321	86 / 2184	32 / 813
52 / 1321	89 / 2261	32 / 813
52 / 1321	92 / 2337	32 / 813

Stratifié Source	Stratifié Foundation	Stratifié de catégorie 2	Stratifié Source	Flintwood
994	2286	3057	2135	2888
1011	2303	3111	2152	2931
1026	2318	3163	2167	2973
1042	2334	3216	2183	3016
1058	2349	3269	2199	3059
1073	2365	3322	2214	3101
1089	2381	3375	2230	3144
1104	2396	3428	2245	3186
1120	2412	3480	2261	3228
1136	2427	3533	2277	3271
1151	2443	3586	2292	3313

Suite de la grille de prix à la page suivante.

CEWIB

Structure pour îlot avec supports d'extrémité
– rangements sur deux côtés (suite)

DIMENSIONS

PO / MM

PRIX

P	La	H
52 / 1321	62 / 1575	35 / 889
52 / 1321	65 / 1651	35 / 889
52 / 1321	68 / 1727	35 / 889
52 / 1321	71 / 1803	35 / 889
52 / 1321	74 / 1880	35 / 889
52 / 1321	77 / 1956	35 / 889
52 / 1321	80 / 2032	35 / 889
52 / 1321	83 / 2108	35 / 889
52 / 1321	86 / 2184	35 / 889
52 / 1321	89 / 2261	35 / 889
52 / 1321	92 / 2337	35 / 889

RANGEMENT A PROFOND DE 24 PO ET RANGEMENT B PROFOND DE 24 PO				
RANGEMENT AVANT AFFLEURANT (F)				
SUPPORT EN STRATIFIÉ SOURCE	SUPPORT EN STRAT. DE CAT. 2		SUPPORT EN FLINTWOOD	
FINITION DU PANNEAU CENTRAL				
Stratifié Source	Stratifié Foundation	Stratifié de catégorie 2	Stratifié Source	Flintwood
1060	2473	3316	2318	3099
1076	2490	3373	2335	3144
1094	2507	3431	2352	3189
1111	2524	3488	2369	3234
1127	2541	3545	2386	3279
1144	2557	3604	2402	3325
1161	2574	3661	2419	3370
1176	2590	3717	2435	3413
1193	2606	3774	2451	3459
1211	2624	3832	2469	3504
1227	2641	3891	2486	3548

54 / 1372	62 / 1575	32 / 813
54 / 1372	65 / 1651	32 / 813
54 / 1372	68 / 1727	32 / 813
54 / 1372	71 / 1803	32 / 813
54 / 1372	74 / 1880	32 / 813
54 / 1372	77 / 1956	32 / 813
54 / 1372	80 / 2032	32 / 813
54 / 1372	83 / 2108	32 / 813
54 / 1372	86 / 2184	32 / 813
54 / 1372	89 / 2261	32 / 813
54 / 1372	92 / 2337	32 / 813

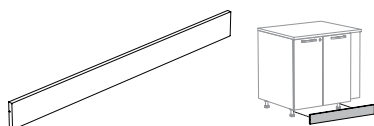
RANGEMENT A PROFOND DE 24 PO ET RANGEMENT B PROFOND DE 24 PO				
RANGEMENT AVANT EN RETRAIT (R)				
SUPPORT EN STRATIFIÉ SOURCE	SUPPORT EN STRAT. DE CAT. 2		SUPPORT EN FLINTWOOD	
FINITION DU PANNEAU CENTRAL				
Source Source	Source Foundation	Grade 2 de catégorie 2	Source Laminate	Flintwood
1013	2355	3125	2198	2950
1030	2371	3178	2214	2993
1045	2387	3231	2230	3036
1061	2402	3284	2245	3078
1076	2418	3337	2261	3121
1092	2434	3390	2277	3164
1108	2449	3443	2292	3206
1123	2465	3495	2308	3248
1139	2480	3548	2323	3291
1154	2496	3602	2339	3333
1170	2512	3655	2355	3376
1080	2547	3389	2381	3162
1096	2564	3447	2397	3206
1114	2581	3505	2415	3251
1130	2598	3562	2432	3297
1147	2615	3620	2448	3342
1164	2631	3677	2465	3387
1180	2648	3735	2481	3432
1196	2663	3791	2497	3476
1213	2680	3848	2514	3521
1230	2698	3907	2531	3566
1247	2714	3964	2548	3611

composantes de finition

tableau d'ensemble – composantes de finition

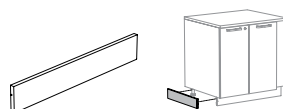
CEATF Coup-de-pied – frontal

Page 342



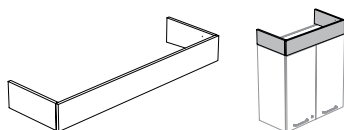
CEATS Coup-de-pied – latéral

Page 345



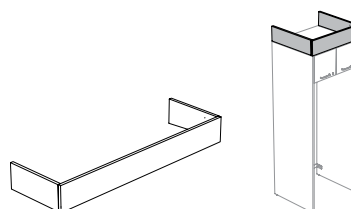
CEAFTU Bandeau de finition – armoire supérieure, haute ou montée sur comptoir

Page 346



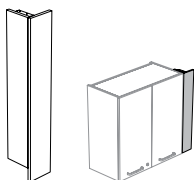
CEAFTK Bandeau de finition – unité d'armoire pour réfrigérateur

Page 394



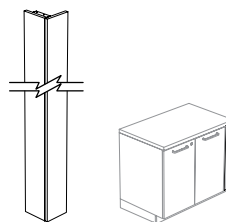
CEAFSU Jonction de finition latérale – armoire supérieure

Page 406



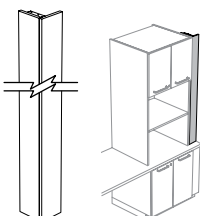
CEAFSB Jonction de finition latérale – armoire inférieure ou haute

Page 407



CEAFSC Jonction de finition latérale – armoire montée sur comptoir

Page 408



CEAFSK Jonction de finition latérale – unité d'armoire pour réfrigérateur

Page 409

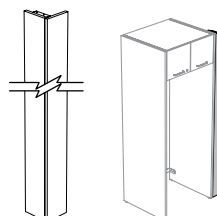
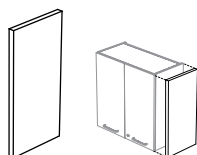


tableau d'ensemble – composantes de finition

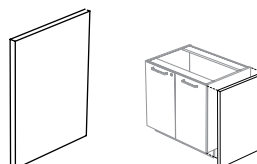
CEAEU Panneau d'extrémité – armoire supérieure

Page 410



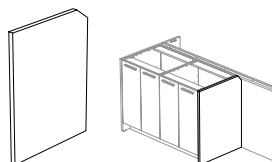
CEAEB Panneau d'extrémité – armoire inférieure

Page 411



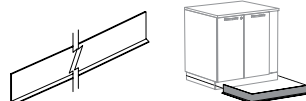
CEAIP Panneau d'extrémité – armoire inférieure sous îlot

Page 412



CEABT Moulure de base flexible

Page 413



composantes de finition

Xpress

CEATF

Coup-de-pied – frontal

ÉLÉMENTS COMPRIS

Un coup-de-pied.

REMARQUES

La configuration découpée sur place – surdimensionnée (X), haute de 6 po, est recommandée pour assurer un parfait ajustement sans espaces vides une fois les armoires installées et nivelées.

Pour déterminer la bonne largeur du coup-de-pied et limiter la coupe sur place, consulter le guide des applications.

La bonne quantité d'attaches de montage est fournie avec les armoires inférieures.

Si le coup-de-pied a une finition en Flintwood, il ne peut y avoir de finition de garniture de chant (NA).

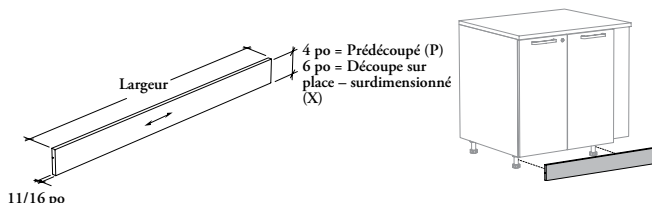
Compatible avec toutes les armoires inférieures, sauf :

- Armoire inférieure pour évier – personnes à mobilité réduite – portes (CEBKRS)
- Armoire inférieure pour évier – personnes à mobilité réduite – ouverte (CEBKRO)

Compatible avec toutes les armoires de rangement, sauf :

- Armoire montée sur comptoir – sections micro-ondes et portes (CECM)
- Unité de recyclage et déchets – bacs standard (CESRUS)
- Unité de recyclage et déchets – bacs grand format (CESRUX)

Xpress Consulter le *programme Xpress* ou le logiciel de spécification pour voir les finitions disponibles.



OPTIONS

Hauteur du coup-de-pied de l'armoire	Configuration de la hauteur du coup-de-pied	Largeur	Finition du coup-de-pied	Finition de la garniture de chant
04	P Prédécoupé X Découpe sur place – surdimensionné	011, 012, 013, 014, 015, 016, 017, 018, 019, 020, 021, 022, 023, 024, 025, 026, 027, 028, 029, 030, 031, 032, 033, 034, 035, 036, 037, 038, 039, 040, 041, 042, 043, 044, 045, 046, 047, 048, 049, 050, 051, 052, 053, 054, 055, 056, 057, 058, 059, 060, 061, 062, 063, 064, 065, 066, 067, 068, 069, 070, 071, 072, 073, 074, 075, 076, 077, 078, 079, 080, 081, 082, 083, 084, 085, 086, 087, 088, 089, 090, 091, 092, 093, 094, 095, 096, 097, 098, 099, 100, 101, 102, 103, 104, 105, 106, 107	Stratifié Source Stratifié Foundation Stratifié de catégorie 2 Flintwood (sauf Cathedral)	Couleurs de garnitures de chant NA Sans objet

COMMANDE TYPE

CEATF 04	P	060	XG	SS
-----------------	----------	------------	-----------	-----------

DIMENSIONS

PO / MM

PRIX

La	COUP-DE-PIED DE L'ARMOIRE T 4				DÉCOUPÉ SUR PLACE – SURDIMENSIONNÉ (X)			
	PRÉDÉCOUPÉ (P)				FINITION DU COUP-DE-PIED			
	Stratifié Source	Stratifié Foundation	Stratifié de catégorie 2	Flintwood	Stratifié Source	Stratifié Foundation	Stratifié de catégorie 2	Flintwood
11 / 279	69	77	85	146	69	77	85	153
12 / 305	70	79	88	149	70	79	88	156
13 / 330	72	82	93	151	71	81	92	159
14 / 356	73	84	95	153	73	84	95	162
15 / 381	74	85	98	156	74	85	98	165
16 / 406	75	87	100	158	75	87	100	168
17 / 432	76	89	103	160	76	89	103	172
18 / 457	77	92	105	162	78	93	106	175
19 / 483	78	93	108	165	79	94	109	178
20 / 508	81	96	111	168	81	96	111	182
21 / 533	82	98	114	171	82	98	114	185
22 / 559	83	100	116	174	83	100	116	188
23 / 584	84	102	120	176	85	103	121	191
24 / 610	85	103	123	178	86	104	124	194
25 / 635	86	105	125	181	87	106	126	198
26 / 660	88	108	129	183	88	108	129	201
27 / 686	89	110	131	185	90	111	132	204
28 / 711	90	112	134	187	92	113	135	207

Suite de la grille de prix à la page suivante.

CEATF

Coup-de-pied – frontal (suite)

DIMENSIONS
PO / MM

PRIX

La	COUP-DE-PIED DE L'ARMOIRE HAUT DE 4 PO				DÉCOUPÉ SUR PLACE – SURDIMENSIONNÉ (X)			
	PRÉDÉCOUPÉ (P)				FINITION DU COUP-DE-PIED			
	Stratifié Source	Stratifié Foundation	Stratifié de catégorie 2	Flintwood	Stratifié Source	Stratifié Foundation	Stratifié de catégorie 2	Flintwood
29 / 737	92	113	136	190	93	114	137	210
30 / 762	93	115	139	192	94	116	140	213
31 / 787	94	118	141	194	96	120	144	216
32 / 813	95	120	145	198	97	122	147	219
33 / 838	97	122	148	200	98	123	149	223
34 / 867	98	124	151	202	99	125	152	226
35 / 889	99	126	154	205	101	128	156	229
36 / 914	100	128	156	207	102	130	158	232
37 / 940	101	130	159	209	103	132	161	235
38 / 965	102	131	161	211	104	133	163	238
39 / 991	105	134	165	215	107	136	167	242
40 / 1016	106	136	167	217	108	138	170	245
41 / 1041	107	138	171	219	109	140	173	249
42 / 1067	108	140	173	223	110	142	175	252
43 / 1092	109	141	176	225	112	145	179	255
44 / 1118	110	144	178	227	113	147	181	258
45 / 1143	111	146	181	229	114	149	184	261
46 / 1168	113	149	185	232	115	151	187	264
47 / 1194	114	150	187	234	116	152	189	267
48 / 1219	115	152	190	236	119	155	193	270
49 / 1245	116	154	192	239	120	157	196	274
50 / 1270	118	156	196	241	121	159	199	277
51 / 1295	119	158	198	243	122	161	201	280
52 / 1321	121	160	202	246	124	163	205	283
53 / 1346	122	162	204	249	125	165	207	286
54 / 1372	123	164	207	251	126	167	210	289
55 / 1397	124	166	209	253	127	170	212	292
56 / 1422	125	168	212	256	129	173	216	295
57 / 1448	126	170	215	258	130	174	219	298
58 / 1473	128	172	217	261	132	176	222	303
59 / 1499	130	175	222	264	133	178	225	306
60 / 1524	131	177	224	266	135	181	228	309
61 / 1549	132	178	227	268	136	182	231	312
62 / 1575	133	180	229	271	137	184	233	315
63 / 1600	134	182	232	274	138	186	236	318
64 / 1626	135	184	234	276	140	189	239	321
65 / 1651	137	187	238	278	141	191	242	324
66 / 1676	138	188	240	281	142	192	244	328
67 / 1702	139	190	243	283	144	194	248	331
68 / 1727	140	192	246	285	146	198	252	334
69 / 1753	141	194	249	288	147	200	254	337
70 / 1778	142	197	252	290	148	202	257	340
71 / 1803	144	198	254	292	149	203	259	343
72 / 1829	146	201	258	294	151	206	263	346
73 / 1854	147	203	260	297	152	208	265	349
74 / 1880	148	205	263	300	153	210	268	353
75 / 1905	149	206	265	302	154	211	270	356
76 / 1930	150	208	268	305	155	213	274	359
77 / 1956	152	210	270	308	158	216	277	363
78 / 1981	154	213	275	310	159	218	280	366

Suite de la grille de prix à la page suivante.

CEATF

Coup-de-pied – frontal (suite)

DIMENSIONS

PO / MM

PRIX

La	COUP-DE-PIED DE L'ARMOIRE HAUT DE 4 PO							
	PRÉDÉCOUPÉ (P)				DÉCOUPÉ SUR PLACE – SURDIMENSIONNÉ (X)			
	FINITION DU COUP-DE-PIED							
	Stratifié Source	Stratifié Foundation	Stratifié de catégorie 2	Flintwood	Stratifié Source	Stratifié Foundation	Stratifié de catégorie 2	Flintwood
79 / 2007	155	215	278	313	160	220	283	369
80 / 2032	156	216	280	315	161	222	285	372
81 / 2057	157	218	283	317	163	225	289	375
82 / 2083	158	220	285	319	164	227	291	379
83 / 2108	159	223	288	322	165	229	294	382
84 / 2134	160	225	290	324	166	231	296	385
85 / 2159	162	227	294	327	168	233	301	388
86 / 2184	163	229	296	330	170	235	303	391
87 / 2210	164	231	300	332	171	237	306	394
88 / 2235	165	233	302	334	172	239	308	397
89 / 2261	166	234	305	337	174	241	312	400
90 / 2286	167	236	308	339	175	243	315	404
91 / 2311	170	239	311	341	176	245	317	407
92 / 2337	171	241	314	343	177	248	320	410
93 / 2362	172	243	316	346	179	251	323	413
94 / 2388	173	244	319	348	180	252	327	415
95 / 2413	174	246	321	350	181	254	329	418
96 / 2438	176	249	324	355	183	256	332	422
97 / 2464	177	251	327	357	185	259	335	425
98 / 2489	179	254	331	359	186	261	338	428
99 / 2515	180	255	333	361	187	262	340	432
100 / 2540	181	257	336	364	188	264	343	435
101 / 2565	182	259	339	366	189	266	346	438
102 / 2591	183	261	341	368	191	269	349	441
103 / 2616	184	262	344	371	192	270	353	444
104 / 2642	186	265	347	373	193	272	355	447
105 / 2667	187	267	350	375	194	275	358	450
106 / 2692	188	269	353	379	197	278	361	453
107 / 2718	189	271	356	381	198	280	364	457

Coup-de-pied – latéral

ÉLÉMENTS COMPRIS

Un coup-de-pied et attaches de montage.

REMARQUES

La configuration découpée sur place – surdimensionnée (X), haute de 6 po, est recommandée pour assurer un parfait ajustement sans espaces vides une fois les armoires installées et nivelées.

Si le coup-de-pied a une finition en Flintwood, il ne peut y avoir de finition de garniture de chant (NA).

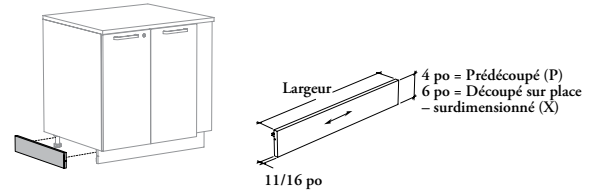
Compatible avec toutes les armoires inférieures, sauf :

- Armoire inférieure pour évier – personnes à mobilité réduite – portes (CEBKRS)
- Armoire inférieure pour évier – personnes à mobilité réduite – ouverte (CEBKRO)

Compatible avec toutes les **armoires de rangement**, sauf :

- Armoire montée sur comptoir – sections micro-ondes et portes (CECM)
- Unité de recyclage et déchets – bacs standard (CESRUS)
- Unité de recyclage et déchets – bacs grand format (CESRUX)

Xpress Consulter le *programme Xpress* ou le logiciel de spécification pour voir les finitions disponibles.



OPTIONS

Hauteur du coup-de-pied de l'armoire	Configuration de la hauteur du coup-de-pied	Profondeur de l'armoire	Finition du coup-de-pied	Finition de la garniture de chant
04	P Prédécoupé X Découpé sur place – surdimensionné	24, 29	Stratifié Source Stratifié Foundation Stratifié de catégorie 2 Flintwood (sauf Cathedral)	Couleurs de garnitures de chant NA Sans objet

COMMANDE TYPE

CEATS 04	P	24	XG	SS
-----------------	----------	-----------	-----------	-----------

DIMENSIONS

PO / MM

PRIX

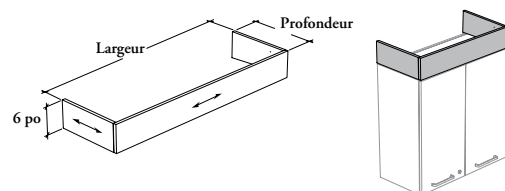
P de l'armoire	COUP-DE-PIED DE L'ARMOIRE HAUT DE 4 PO							
	PRÉDÉCOUPÉ (P)				DÉCOUPÉ SUR PLACE – SURDIMENSIONNÉ (X)			
	FINITION DU COUP-DE-PIED							
	Stratifié Source	Stratifié Foundation	Stratifié de catégorie 2	Flintwood	Stratifié Source	Stratifié Foundation	Stratifié de catégorie 2	Flintwood
24 / 610	88	106	126	181	89	107	127	198
29 / 737	95	116	139	193	96	118	140	213

composantes de finition

Xpress

CEAFTU

Bandeau de finition – armoire supérieure, haute ou montée sur comptoir



ÉLÉMENTS COMPRIS

Un panneau avant, deux panneaux latéraux, ferrures et quincaillerie.

REMARQUES

La configuration du bandeau indiquée doit correspondre soit au caisson, soit au devant de l'armoire.

Le bandeau de finition doit avoir la même profondeur que l'armoire.

La largeur du bandeau de finition doit prendre en compte les dimensions des produits suivants (le cas échéant) : panneau d'extrémité – armoire supérieure (CEAEU), jonction de finition latérale – armoire supérieure (CEAFSU), jonction de finition latérale – armoire inférieure ou haute (CEAFSB) ou jonction de finition latérale – armoire montée sur comptoir (CEAFSC).

Si le devant a une finition en Flintwood, il ne peut y avoir de finition de garniture de chant (NA).

Compatible avec toutes les armoires supérieures, armoires hautes et armoires montées sur comptoir – sections micro-ondes et portes (CECM).

Xpress

Consulter le *programme Xpress* ou le logiciel de spécification pour voir les finitions disponibles.

OPTIONS

Configuration du bandeau	Profondeur	Largeur	Hauteur	Finition du devant	Finition de la garniture de chant	Finition du côté
F Devant affleurant (illustré)	12, 15, 20, 24, 29	012, 013, 014, 015, 016, 017, 018, 019, 020, 021, 022, 023, 024, 025, 026, 027, 028, 029, 030, 031, 032, 033, 034, 035, 036, 037, 038, 039, 040, 041, 042, 043, 044, 045, 046, 047, 048, 049, 050, 051, 052, 053, 054, 055, 056, 057, 058, 059, 060, 061, 062, 063, 064, 065, 066, 067, 068, 069, 070, 071, 072, 073, 074, 075, 076, 077, 078, 079, 080, 081, 082, 083, 084, 085, 086, 087, 088, 089, 090, 091, 092, 093, 094, 095, 096, 097, 098, 099, 100, 101, 102, 103, 104, 105, 106, 107	06, 12, 24, 36, 48	Stratifié Source Stratifié Foundation Stratifié de catégorie 2 Flintwood (sauf Cathedral)	Couleurs de garnitures de chant NA Sans objet	Stratifié Source Flintwood (sauf Cathedral)
C Caisson affleurant						

COMMANDE TYPE

CEAFTU F	24	062	06	XG	SS	XG
----------	----	-----	----	----	----	----

DIMENSIONS PO / MM

P	La	H
12 / 305	12 / 305	6 / 152
12 / 305	13 / 330	6 / 152
12 / 305	14 / 356	6 / 152
12 / 305	15 / 381	6 / 152
12 / 305	16 / 406	6 / 152
12 / 305	17 / 432	6 / 152
12 / 305	18 / 457	6 / 152
12 / 305	19 / 483	6 / 152
12 / 305	20 / 508	6 / 152
12 / 305	21 / 533	6 / 152
12 / 305	22 / 559	6 / 152
12 / 305	23 / 584	6 / 152
12 / 305	24 / 610	6 / 152
12 / 305	25 / 635	6 / 152
12 / 305	26 / 660	6 / 152
12 / 305	27 / 686	6 / 152
12 / 305	28 / 711	6 / 152
12 / 305	29 / 737	6 / 152
12 / 305	30 / 762	6 / 152

PRIX

DEVANT AFFLEURANT (F) OU CAISSON AFFLEURANT (C)											
DEVANT EN STRATIFIÉ SOURCE		DEVANT EN STRATIFIÉ FOUNDATION		DEVANT EN STRATIFIÉ DE CATÉGORIE 2		DEVANT EN FLINTWOOD					
FINITION DES CÔTÉS											
Stratifié Source		Stratifié Foundation		Stratifié de catégorie 2		Stratifié Source		Flintwood			
228		242		256		707		473		925	
231		246		262		713		479		931	
233		250		266		718		485		936	
235		253		270		722		491		942	
238		257		276		727		497		948	
240		260		281		732		502		954	
243		264		286		737		509		960	
245		267		290		742		515		966	
249		272		295		747		520		971	
251		276		301		752		526		978	
253		279		305		756		532		984	
256		283		310		761		538		989	
258		286		314		765		544		995	
261		290		319		771		550		1002	
263		293		324		776		556		1008	
266		297		330		781		562		1013	
268		301		334		785		568		1019	
270		304		338		789		574		1025	
274		309		344		796		579		1031	

Suite de la grille de prix à la page suivante.

CEAFTU

Bandeau de finition – armoire supérieure,
haute ou montée sur comptoir (suite)

DIMENSIONS

PO / MM

PRIX

P	La	H
12 / 305	31 / 787	6 / 152
12 / 305	32 / 813	6 / 152
12 / 305	33 / 838	6 / 152
12 / 305	34 / 867	6 / 152
12 / 305	35 / 889	6 / 152
12 / 305	36 / 914	6 / 152
12 / 305	37 / 940	6 / 152
12 / 305	38 / 965	6 / 152
12 / 305	39 / 991	6 / 152
12 / 305	40 / 1016	6 / 152
12 / 305	41 / 1041	6 / 152
12 / 305	42 / 1067	6 / 152
12 / 305	43 / 1092	6 / 152
12 / 305	44 / 1118	6 / 152
12 / 305	45 / 1143	6 / 152
12 / 305	46 / 1168	6 / 152
12 / 305	47 / 1194	6 / 152
12 / 305	48 / 1219	6 / 152
12 / 305	49 / 1245	6 / 152
12 / 305	50 / 1270	6 / 152
12 / 305	51 / 1295	6 / 152
12 / 305	52 / 1321	6 / 152
12 / 305	53 / 1346	6 / 152
12 / 305	54 / 1372	6 / 152
12 / 305	55 / 1397	6 / 152
12 / 305	56 / 1422	6 / 152
12 / 305	57 / 1448	6 / 152
12 / 305	58 / 1473	6 / 152
12 / 305	59 / 1499	6 / 152
12 / 305	60 / 1524	6 / 152
12 / 305	61 / 1549	6 / 152
12 / 305	62 / 1575	6 / 152
12 / 305	63 / 1600	6 / 152
12 / 305	64 / 1626	6 / 152
12 / 305	65 / 1651	6 / 152
12 / 305	66 / 1676	6 / 152
12 / 305	67 / 1702	6 / 152
12 / 305	68 / 1727	6 / 152
12 / 305	69 / 1753	6 / 152
12 / 305	70 / 1778	6 / 152
12 / 305	71 / 1803	6 / 152
12 / 305	72 / 1829	6 / 152
12 / 305	73 / 1854	6 / 152
12 / 305	74 / 1880	6 / 152
12 / 305	75 / 1905	6 / 152
12 / 305	76 / 1930	6 / 152
12 / 305	77 / 1956	6 / 152
12 / 305	78 / 1981	6 / 152
12 / 305	79 / 2007	6 / 152

DEVANT AFFLEURANT (F) OU CAISSON AFFLEURANT (C)					
DEVANT EN STRATIFIÉ SOURCE	DEVANT EN STRATIFIÉ FOUNDATION	DEVANT EN STRATIFIÉ DE CATÉGORIE 2		DEVANT EN FLINTWOOD	
FINITION DES CÔTÉS					
Stratifié Source	Stratifié Foundation	Stratifié de catégorie 2	Flintwood	Stratifié Source	Flintwood
276	312	348	800	586	1037
279	316	354	805	592	1043
281	319	358	809	597	1048
284	323	364	815	603	1055
286	327	368	820	609	1061
289	331	373	825	615	1066
291	334	378	829	621	1072
293	337	383	834	627	1078
296	341	388	839	632	1084
298	345	392	843	639	1090
302	349	397	849	645	1096
304	353	402	854	651	1102
307	357	408	859	656	1108
309	360	412	863	662	1114
311	363	416	867	669	1120
314	367	421	873	674	1125
316	370	426	878	680	1132
319	374	432	883	686	1138
321	378	436	887	693	1144
324	383	441	892	699	1150
327	386	446	898	706	1158
330	390	451	903	712	1164
332	393	456	907	720	1171
350	413	476	928	742	1193
353	416	482	933	748	1199
356	420	487	938	755	1206
358	423	491	942	761	1213
361	427	496	947	769	1220
363	431	501	953	775	1226
366	436	506	958	781	1232
369	440	512	963	788	1240
371	443	516	967	795	1246
374	447	522	973	801	1252
376	450	526	978	808	1259
380	454	531	983	814	1266
382	458	536	987	822	1273
385	462	542	993	828	1279
387	465	546	997	834	1285
390	469	551	1003	841	1293
392	473	555	1007	848	1299
395	477	561	1012	855	1306
397	480	566	1017	861	1312
400	485	571	1022	867	1319
402	488	575	1026	875	1326
406	492	580	1032	881	1332
408	495	586	1037	887	1338
411	499	591	1042	894	1346
414	503	596	1047	901	1352
416	506	600	1051	908	1359

Suite de la grille de prix à la page suivante.

composantes de finition

Xpress

CEAFTU

Bandeau de finition – armoire supérieure, haute ou montée sur comptoir (suite)

DIMENSIONS

PO / MM

PRIX

DEVANT AFFLEURANT (F) OU CAISSON AFFLEURANT (C)								
DEVANT EN STRATIFIÉ SOURCE			DEVANT EN STRATIFIÉ FOUNDATION		DEVANT EN STRATIFIÉ DE CATÉGORIE 2		DEVANT EN FLINTWOOD	
FINITION DES CÔTÉS								
P	La	H	Stratifié Source	Stratifié Foundation	Stratifié de catégorie 2	Flintwood	Stratifié Source	Flintwood
12 / 305	80 / 2032	6 / 152	419	512	606	1058	914	1366
12 / 305	81 / 2057	6 / 152	421	515	610	1062	920	1372
12 / 305	82 / 2083	6 / 152	424	519	616	1067	928	1379
12 / 305	83 / 2108	6 / 152	426	522	620	1071	934	1385
12 / 305	84 / 2134	6 / 152	430	526	626	1077	941	1393
12 / 305	85 / 2159	6 / 152	432	529	630	1082	947	1399
12 / 305	86 / 2184	6 / 152	435	534	635	1087	954	1405
12 / 305	87 / 2210	6 / 152	437	537	640	1091	961	1412
12 / 305	88 / 2235	6 / 152	440	541	646	1097	967	1419
12 / 305	89 / 2261	6 / 152	442	544	650	1101	973	1425
12 / 305	90 / 2286	6 / 152	445	549	655	1107	981	1432
12 / 305	91 / 2311	6 / 152	447	552	659	1111	987	1438
12 / 305	92 / 2337	6 / 152	450	556	665	1116	994	1446
12 / 305	93 / 2362	6 / 152	452	560	670	1121	1000	1452
12 / 305	94 / 2388	6 / 152	456	564	675	1126	1007	1458
12 / 305	95 / 2413	6 / 152	459	568	680	1132	1014	1465
12 / 305	96 / 2438	6 / 152	461	571	684	1136	1020	1472
12 / 305	97 / 2464	6 / 152	464	575	691	1142	1028	1479
12 / 305	98 / 2489	6 / 152	466	578	695	1146	1034	1485
12 / 305	99 / 2515	6 / 152	469	582	700	1151	1040	1491
12 / 305	100 / 2540	6 / 152	471	587	704	1155	1047	1499
12 / 305	101 / 2565	6 / 152	474	591	710	1162	1054	1505
12 / 305	102 / 2591	6 / 152	476	594	714	1166	1060	1511
12 / 305	103 / 2616	6 / 152	479	598	720	1171	1067	1518
12 / 305	104 / 2642	6 / 152	482	601	724	1175	1073	1525
12 / 305	105 / 2667	6 / 152	485	605	730	1181	1081	1532
12 / 305	106 / 2692	6 / 152	487	608	734	1186	1087	1538
12 / 305	107 / 2718	6 / 152	490	613	739	1191	1093	1544
12 / 305	12 / 305	12 / 305	399	427	456	790	567	902
12 / 305	13 / 330	12 / 305	402	433	464	799	571	906
12 / 305	14 / 356	12 / 305	405	437	470	805	575	910
12 / 305	15 / 381	12 / 305	408	443	478	813	580	915
12 / 305	16 / 406	12 / 305	411	448	486	821	586	920
12 / 305	17 / 432	12 / 305	413	452	493	828	589	924
12 / 305	18 / 457	12 / 305	416	458	500	835	594	929
12 / 305	19 / 483	12 / 305	420	464	510	844	599	934
12 / 305	20 / 508	12 / 305	423	470	517	852	604	939
12 / 305	21 / 533	12 / 305	425	474	524	859	607	942
12 / 305	22 / 559	12 / 305	428	479	531	866	613	947
12 / 305	23 / 584	12 / 305	432	485	539	874	618	953
12 / 305	24 / 610	12 / 305	434	489	546	881	622	957
12 / 305	25 / 635	12 / 305	437	495	553	888	626	961
12 / 305	26 / 660	12 / 305	440	500	562	896	631	966
12 / 305	27 / 686	12 / 305	442	504	568	903	635	970
12 / 305	28 / 711	12 / 305	445	510	576	911	641	976
12 / 305	29 / 737	12 / 305	448	515	583	918	645	980
12 / 305	30 / 762	12 / 305	451	521	592	927	650	985
12 / 305	31 / 787	12 / 305	453	525	598	933	654	989
12 / 305	32 / 813	12 / 305	457	530	606	941	658	993

Suite de la grille de prix à la page suivante.

CEAFTU

Bandeau de finition – armoire supérieure,
haute ou montée sur comptoir (suite)

DIMENSIONS

PO / MM

PRIX

P	La	H
12 / 305	33 / 838	12 / 305
12 / 305	34 / 867	12 / 305
12 / 305	35 / 889	12 / 305
12 / 305	36 / 914	12 / 305
12 / 305	37 / 940	12 / 305
12 / 305	38 / 965	12 / 305
12 / 305	39 / 991	12 / 305
12 / 305	40 / 1016	12 / 305
12 / 305	41 / 1041	12 / 305
12 / 305	42 / 1067	12 / 305
12 / 305	43 / 1092	12 / 305
12 / 305	44 / 1118	12 / 305
12 / 305	45 / 1143	12 / 305
12 / 305	46 / 1168	12 / 305
12 / 305	47 / 1194	12 / 305
12 / 305	48 / 1219	12 / 305
12 / 305	49 / 1245	12 / 305
12 / 305	50 / 1270	12 / 305
12 / 305	51 / 1295	12 / 305
12 / 305	52 / 1321	12 / 305
12 / 305	53 / 1346	12 / 305
12 / 305	54 / 1372	12 / 305
12 / 305	55 / 1397	12 / 305
12 / 305	56 / 1422	12 / 305
12 / 305	57 / 1448	12 / 305
12 / 305	58 / 1473	12 / 305
12 / 305	59 / 1499	12 / 305
12 / 305	60 / 1524	12 / 305
12 / 305	61 / 1549	12 / 305
12 / 305	62 / 1575	12 / 305
12 / 305	63 / 1600	12 / 305
12 / 305	64 / 1626	12 / 305
12 / 305	65 / 1651	12 / 305
12 / 305	66 / 1676	12 / 305
12 / 305	67 / 1702	12 / 305
12 / 305	68 / 1727	12 / 305
12 / 305	69 / 1753	12 / 305
12 / 305	70 / 1778	12 / 305
12 / 305	71 / 1803	12 / 305
12 / 305	72 / 1829	12 / 305
12 / 305	73 / 1854	12 / 305
12 / 305	74 / 1880	12 / 305
12 / 305	75 / 1905	12 / 305
12 / 305	76 / 1930	12 / 305
12 / 305	77 / 1956	12 / 305
12 / 305	78 / 1981	12 / 305
12 / 305	79 / 2007	12 / 305
12 / 305	80 / 2032	12 / 305
12 / 305	81 / 2057	12 / 305
12 / 305	82 / 2083	12 / 305

DEVANT AFFLEURANT (F) OU CAISSON AFFLEURANT (C)					
DEVANT EN STRATIFIÉ SOURCE	DEVANT EN STRATIFIÉ FOUNDATION	DEVANT EN STRATIFIÉ DE CATÉGORIE 2		DEVANT EN FLINTWOOD	
FINITION DES CÔTÉS					
Stratifié Source	Stratifié Foundation	Stratifié de catégorie 2	Flintwood	Stratifié Source	Flintwood
460	536	614	948	664	998
462	540	621	956	668	1003
465	546	628	963	673	1008
468	551	636	971	677	1012
471	556	644	979	682	1017
473	561	651	986	686	1021
476	566	658	993	692	1026
479	572	667	1002	696	1031
482	576	673	1008	700	1035
485	581	681	1016	705	1040
488	587	688	1023	710	1045
490	591	696	1031	713	1048
493	597	703	1038	719	1054
496	602	710	1045	724	1059
499	607	719	1054	729	1064
512	622	735	1070	743	1077
515	627	744	1078	749	1084
518	633	751	1086	755	1090
521	639	759	1094	761	1096
524	644	766	1101	768	1102
527	649	775	1110	774	1109
546	670	798	1133	796	1130
549	676	806	1141	802	1137
552	681	813	1148	808	1143
555	686	822	1156	814	1149
558	692	829	1164	821	1155
562	697	837	1172	827	1162
565	703	844	1179	833	1168
568	708	853	1188	839	1174
571	713	860	1195	846	1180
574	719	868	1203	852	1187
576	723	875	1210	857	1192
579	729	883	1218	863	1198
582	734	890	1225	869	1204
586	739	899	1233	876	1211
589	745	906	1241	882	1217
592	750	913	1248	888	1223
595	756	921	1256	894	1229
598	761	929	1264	901	1236
601	766	937	1272	907	1242
604	772	944	1279	913	1248
607	777	953	1288	919	1254
610	783	960	1295	926	1260
614	788	968	1303	932	1267
617	794	976	1310	938	1273
620	799	984	1319	944	1279
623	804	991	1326	951	1285
626	810	999	1334	957	1292
628	814	1006	1341	963	1298
631	820	1014	1349	969	1304

Suite de la grille de prix à la page suivante.

composantes de finition

Xpress

CEAFTU

Bandeau de finition – armoire supérieure, haute ou montée sur comptoir (suite)

DIMENSIONS

PO / MM

PRIX

			DEVANT AFFLEURANT (F) OU CAISSON AFFLEURANT (C)					
			DEVANT EN STRATIFIÉ SOURCE	DEVANT EN STRATIFIÉ FOUNDATION	DEVANT EN STRATIFIÉ DE CATÉGORIE 2		DEVANT EN FLINTWOOD	
FINITION DES CÔTÉS								
P	La	H	Stratifié Source	Stratifié Foundation	Stratifié de catégorie 2	Flintwood	Stratifié Source	Flintwood
12 / 305	83 / 2108	12 / 305	634	825	1021	1356	976	1310
12 / 305	84 / 2134	12 / 305	651	843	1043	1378	994	1329
12 / 305	85 / 2159	12 / 305	654	850	1050	1385	1000	1335
12 / 305	86 / 2184	12 / 305	657	855	1059	1394	1007	1342
12 / 305	87 / 2210	12 / 305	660	860	1066	1401	1013	1348
12 / 305	88 / 2235	12 / 305	664	865	1074	1409	1019	1354
12 / 305	89 / 2261	12 / 305	667	870	1082	1416	1025	1360
12 / 305	90 / 2286	12 / 305	670	877	1090	1425	1032	1367
12 / 305	91 / 2311	12 / 305	673	882	1097	1432	1038	1373
12 / 305	92 / 2337	12 / 305	676	887	1104	1439	1044	1379
12 / 305	93 / 2362	12 / 305	679	892	1113	1448	1050	1385
12 / 305	94 / 2388	12 / 305	682	898	1120	1455	1057	1392
12 / 305	95 / 2413	12 / 305	685	904	1128	1463	1063	1398
12 / 305	96 / 2438	12 / 305	688	909	1136	1471	1069	1404
12 / 305	97 / 2464	12 / 305	692	914	1144	1479	1075	1410
12 / 305	98 / 2489	12 / 305	695	919	1151	1486	1082	1416
12 / 305	99 / 2515	12 / 305	698	925	1160	1494	1088	1423
12 / 305	100 / 2540	12 / 305	701	931	1167	1502	1094	1429
12 / 305	101 / 2565	12 / 305	704	936	1175	1510	1100	1435
12 / 305	102 / 2591	12 / 305	707	941	1182	1517	1107	1441
12 / 305	103 / 2616	12 / 305	709	945	1190	1525	1112	1447
12 / 305	104 / 2642	12 / 305	712	951	1197	1532	1118	1453
12 / 305	105 / 2667	12 / 305	716	957	1205	1540	1124	1459
12 / 305	106 / 2692	12 / 305	719	962	1213	1548	1130	1465
12 / 305	107 / 2718	12 / 305	722	967	1221	1556	1137	1472
12 / 305	12 / 305	24 / 610	520	575	632	977	691	1035
12 / 305	13 / 330	24 / 610	524	584	646	990	700	1044
12 / 305	14 / 356	24 / 610	528	593	659	1004	709	1054
12 / 305	15 / 381	24 / 610	532	602	673	1017	719	1063
12 / 305	16 / 406	24 / 610	537	610	686	1031	728	1072
12 / 305	17 / 432	24 / 610	541	619	700	1044	736	1081
12 / 305	18 / 457	24 / 610	545	628	713	1058	746	1090
12 / 305	19 / 483	24 / 610	550	638	728	1072	755	1099
12 / 305	20 / 508	24 / 610	554	647	742	1086	765	1110
12 / 305	21 / 533	24 / 610	557	654	754	1098	774	1118
12 / 305	22 / 559	24 / 610	563	664	769	1113	783	1127
12 / 305	23 / 584	24 / 610	567	673	781	1125	792	1137
12 / 305	24 / 610	24 / 610	570	680	794	1138	801	1145
12 / 305	25 / 635	24 / 610	575	691	808	1152	810	1154
12 / 305	26 / 660	24 / 610	579	699	822	1166	821	1165
12 / 305	27 / 686	24 / 610	583	707	835	1179	829	1173
12 / 305	28 / 711	24 / 610	588	717	849	1193	838	1182
12 / 305	29 / 737	24 / 610	592	725	862	1206	848	1192
12 / 305	30 / 762	24 / 610	597	735	877	1221	857	1201
12 / 305	31 / 787	24 / 610	600	743	889	1233	865	1210
12 / 305	32 / 813	24 / 610	604	751	903	1247	876	1220
12 / 305	33 / 838	24 / 610	609	761	917	1262	885	1229
12 / 305	34 / 867	24 / 610	613	769	930	1274	893	1238
12 / 305	35 / 889	24 / 610	618	779	944	1289	903	1247

Suite de la grille de prix à la page suivante.

CEAFTU

Bandeau de finition – armoire supérieure,
haute ou montée sur comptoir (suite)

DIMENSIONS

PO / MM

PRIX

P	La	H
12 / 305	36 / 914	24 / 610
12 / 305	37 / 940	24 / 610
12 / 305	38 / 965	24 / 610
12 / 305	39 / 991	24 / 610
12 / 305	40 / 1016	24 / 610
12 / 305	41 / 1041	24 / 610
12 / 305	42 / 1067	24 / 610
12 / 305	43 / 1092	24 / 610
12 / 305	44 / 1118	24 / 610
12 / 305	45 / 1143	24 / 610
12 / 305	46 / 1168	24 / 610
12 / 305	47 / 1194	24 / 610
12 / 305	48 / 1219	24 / 610
12 / 305	49 / 1245	24 / 610
12 / 305	50 / 1270	24 / 610
12 / 305	51 / 1295	24 / 610
12 / 305	52 / 1321	24 / 610
12 / 305	53 / 1346	24 / 610
12 / 305	54 / 1372	24 / 610
12 / 305	55 / 1397	24 / 610
12 / 305	56 / 1422	24 / 610
12 / 305	57 / 1448	24 / 610
12 / 305	58 / 1473	24 / 610
12 / 305	59 / 1499	24 / 610
12 / 305	60 / 1524	24 / 610
12 / 305	61 / 1549	24 / 610
12 / 305	62 / 1575	24 / 610
12 / 305	63 / 1600	24 / 610
12 / 305	64 / 1626	24 / 610
12 / 305	65 / 1651	24 / 610
12 / 305	66 / 1676	24 / 610
12 / 305	67 / 1702	24 / 610
12 / 305	68 / 1727	24 / 610
12 / 305	69 / 1753	24 / 610
12 / 305	70 / 1778	24 / 610
12 / 305	71 / 1803	24 / 610
12 / 305	72 / 1829	24 / 610
12 / 305	73 / 1854	24 / 610
12 / 305	74 / 1880	24 / 610
12 / 305	75 / 1905	24 / 610
12 / 305	76 / 1930	24 / 610
12 / 305	77 / 1956	24 / 610
12 / 305	78 / 1981	24 / 610
12 / 305	79 / 2007	24 / 610
12 / 305	80 / 2032	24 / 610
12 / 305	81 / 2057	24 / 610
12 / 305	82 / 2083	24 / 610
12 / 305	83 / 2108	24 / 610
12 / 305	84 / 2134	24 / 610
12 / 305	85 / 2159	24 / 610

DEVANT AFFLEURANT (F) OU CAISSON AFFLEURANT (C)					
DEVANT EN STRATIFIÉ SOURCE	DEVANT EN STRATIFIÉ FOUNDATION	DEVANT EN STRATIFIÉ DE CATÉGORIE 2		DEVANT EN FLINTWOOD	
FINITION DES CÔTÉS					
Stratifié Source	Stratifié Foundation	Stratifié de catégorie 2	Flintwood	Stratifié Source	Flintwood
622	787	958	1302	912	1256
626	796	971	1316	921	1266
630	805	985	1329	931	1275
634	813	998	1343	940	1284
639	823	1012	1356	950	1294
643	831	1025	1370	958	1302
647	839	1039	1383	967	1311
652	850	1054	1398	977	1321
655	857	1066	1410	986	1330
659	866	1080	1424	995	1340
665	876	1093	1437	1005	1349
669	884	1107	1451	1014	1358
683	904	1130	1475	1033	1377
687	912	1144	1488	1044	1388
692	921	1158	1502	1055	1399
696	930	1171	1515	1066	1410
701	939	1186	1530	1077	1422
705	948	1199	1543	1088	1432
725	972	1228	1572	1115	1459
729	982	1242	1586	1126	1471
734	991	1256	1601	1137	1481
738	999	1270	1614	1148	1492
743	1009	1283	1628	1160	1504
747	1017	1297	1641	1170	1514
752	1028	1311	1656	1181	1526
756	1036	1325	1669	1193	1537
760	1044	1338	1683	1203	1548
765	1055	1353	1697	1215	1559
769	1062	1366	1710	1225	1569
773	1071	1379	1723	1236	1580
777	1080	1393	1737	1247	1591
782	1089	1407	1751	1258	1603
786	1098	1421	1765	1269	1613
790	1107	1433	1777	1280	1624
795	1116	1447	1791	1292	1636
800	1125	1461	1805	1302	1646
804	1134	1475	1819	1314	1658
808	1143	1488	1832	1325	1669
812	1151	1502	1846	1335	1680
817	1162	1516	1861	1347	1691
822	1170	1530	1874	1358	1702
826	1178	1543	1888	1369	1713
831	1189	1558	1902	1380	1724
835	1197	1571	1916	1392	1736
839	1206	1585	1929	1402	1746
843	1215	1598	1943	1413	1758
849	1224	1613	1957	1424	1768
853	1233	1627	1971	1435	1779
870	1255	1654	1998	1460	1804
875	1265	1667	2011	1471	1815

Suite de la grille de prix à la page suivante.

composantes de finition

Xpress

CEFTU

Bandeau de finition – armoire supérieure, haute ou montée sur comptoir (suite)

DIMENSIONS

PO / MM

PRIX

DEVANT AFFLEURANT (F) OU CAISSON AFFLEURANT (C)								
			DEVANT EN STRATIFIÉ SOURCE	DEVANT EN STRATIFIÉ FOUNDATION	DEVANT EN STRATIFIÉ DE CATÉGORIE 2		DEVANT EN FLINTWOOD	
FINITION DES CÔTÉS								
P	La	H	Stratifié Source	Stratifié Foundation	Stratifié de catégorie 2	Flintwood	Stratifié Source	Flintwood
12 / 305	86 / 2184	24 / 610	880	1274	1682	2026	1482	1826
12 / 305	87 / 2210	24 / 610	884	1282	1695	2039	1493	1838
12 / 305	88 / 2235	24 / 610	888	1292	1709	2053	1504	1848
12 / 305	89 / 2261	24 / 610	893	1301	1723	2068	1515	1860
12 / 305	90 / 2286	24 / 610	898	1310	1737	2081	1527	1871
12 / 305	91 / 2311	24 / 610	902	1319	1750	2095	1537	1881
12 / 305	92 / 2337	24 / 610	906	1328	1763	2107	1549	1893
12 / 305	93 / 2362	24 / 610	911	1337	1777	2122	1560	1904
12 / 305	94 / 2388	24 / 610	915	1346	1791	2135	1570	1915
12 / 305	95 / 2413	24 / 610	919	1355	1804	2149	1582	1926
12 / 305	96 / 2438	24 / 610	924	1363	1818	2162	1593	1938
12 / 305	97 / 2464	24 / 610	929	1374	1832	2177	1604	1948
12 / 305	98 / 2489	24 / 610	933	1382	1846	2190	1615	1959
12 / 305	99 / 2515	24 / 610	937	1390	1860	2204	1627	1971
12 / 305	100 / 2540	24 / 610	941	1400	1873	2217	1637	1981
12 / 305	101 / 2565	24 / 610	946	1409	1888	2232	1648	1993
12 / 305	102 / 2591	24 / 610	951	1419	1901	2245	1660	2004
12 / 305	103 / 2616	24 / 610	954	1426	1914	2258	1669	2013
12 / 305	104 / 2642	24 / 610	959	1435	1928	2272	1681	2025
12 / 305	105 / 2667	24 / 610	963	1445	1942	2286	1692	2036
12 / 305	106 / 2692	24 / 610	967	1453	1955	2299	1702	2047
12 / 305	107 / 2718	24 / 610	971	1462	1969	2313	1714	2058
12 / 305	12 / 305	36 / 914	641	724	809	1163	815	1169
12 / 305	13 / 330	36 / 914	646	735	828	1181	829	1182
12 / 305	14 / 356	36 / 914	651	748	848	1201	842	1196
12 / 305	15 / 381	36 / 914	657	761	867	1221	857	1211
12 / 305	16 / 406	36 / 914	662	773	886	1240	870	1224
12 / 305	17 / 432	36 / 914	668	785	906	1259	884	1238
12 / 305	18 / 457	36 / 914	674	798	926	1279	898	1251
12 / 305	19 / 483	36 / 914	680	811	946	1300	912	1266
12 / 305	20 / 508	36 / 914	685	824	965	1319	926	1279
12 / 305	21 / 533	36 / 914	691	835	985	1338	939	1293
12 / 305	22 / 559	36 / 914	697	849	1005	1358	954	1307
12 / 305	23 / 584	36 / 914	703	861	1024	1378	967	1321
12 / 305	24 / 610	36 / 914	707	873	1043	1397	981	1334
12 / 305	25 / 635	36 / 914	713	886	1063	1416	994	1348
12 / 305	26 / 660	36 / 914	720	899	1084	1437	1009	1362
12 / 305	27 / 686	36 / 914	724	910	1101	1455	1022	1376
12 / 305	28 / 711	36 / 914	730	922	1122	1476	1036	1389
12 / 305	29 / 737	36 / 914	736	936	1142	1496	1050	1404
12 / 305	30 / 762	36 / 914	743	950	1163	1516	1064	1418
12 / 305	31 / 787	36 / 914	747	960	1180	1534	1077	1431
12 / 305	32 / 813	36 / 914	753	973	1200	1554	1092	1446
12 / 305	33 / 838	36 / 914	759	986	1221	1575	1106	1459
12 / 305	34 / 867	36 / 914	764	998	1240	1593	1119	1473
12 / 305	35 / 889	36 / 914	770	1011	1259	1613	1133	1486
12 / 305	36 / 914	36 / 914	776	1023	1279	1633	1147	1501
12 / 305	37 / 940	36 / 914	782	1037	1300	1654	1162	1515
12 / 305	38 / 965	36 / 914	786	1047	1318	1671	1174	1528

Suite de la grille de prix à la page suivante.

CEAFTU

Bandeau de finition – armoire supérieure,
haute ou montée sur comptoir (suite)

DIMENSIONS

PO / MM

P	La	H
12 / 305	39 / 991	36 / 914
12 / 305	40 / 1016	36 / 914
12 / 305	41 / 1041	36 / 914
12 / 305	42 / 1067	36 / 914
12 / 305	43 / 1092	36 / 914
12 / 305	44 / 1118	36 / 914
12 / 305	45 / 1143	36 / 914
12 / 305	46 / 1168	36 / 914
12 / 305	47 / 1194	36 / 914
12 / 305	48 / 1219	36 / 914
12 / 305	49 / 1245	36 / 914
12 / 305	50 / 1270	36 / 914
12 / 305	51 / 1295	36 / 914
12 / 305	52 / 1321	36 / 914
12 / 305	53 / 1346	36 / 914
12 / 305	54 / 1372	36 / 914
12 / 305	55 / 1397	36 / 914
12 / 305	56 / 1422	36 / 914
12 / 305	57 / 1448	36 / 914
12 / 305	58 / 1473	36 / 914
12 / 305	59 / 1499	36 / 914
12 / 305	60 / 1524	36 / 914
12 / 305	61 / 1549	36 / 914
12 / 305	62 / 1575	36 / 914
12 / 305	63 / 1600	36 / 914
12 / 305	64 / 1626	36 / 914
12 / 305	65 / 1651	36 / 914
12 / 305	66 / 1676	36 / 914
12 / 305	67 / 1702	36 / 914
12 / 305	68 / 1727	36 / 914
12 / 305	69 / 1753	36 / 914
12 / 305	70 / 1778	36 / 914
12 / 305	71 / 1803	36 / 914
12 / 305	72 / 1829	36 / 914
12 / 305	73 / 1854	36 / 914
12 / 305	74 / 1880	36 / 914
12 / 305	75 / 1905	36 / 914
12 / 305	76 / 1930	36 / 914
12 / 305	77 / 1956	36 / 914
12 / 305	78 / 1981	36 / 914
12 / 305	79 / 2007	36 / 914
12 / 305	80 / 2032	36 / 914
12 / 305	81 / 2057	36 / 914
12 / 305	82 / 2083	36 / 914
12 / 305	83 / 2108	36 / 914
12 / 305	84 / 2134	36 / 914
12 / 305	85 / 2159	36 / 914
12 / 305	86 / 2184	36 / 914
12 / 305	87 / 2210	36 / 914
12 / 305	88 / 2235	36 / 914

PRIX

DEVANT AFFLEURANT (F) OU CAISSON AFFLEURANT (C)					
DEVANT EN STRATIFIÉ SOURCE	DEVANT EN STRATIFIÉ FOUNDATION	DEVANT EN STRATIFIÉ DE CATÉGORIE 2		DEVANT EN FLINTWOOD	
FINITION DES CÔTÉS					
Stratifié Source	Stratifié Foundation	Stratifié de catégorie 2	Flintwood	Stratifié Source	Flintwood
792	1061	1337	1691	1189	1542
799	1074	1358	1712	1202	1556
804	1086	1377	1731	1216	1569
809	1098	1397	1750	1229	1583
815	1111	1416	1770	1244	1597
821	1123	1436	1790	1257	1611
827	1137	1456	1810	1271	1624
832	1148	1475	1828	1285	1639
838	1162	1496	1849	1299	1653
854	1184	1525	1878	1323	1676
859	1196	1544	1898	1338	1692
865	1210	1564	1918	1355	1709
870	1221	1584	1938	1371	1724
877	1234	1604	1957	1386	1740
883	1247	1624	1978	1403	1757
904	1275	1659	2012	1434	1788
910	1289	1679	2032	1450	1803
915	1300	1698	2052	1466	1820
921	1314	1718	2072	1482	1836
927	1325	1738	2091	1498	1851
933	1338	1758	2111	1514	1868
938	1351	1777	2131	1530	1883
944	1363	1797	2151	1545	1899
951	1377	1817	2170	1562	1916
956	1389	1837	2190	1578	1931
961	1401	1855	2209	1592	1946
966	1413	1875	2229	1609	1962
972	1426	1895	2248	1624	1978
978	1438	1915	2268	1640	1994
984	1452	1934	2288	1657	2010
990	1464	1954	2308	1672	2026
995	1477	1974	2328	1688	2042
1002	1489	1994	2347	1705	2058
1007	1502	2013	2367	1720	2074
1013	1515	2033	2387	1736	2089
1018	1527	2053	2407	1752	2106
1024	1540	2073	2426	1768	2122
1030	1552	2092	2446	1784	2137
1036	1565	2112	2466	1800	2154
1042	1579	2132	2486	1816	2169
1047	1590	2152	2505	1831	2185
1054	1604	2172	2525	1848	2202
1059	1615	2191	2545	1864	2217
1065	1629	2211	2565	1879	2233
1070	1641	2231	2584	1896	2250
1090	1667	2264	2618	1925	2279
1096	1681	2284	2637	1941	2294
1101	1692	2304	2657	1957	2311
1108	1706	2323	2677	1973	2326
1113	1718	2343	2697	1988	2342

Suite de la grille de prix à la page suivante.

composantes de finition

Xpress

CEFTU

Bandeau de finition – armoire supérieure, haute ou montée sur comptoir (suite)

DIMENSIONS

PO / MM

PRIX

DEVANT AFFLEURANT (F) OU CAISSON AFFLEURANT (C)								
			DEVANT EN STRATIFIÉ SOURCE	DEVANT EN STRATIFIÉ FOUNDATION	DEVANT EN STRATIFIÉ DE CATÉGORIE 2		DEVANT EN FLINTWOOD	
FINITION DES CÔTÉS								
P	La	H	Stratifié Source	Stratifié Foundation	Stratifié de catégorie 2	Flintwood	Stratifié Source	Flintwood
12 / 305	89 / 2261	36 / 914	1119	1731	2363	2716	2005	2359
12 / 305	90 / 2286	36 / 914	1124	1743	2383	2736	2021	2374
12 / 305	91 / 2311	36 / 914	1130	1756	2402	2756	2036	2390
12 / 305	92 / 2337	36 / 914	1136	1768	2421	2775	2053	2407
12 / 305	93 / 2362	36 / 914	1142	1782	2442	2796	2069	2422
12 / 305	94 / 2388	36 / 914	1148	1794	2462	2815	2084	2438
12 / 305	95 / 2413	36 / 914	1153	1806	2481	2835	2101	2454
12 / 305	96 / 2438	36 / 914	1160	1819	2501	2855	2116	2470
12 / 305	97 / 2464	36 / 914	1165	1831	2521	2875	2132	2486
12 / 305	98 / 2489	36 / 914	1171	1845	2541	2894	2149	2502
12 / 305	99 / 2515	36 / 914	1176	1856	2560	2914	2164	2518
12 / 305	100 / 2540	36 / 914	1182	1870	2580	2934	2180	2533
12 / 305	101 / 2565	36 / 914	1189	1882	2600	2954	2196	2550
12 / 305	102 / 2591	36 / 914	1194	1895	2620	2973	2212	2566
12 / 305	103 / 2616	36 / 914	1199	1907	2638	2992	2227	2580
12 / 305	104 / 2642	36 / 914	1204	1919	2658	3012	2243	2597
12 / 305	105 / 2667	36 / 914	1211	1932	2678	3032	2259	2612
12 / 305	106 / 2692	36 / 914	1216	1944	2698	3051	2274	2628
12 / 305	107 / 2718	36 / 914	1222	1957	2718	3071	2291	2645
12 / 305	12 / 305	48 / 1219	761	872	985	1348	940	1303
12 / 305	13 / 330	48 / 1219	769	888	1011	1374	959	1322
12 / 305	14 / 356	48 / 1219	775	904	1036	1399	977	1340
12 / 305	15 / 381	48 / 1219	782	920	1062	1425	995	1358
12 / 305	16 / 406	48 / 1219	789	936	1088	1451	1014	1377
12 / 305	17 / 432	48 / 1219	797	953	1114	1477	1032	1395
12 / 305	18 / 457	48 / 1219	804	969	1140	1503	1050	1413
12 / 305	19 / 483	48 / 1219	811	986	1166	1529	1069	1432
12 / 305	20 / 508	48 / 1219	818	1003	1192	1555	1088	1451
12 / 305	21 / 533	48 / 1219	825	1017	1217	1580	1106	1468
12 / 305	22 / 559	48 / 1219	832	1034	1243	1606	1124	1487
12 / 305	23 / 584	48 / 1219	839	1050	1268	1631	1143	1506
12 / 305	24 / 610	48 / 1219	846	1066	1293	1656	1161	1524
12 / 305	25 / 635	48 / 1219	853	1083	1319	1682	1180	1543
12 / 305	26 / 660	48 / 1219	860	1098	1345	1708	1199	1562
12 / 305	27 / 686	48 / 1219	866	1114	1370	1733	1217	1580
12 / 305	28 / 711	48 / 1219	874	1130	1396	1759	1236	1598
12 / 305	29 / 737	48 / 1219	881	1147	1422	1785	1254	1617
12 / 305	30 / 762	48 / 1219	889	1165	1449	1812	1273	1636
12 / 305	31 / 787	48 / 1219	895	1179	1474	1837	1291	1654
12 / 305	32 / 813	48 / 1219	903	1196	1500	1863	1309	1672
12 / 305	33 / 838	48 / 1219	910	1213	1526	1889	1328	1691
12 / 305	34 / 867	48 / 1219	916	1228	1551	1914	1346	1709
12 / 305	35 / 889	48 / 1219	924	1245	1576	1939	1364	1727
12 / 305	36 / 914	48 / 1219	931	1260	1602	1965	1383	1746
12 / 305	37 / 940	48 / 1219	938	1277	1628	1991	1402	1765
12 / 305	38 / 965	48 / 1219	944	1293	1653	2016	1420	1783
12 / 305	39 / 991	48 / 1219	952	1309	1679	2042	1438	1801
12 / 305	40 / 1016	48 / 1219	959	1326	1705	2068	1457	1820
12 / 305	41 / 1041	48 / 1219	965	1341	1730	2092	1475	1838

Suite de la grille de prix à la page suivante.

CEAFTU

Bandeau de finition – armoire supérieure,
haute ou montée sur comptoir (suite)

DIMENSIONS

PO / MM

P	La	H
12 / 305	42 / 1067	48 / 1219
12 / 305	43 / 1092	48 / 1219
12 / 305	44 / 1118	48 / 1219
12 / 305	45 / 1143	48 / 1219
12 / 305	46 / 1168	48 / 1219
12 / 305	47 / 1194	48 / 1219
12 / 305	48 / 1219	48 / 1219
12 / 305	49 / 1245	48 / 1219
12 / 305	50 / 1270	48 / 1219
12 / 305	51 / 1295	48 / 1219
12 / 305	52 / 1321	48 / 1219
12 / 305	53 / 1346	48 / 1219
12 / 305	54 / 1372	48 / 1219
12 / 305	55 / 1397	48 / 1219
12 / 305	56 / 1422	48 / 1219
12 / 305	57 / 1448	48 / 1219
12 / 305	58 / 1473	48 / 1219
12 / 305	59 / 1499	48 / 1219
12 / 305	60 / 1524	48 / 1219
12 / 305	61 / 1549	48 / 1219
12 / 305	62 / 1575	48 / 1219
12 / 305	63 / 1600	48 / 1219
12 / 305	64 / 1626	48 / 1219
12 / 305	65 / 1651	48 / 1219
12 / 305	66 / 1676	48 / 1219
12 / 305	67 / 1702	48 / 1219
12 / 305	68 / 1727	48 / 1219
12 / 305	69 / 1753	48 / 1219
12 / 305	70 / 1778	48 / 1219
12 / 305	71 / 1803	48 / 1219
12 / 305	72 / 1829	48 / 1219
12 / 305	73 / 1854	48 / 1219
12 / 305	74 / 1880	48 / 1219
12 / 305	75 / 1905	48 / 1219
12 / 305	76 / 1930	48 / 1219
12 / 305	77 / 1956	48 / 1219
12 / 305	78 / 1981	48 / 1219
12 / 305	79 / 2007	48 / 1219
12 / 305	80 / 2032	48 / 1219
12 / 305	81 / 2057	48 / 1219
12 / 305	82 / 2083	48 / 1219
12 / 305	83 / 2108	48 / 1219
12 / 305	84 / 2134	48 / 1219
12 / 305	85 / 2159	48 / 1219
12 / 305	86 / 2184	48 / 1219
12 / 305	87 / 2210	48 / 1219
12 / 305	88 / 2235	48 / 1219
12 / 305	89 / 2261	48 / 1219
12 / 305	90 / 2286	48 / 1219
12 / 305	91 / 2311	48 / 1219

PRIX

DEVANT AFFLEURANT (F) OU CAISSON AFFLEURANT (C)					
DEVANT EN STRATIFIÉ SOURCE	DEVANT EN STRATIFIÉ FOUNDATION	DEVANT EN STRATIFIÉ DE CATÉGORIE 2		DEVANT EN FLINTWOOD	
FINITION DES CÔTÉS					
Stratifié Source	Stratifié Foundation	Stratifié de catégorie 2	Flintwood	Stratifié Source	Flintwood
972	1357	1756	2118	1493	1856
980	1374	1782	2144	1512	1875
987	1390	1808	2170	1530	1893
994	1407	1834	2196	1549	1912
1002	1424	1858	2221	1567	1930
1009	1439	1884	2247	1586	1949
1025	1465	1920	2283	1614	1977
1033	1482	1946	2309	1635	1998
1040	1499	1972	2335	1656	2019
1046	1514	1997	2360	1676	2039
1054	1530	2023	2386	1697	2060
1061	1546	2049	2412	1718	2081
1084	1579	2090	2453	1754	2117
1091	1595	2116	2479	1775	2138
1098	1612	2142	2505	1796	2159
1106	1628	2168	2531	1817	2180
1112	1643	2192	2555	1838	2201
1119	1660	2218	2581	1858	2221
1126	1676	2244	2607	1879	2242
1134	1693	2270	2633	1900	2263
1141	1709	2296	2659	1921	2284
1148	1725	2322	2685	1942	2305
1154	1741	2347	2710	1961	2324
1161	1757	2372	2735	1982	2345
1168	1773	2398	2761	2003	2366
1175	1789	2424	2787	2024	2387
1182	1805	2450	2813	2045	2408
1190	1822	2475	2838	2065	2428
1197	1839	2501	2864	2086	2449
1204	1855	2527	2890	2107	2470
1211	1870	2552	2915	2128	2491
1218	1887	2578	2941	2149	2512
1225	1903	2604	2967	2169	2532
1232	1920	2630	2993	2190	2553
1240	1936	2656	3019	2211	2574
1247	1952	2682	3045	2232	2595
1254	1969	2708	3071	2253	2616
1260	1984	2733	3096	2273	2636
1268	2001	2759	3122	2294	2657
1275	2018	2784	3147	2315	2678
1282	2033	2810	3173	2336	2699
1290	2050	2836	3199	2357	2720
1310	2080	2876	3239	2391	2754
1318	2097	2902	3265	2412	2775
1324	2112	2927	3290	2433	2796
1331	2128	2953	3316	2453	2816
1338	2144	2979	3342	2474	2837
1346	2161	3005	3368	2495	2858
1353	2178	3031	3394	2516	2879
1360	2194	3057	3420	2537	2900

Suite de la grille de prix à la page suivante.

CEAFTU

Bandeau de finition – armoire supérieure,
haute ou montée sur comptoir (suite)

DIMENSIONS

PO / MM

PRIX

DEVANT AFFLEURANT (F) OU CAISSON AFFLEURANT (C)								
DEVANT EN STRATIFIÉ SOURCE			DEVANT EN STRATIFIÉ FOUNDATION		DEVANT EN STRATIFIÉ DE CATÉGORIE 2		DEVANT EN FLINTWOOD	
FINITION DES CÔTÉS								
P	La	H	Stratifié Source	Stratifié Foundation	Stratifié de catégorie 2	Flintwood	Stratifié Source	Flintwood
12 / 305	92 / 2337	48 / 1219	1368	2211	3082	3444	2558	2921
12 / 305	93 / 2362	48 / 1219	1374	2226	3106	3469	2579	2942
12 / 305	94 / 2388	48 / 1219	1381	2242	3132	3495	2600	2963
12 / 305	95 / 2413	48 / 1219	1388	2259	3158	3521	2621	2984
12 / 305	96 / 2438	48 / 1219	1396	2276	3184	3547	2642	3005
12 / 305	97 / 2464	48 / 1219	1403	2292	3210	3573	2662	3025
12 / 305	98 / 2489	48 / 1219	1410	2308	3236	3599	2683	3046
12 / 305	99 / 2515	48 / 1219	1418	2324	3262	3625	2704	3067
12 / 305	100 / 2540	48 / 1219	1424	2340	3287	3650	2725	3088
12 / 305	101 / 2565	48 / 1219	1431	2357	3313	3676	2746	3109
12 / 305	102 / 2591	48 / 1219	1438	2373	3339	3702	2766	3129
12 / 305	103 / 2616	48 / 1219	1445	2388	3364	3727	2786	3149
12 / 305	104 / 2642	48 / 1219	1452	2404	3389	3752	2807	3170
12 / 305	105 / 2667	48 / 1219	1459	2421	3415	3778	2828	3191
12 / 305	106 / 2692	48 / 1219	1466	2438	3441	3804	2849	3212
12 / 305	107 / 2718	48 / 1219	1473	2453	3466	3829	2869	3232
15 / 381	12 / 305	6 / 152	234	249	262	724	475	937
15 / 381	13 / 330	6 / 152	236	252	267	729	482	943
15 / 381	14 / 356	6 / 152	238	255	271	733	487	948
15 / 381	15 / 381	6 / 152	241	259	277	738	493	955
15 / 381	16 / 406	6 / 152	243	262	281	743	499	961
15 / 381	17 / 432	6 / 152	246	266	287	749	505	967
15 / 381	18 / 457	6 / 152	249	269	291	753	511	972
15 / 381	19 / 483	6 / 152	252	274	296	758	517	979
15 / 381	20 / 508	6 / 152	254	278	301	762	523	985
15 / 381	21 / 533	6 / 152	256	281	306	768	529	991
15 / 381	22 / 559	6 / 152	259	285	311	773	535	996
15 / 381	23 / 584	6 / 152	261	288	315	777	541	1003
15 / 381	24 / 610	6 / 152	264	292	320	782	547	1009
15 / 381	25 / 635	6 / 152	266	295	324	786	553	1015
15 / 381	26 / 660	6 / 152	269	300	331	792	558	1020
15 / 381	27 / 686	6 / 152	271	303	335	797	565	1026
15 / 381	28 / 711	6 / 152	274	306	339	801	571	1033
15 / 381	29 / 737	6 / 152	277	310	344	806	577	1039
15 / 381	30 / 762	6 / 152	279	314	349	811	582	1044
15 / 381	31 / 787	6 / 152	282	318	355	816	589	1050
15 / 381	32 / 813	6 / 152	284	321	359	821	595	1057
15 / 381	33 / 838	6 / 152	287	326	364	826	601	1063
15 / 381	34 / 867	6 / 152	289	329	369	831	606	1068
15 / 381	35 / 889	6 / 152	291	332	373	835	613	1074
15 / 381	36 / 914	6 / 152	294	336	379	840	619	1081
15 / 381	37 / 940	6 / 152	296	339	383	844	625	1087
15 / 381	38 / 965	6 / 152	300	343	389	851	630	1092
15 / 381	39 / 991	6 / 152	302	346	393	855	636	1098
15 / 381	40 / 1016	6 / 152	305	352	398	860	643	1104
15 / 381	41 / 1041	6 / 152	307	355	402	864	649	1111
15 / 381	42 / 1067	6 / 152	309	358	408	869	654	1116
15 / 381	43 / 1092	6 / 152	312	362	413	875	660	1122
15 / 381	44 / 1118	6 / 152	314	365	417	879	667	1128
15 / 381	45 / 1143	6 / 152	317	369	422	884	673	1135
15 / 381	46 / 1168	6 / 152	319	372	426	888	678	1140

Suite de la grille de prix à la page suivante.

CEAFTU

Bandeau de finition – armoire supérieure,
haute ou montée sur comptoir (suite)

DIMENSIONS

PO / MM

PRIX

P	La	H
15 / 381	47 / 1194	6 / 152
15 / 381	48 / 1219	6 / 152
15 / 381	49 / 1245	6 / 152
15 / 381	50 / 1270	6 / 152
15 / 381	51 / 1295	6 / 152
15 / 381	52 / 1321	6 / 152
15 / 381	53 / 1346	6 / 152
15 / 381	54 / 1372	6 / 152
15 / 381	55 / 1397	6 / 152
15 / 381	56 / 1422	6 / 152
15 / 381	57 / 1448	6 / 152
15 / 381	58 / 1473	6 / 152
15 / 381	59 / 1499	6 / 152
15 / 381	60 / 1524	6 / 152
15 / 381	61 / 1549	6 / 152
15 / 381	62 / 1575	6 / 152
15 / 381	63 / 1600	6 / 152
15 / 381	64 / 1626	6 / 152
15 / 381	65 / 1651	6 / 152
15 / 381	66 / 1676	6 / 152
15 / 381	67 / 1702	6 / 152
15 / 381	68 / 1727	6 / 152
15 / 381	69 / 1753	6 / 152
15 / 381	70 / 1778	6 / 152
15 / 381	71 / 1803	6 / 152
15 / 381	72 / 1829	6 / 152
15 / 381	73 / 1854	6 / 152
15 / 381	74 / 1880	6 / 152
15 / 381	75 / 1905	6 / 152
15 / 381	76 / 1930	6 / 152
15 / 381	77 / 1956	6 / 152
15 / 381	78 / 1981	6 / 152
15 / 381	79 / 2007	6 / 152
15 / 381	80 / 2032	6 / 152
15 / 381	81 / 2057	6 / 152
15 / 381	82 / 2083	6 / 152
15 / 381	83 / 2108	6 / 152
15 / 381	84 / 2134	6 / 152
15 / 381	85 / 2159	6 / 152
15 / 381	86 / 2184	6 / 152
15 / 381	87 / 2210	6 / 152
15 / 381	88 / 2235	6 / 152
15 / 381	89 / 2261	6 / 152
15 / 381	90 / 2286	6 / 152
15 / 381	91 / 2311	6 / 152
15 / 381	92 / 2337	6 / 152
15 / 381	93 / 2362	6 / 152
15 / 381	94 / 2388	6 / 152
15 / 381	95 / 2413	6 / 152
15 / 381	96 / 2438	6 / 152
15 / 381	97 / 2464	6 / 152
15 / 381	98 / 2489	6 / 152

DEVANT AFFLEURANT (F) OU CAISSON AFFLEURANT (C)					
DEVANT EN STRATIFIÉ SOURCE		DEVANT EN STRATIFIÉ FOUNDATION		DEVANT EN STRATIFIÉ DE CATÉGORIE 2	
FINITION DES CÔTÉS				DEVANT EN FLINTWOOD	
Stratifié Source	Stratifié Foundation	Stratifié de catégorie 2	Flintwood	Stratifié Source	Flintwood
322	376	433	894	684	1146
324	380	437	899	691	1152
328	384	442	904	697	1159
330	388	446	908	704	1166
333	392	452	914	710	1172
335	395	457	918	718	1179
338	399	462	924	724	1186
356	418	482	943	747	1208
359	422	488	950	753	1215
361	425	492	954	760	1222
364	430	497	959	766	1228
366	433	501	963	774	1236
369	437	508	969	780	1242
371	441	512	973	787	1249
374	445	517	979	794	1255
376	448	521	983	800	1262
380	452	527	989	807	1269
383	457	532	994	813	1275
385	460	537	998	821	1282
388	464	542	1004	827	1289
390	467	547	1009	834	1296
393	471	552	1014	840	1302
395	474	556	1018	848	1309
398	479	562	1023	854	1316
400	483	566	1028	861	1323
404	487	572	1034	867	1329
406	490	576	1038	875	1336
409	494	581	1043	881	1343
411	497	586	1047	887	1349
414	501	592	1054	894	1356
416	504	596	1058	901	1362
419	509	601	1063	908	1370
421	512	605	1067	914	1376
424	517	612	1073	921	1383
427	521	617	1078	928	1389
430	524	621	1083	935	1397
433	528	626	1088	941	1403
435	531	631	1093	948	1410
438	536	636	1098	955	1416
440	539	641	1102	962	1424
443	543	646	1108	968	1430
445	546	651	1113	974	1436
448	550	656	1118	982	1444
450	554	660	1122	988	1450
453	558	666	1127	995	1457
456	562	670	1132	1002	1463
459	566	676	1138	1009	1471
461	569	680	1142	1015	1477
464	573	685	1147	1022	1484
466	576	690	1151	1029	1490
469	580	696	1158	1036	1498
472	584	701	1163	1042	1504

Suite de la grille de prix à la page suivante.

CEFTU

Bandeau de finition – armoire supérieure,
haute ou montée sur comptoir (suite)

DIMENSIONS

PO / MM

PRIX

DEVANT AFFLEURANT (F) OU CAISSON AFFLEURANT (C)								
DEVANT EN STRATIFIÉ SOURCE			DEVANT EN STRATIFIÉ FOUNDATION		DEVANT EN STRATIFIÉ DE CATÉGORIE 2		DEVANT EN FLINTWOOD	
FINITION DES CÔTÉS								
P	La	H	Stratifié Source	Stratifié Foundation	Stratifié de catégorie 2	Flintwood	Stratifié Source	Flintwood
15 / 381	99 / 2515	6 / 152	474	588	705	1167	1049	1511
15 / 381	100 / 2540	6 / 152	477	593	710	1172	1056	1517
15 / 381	101 / 2565	6 / 152	479	596	716	1177	1062	1524
15 / 381	102 / 2591	6 / 152	483	600	721	1182	1069	1531
15 / 381	103 / 2616	6 / 152	485	603	725	1187	1075	1537
15 / 381	104 / 2642	6 / 152	488	607	730	1192	1083	1544
15 / 381	105 / 2667	6 / 152	490	610	735	1197	1089	1551
15 / 381	106 / 2692	6 / 152	493	615	740	1202	1096	1558
15 / 381	107 / 2718	6 / 152	495	618	745	1206	1102	1564
15 / 381	12 / 305	12 / 305	418	446	474	820	586	931
15 / 381	13 / 330	12 / 305	421	451	483	828	590	935
15 / 381	14 / 356	12 / 305	425	458	491	836	596	941
15 / 381	15 / 381	12 / 305	428	464	499	844	601	946
15 / 381	16 / 406	12 / 305	432	469	506	852	606	952
15 / 381	17 / 432	12 / 305	435	474	515	860	610	956
15 / 381	18 / 457	12 / 305	438	479	522	867	616	961
15 / 381	19 / 483	12 / 305	443	487	532	878	622	967
15 / 381	20 / 508	12 / 305	446	493	540	885	627	972
15 / 381	21 / 533	12 / 305	449	498	548	893	631	977
15 / 381	22 / 559	12 / 305	452	503	555	901	636	982
15 / 381	23 / 584	12 / 305	456	509	563	908	642	987
15 / 381	24 / 610	12 / 305	460	515	572	917	648	993
15 / 381	25 / 635	12 / 305	463	521	579	925	652	997
15 / 381	26 / 660	12 / 305	466	526	588	933	657	1003
15 / 381	27 / 686	12 / 305	469	531	595	940	662	1008
15 / 381	28 / 711	12 / 305	472	537	603	948	668	1013
15 / 381	29 / 737	12 / 305	476	543	612	957	673	1018
15 / 381	30 / 762	12 / 305	479	549	620	965	678	1023
15 / 381	31 / 787	12 / 305	483	554	627	972	683	1029
15 / 381	32 / 813	12 / 305	486	560	635	981	687	1033
15 / 381	33 / 838	12 / 305	489	565	643	988	693	1038
15 / 381	34 / 867	12 / 305	493	571	652	997	699	1044
15 / 381	35 / 889	12 / 305	496	577	659	1005	704	1049
15 / 381	36 / 914	12 / 305	499	582	668	1013	708	1054
15 / 381	37 / 940	12 / 305	502	588	675	1020	713	1059
15 / 381	38 / 965	12 / 305	505	593	683	1029	719	1064
15 / 381	39 / 991	12 / 305	510	599	692	1037	725	1070
15 / 381	40 / 1016	12 / 305	513	605	700	1045	729	1074
15 / 381	41 / 1041	12 / 305	516	610	707	1052	734	1080
15 / 381	42 / 1067	12 / 305	519	616	716	1061	739	1085
15 / 381	43 / 1092	12 / 305	522	621	723	1068	745	1090
15 / 381	44 / 1118	12 / 305	526	627	732	1077	750	1095
15 / 381	45 / 1143	12 / 305	529	633	739	1085	755	1100
15 / 381	46 / 1168	12 / 305	532	639	747	1092	760	1106
15 / 381	47 / 1194	12 / 305	536	644	755	1100	765	1111
15 / 381	48 / 1219	12 / 305	539	649	762	1108	770	1115
15 / 381	49 / 1245	12 / 305	543	655	772	1117	777	1122
15 / 381	50 / 1270	12 / 305	546	661	779	1124	783	1128
15 / 381	51 / 1295	12 / 305	549	667	787	1133	789	1135
15 / 381	52 / 1321	12 / 305	552	672	795	1140	796	1141
15 / 381	53 / 1346	12 / 305	555	677	803	1148	802	1147

Suite de la grille de prix à la page suivante.

CEAFTU

Bandeau de finition – armoire supérieure,
haute ou montée sur comptoir (suite)DIMENSIONS
PO / MM

PRIX

P	La	H
15 / 381	54 / 1372	12 / 305
15 / 381	55 / 1397	12 / 305
15 / 381	56 / 1422	12 / 305
15 / 381	57 / 1448	12 / 305
15 / 381	58 / 1473	12 / 305
15 / 381	59 / 1499	12 / 305
15 / 381	60 / 1524	12 / 305
15 / 381	61 / 1549	12 / 305
15 / 381	62 / 1575	12 / 305
15 / 381	63 / 1600	12 / 305
15 / 381	64 / 1626	12 / 305
15 / 381	65 / 1651	12 / 305
15 / 381	66 / 1676	12 / 305
15 / 381	67 / 1702	12 / 305
15 / 381	68 / 1727	12 / 305
15 / 381	69 / 1753	12 / 305
15 / 381	70 / 1778	12 / 305
15 / 381	71 / 1803	12 / 305
15 / 381	72 / 1829	12 / 305
15 / 381	73 / 1854	12 / 305
15 / 381	74 / 1880	12 / 305
15 / 381	75 / 1905	12 / 305
15 / 381	76 / 1930	12 / 305
15 / 381	77 / 1956	12 / 305
15 / 381	78 / 1981	12 / 305
15 / 381	79 / 2007	12 / 305
15 / 381	80 / 2032	12 / 305
15 / 381	81 / 2057	12 / 305
15 / 381	82 / 2083	12 / 305
15 / 381	83 / 2108	12 / 305
15 / 381	84 / 2134	12 / 305
15 / 381	85 / 2159	12 / 305
15 / 381	86 / 2184	12 / 305
15 / 381	87 / 2210	12 / 305
15 / 381	88 / 2235	12 / 305
15 / 381	89 / 2261	12 / 305
15 / 381	90 / 2286	12 / 305
15 / 381	91 / 2311	12 / 305
15 / 381	92 / 2337	12 / 305
15 / 381	93 / 2362	12 / 305
15 / 381	94 / 2388	12 / 305
15 / 381	95 / 2413	12 / 305
15 / 381	96 / 2438	12 / 305
15 / 381	97 / 2464	12 / 305
15 / 381	98 / 2489	12 / 305
15 / 381	99 / 2515	12 / 305
15 / 381	100 / 2540	12 / 305
15 / 381	101 / 2565	12 / 305
15 / 381	102 / 2591	12 / 305
15 / 381	103 / 2616	12 / 305
15 / 381	104 / 2642	12 / 305
15 / 381	105 / 2667	12 / 305
15 / 381	106 / 2692	12 / 305
15 / 381	107 / 2718	12 / 305

DEVANT AFFLEURANT (F) OU CAISSON AFFLEURANT (C)					
DEVANT EN STRATIFIÉ SOURCE	DEVANT EN STRATIFIÉ FOUNDATION	DEVANT EN STRATIFIÉ DE CATÉGORIE 2		DEVANT EN FLINTWOOD	
FINITION DES CÔTÉS					
Stratifié Source	Stratifié Foundation	Stratifié de catégorie 2	Flintwood	Stratifié Source	Flintwood
574	698	826	1171	824	1169
577	704	834	1179	830	1175
581	710	842	1188	837	1182
584	716	851	1196	843	1189
588	721	858	1203	850	1195
591	726	866	1212	856	1201
594	732	874	1219	862	1207
597	737	882	1227	868	1214
601	744	890	1236	876	1221
604	749	899	1244	882	1227
607	754	906	1251	888	1233
610	760	914	1259	894	1240
614	765	921	1267	901	1246
617	771	930	1275	907	1252
620	776	937	1282	913	1258
624	782	945	1291	920	1266
627	788	954	1299	927	1272
630	794	961	1306	933	1278
633	799	969	1315	939	1284
636	804	977	1322	945	1291
640	809	985	1330	952	1297
644	816	993	1338	959	1304
647	822	1002	1347	965	1310
650	827	1009	1354	971	1317
653	832	1017	1362	978	1323
656	837	1024	1370	984	1329
659	843	1033	1378	990	1335
661	848	1039	1384	996	1342
666	854	1048	1394	1004	1349
669	859	1056	1401	1010	1355
686	879	1078	1424	1030	1375
690	885	1086	1431	1036	1381
693	890	1094	1439	1042	1387
696	895	1101	1447	1048	1394
700	902	1111	1456	1056	1401
703	907	1118	1463	1062	1407
706	913	1126	1472	1068	1413
709	918	1134	1479	1074	1420
712	924	1141	1486	1081	1426
716	929	1149	1494	1087	1432
719	934	1156	1502	1093	1438
723	941	1166	1511	1100	1446
726	946	1173	1518	1107	1452
729	952	1181	1527	1113	1458
732	957	1189	1534	1119	1464
735	962	1197	1542	1125	1471
738	968	1204	1550	1132	1477
742	973	1213	1558	1138	1483
746	980	1221	1566	1145	1490
749	985	1229	1575	1151	1497
752	990	1237	1582	1158	1503
755	996	1245	1590	1164	1509
758	1002	1252	1597	1170	1515
761	1007	1260	1606	1176	1522

Suite de la grille de prix à la page suivante.

composantes de finition

Xpress

CEFTU

Bandeau de finition – armoire supérieure, haute ou montée sur comptoir (suite)

DIMENSIONS

PO / MM

PRIX

			DEVANT AFFLEURANT (F) OU CAISSON AFFLEURANT (C)					
			DEVANT EN STRATIFIÉ SOURCE	DEVANT EN STRATIFIÉ FOUNDATION	DEVANT EN STRATIFIÉ DE CATÉGORIE 2		DEVANT EN FLINTWOOD	
FINITION DES CÔTÉS								
P	La	H	Stratifié Source	Stratifié Foundation	Stratifié de catégorie 2	Flintwood	Stratifié Source	Flintwood
15 / 381	12 / 305	24 / 610	546	601	658	1028	717	1086
15 / 381	13 / 330	24 / 610	550	610	672	1041	726	1095
15 / 381	14 / 356	24 / 610	556	621	687	1057	737	1107
15 / 381	15 / 381	24 / 610	561	630	701	1070	747	1116
15 / 381	16 / 406	24 / 610	565	639	714	1084	756	1125
15 / 381	17 / 432	24 / 610	570	648	729	1098	765	1135
15 / 381	18 / 457	24 / 610	574	657	743	1112	775	1144
15 / 381	19 / 483	24 / 610	580	668	758	1127	785	1154
15 / 381	20 / 508	24 / 610	584	677	772	1141	796	1165
15 / 381	21 / 533	24 / 610	589	685	785	1154	805	1174
15 / 381	22 / 559	24 / 610	594	695	800	1169	814	1184
15 / 381	23 / 584	24 / 610	598	704	812	1181	824	1193
15 / 381	24 / 610	24 / 610	603	713	827	1196	834	1203
15 / 381	25 / 635	24 / 610	608	724	841	1211	843	1213
15 / 381	26 / 660	24 / 610	613	732	855	1224	854	1223
15 / 381	27 / 686	24 / 610	618	742	869	1239	863	1232
15 / 381	28 / 711	24 / 610	622	751	883	1252	873	1242
15 / 381	29 / 737	24 / 610	627	760	898	1267	883	1252
15 / 381	30 / 762	24 / 610	632	771	912	1281	892	1262
15 / 381	31 / 787	24 / 610	636	779	926	1295	902	1271
15 / 381	32 / 813	24 / 610	641	787	939	1308	912	1281
15 / 381	33 / 838	24 / 610	646	798	954	1323	921	1291
15 / 381	34 / 867	24 / 610	651	807	968	1337	932	1301
15 / 381	35 / 889	24 / 610	656	817	983	1352	941	1310
15 / 381	36 / 914	24 / 610	660	826	996	1366	951	1320
15 / 381	37 / 940	24 / 610	665	834	1010	1379	960	1329
15 / 381	38 / 965	24 / 610	670	844	1024	1394	970	1340
15 / 381	39 / 991	24 / 610	675	854	1039	1408	981	1350
15 / 381	40 / 1016	24 / 610	679	863	1052	1422	990	1359
15 / 381	41 / 1041	24 / 610	684	873	1067	1436	999	1369
15 / 381	42 / 1067	24 / 610	688	881	1081	1450	1009	1378
15 / 381	43 / 1092	24 / 610	694	891	1095	1464	1018	1387
15 / 381	44 / 1118	24 / 610	699	901	1110	1479	1030	1399
15 / 381	45 / 1143	24 / 610	703	910	1123	1492	1039	1408
15 / 381	46 / 1168	24 / 610	708	919	1137	1506	1048	1418
15 / 381	47 / 1194	24 / 610	712	928	1150	1519	1058	1427
15 / 381	48 / 1219	24 / 610	718	938	1165	1534	1067	1436
15 / 381	49 / 1245	24 / 610	723	947	1179	1549	1080	1449
15 / 381	50 / 1270	24 / 610	727	957	1193	1562	1090	1459
15 / 381	51 / 1295	24 / 610	731	965	1206	1576	1101	1471
15 / 381	52 / 1321	24 / 610	736	974	1221	1590	1113	1482
15 / 381	53 / 1346	24 / 610	740	984	1234	1604	1123	1492
15 / 381	54 / 1372	24 / 610	760	1008	1264	1633	1150	1519
15 / 381	55 / 1397	24 / 610	764	1017	1277	1646	1162	1531
15 / 381	56 / 1422	24 / 610	771	1028	1293	1662	1173	1542
15 / 381	57 / 1448	24 / 610	775	1036	1306	1675	1185	1554
15 / 381	58 / 1473	24 / 610	779	1045	1320	1689	1196	1565
15 / 381	59 / 1499	24 / 610	783	1054	1333	1702	1206	1576
15 / 381	60 / 1524	24 / 610	788	1064	1348	1717	1218	1587
15 / 381	61 / 1549	24 / 610	792	1072	1361	1731	1229	1598
15 / 381	62 / 1575	24 / 610	798	1082	1376	1745	1241	1610
15 / 381	63 / 1600	24 / 610	803	1092	1390	1760	1252	1621

Suite de la grille de prix à la page suivante.

CEAFTU

Bandeau de finition – armoire supérieure,
haute ou montée sur comptoir (suite)

DIMENSIONS

PO / MM

PRIX

P	La	H
15 / 381	64 / 1626	24 / 610
15 / 381	65 / 1651	24 / 610
15 / 381	66 / 1676	24 / 610
15 / 381	67 / 1702	24 / 610
15 / 381	68 / 1727	24 / 610
15 / 381	69 / 1753	24 / 610
15 / 381	70 / 1778	24 / 610
15 / 381	71 / 1803	24 / 610
15 / 381	72 / 1829	24 / 610
15 / 381	73 / 1854	24 / 610
15 / 381	74 / 1880	24 / 610
15 / 381	75 / 1905	24 / 610
15 / 381	76 / 1930	24 / 610
15 / 381	77 / 1956	24 / 610
15 / 381	78 / 1981	24 / 610
15 / 381	79 / 2007	24 / 610
15 / 381	80 / 2032	24 / 610
15 / 381	81 / 2057	24 / 610
15 / 381	82 / 2083	24 / 610
15 / 381	83 / 2108	24 / 610
15 / 381	84 / 2134	24 / 610
15 / 381	85 / 2159	24 / 610
15 / 381	86 / 2184	24 / 610
15 / 381	87 / 2210	24 / 610
15 / 381	88 / 2235	24 / 610
15 / 381	89 / 2261	24 / 610
15 / 381	90 / 2286	24 / 610
15 / 381	91 / 2311	24 / 610
15 / 381	92 / 2337	24 / 610
15 / 381	93 / 2362	24 / 610
15 / 381	94 / 2388	24 / 610
15 / 381	95 / 2413	24 / 610
15 / 381	96 / 2438	24 / 610
15 / 381	97 / 2464	24 / 610
15 / 381	98 / 2489	24 / 610
15 / 381	99 / 2515	24 / 610
15 / 381	100 / 2540	24 / 610
15 / 381	101 / 2565	24 / 610
15 / 381	102 / 2591	24 / 610
15 / 381	103 / 2616	24 / 610
15 / 381	104 / 2642	24 / 610
15 / 381	105 / 2667	24 / 610
15 / 381	106 / 2692	24 / 610
15 / 381	107 / 2718	24 / 610
15 / 381	12 / 305	36 / 914
15 / 381	13 / 330	36 / 914
15 / 381	14 / 356	36 / 914
15 / 381	15 / 381	36 / 914
15 / 381	16 / 406	36 / 914
15 / 381	17 / 432	36 / 914
15 / 381	18 / 457	36 / 914

DEVANT AFFLEURANT (F) OU CAISSON AFFLEURANT (C)					
DEVANT EN STRATIFIÉ SOURCE	DEVANT EN STRATIFIÉ FOUNDATION	DEVANT EN STRATIFIÉ DE CATÉGORIE 2		DEVANT EN FLINTWOOD	
FINITION DES CÔTÉS					
Stratifié Source	Stratifié Foundation	Stratifié de catégorie 2	Flintwood	Stratifié Source	Flintwood
807	1100	1404	1773	1264	1633
811	1110	1418	1787	1274	1643
815	1118	1431	1800	1285	1655
821	1127	1446	1815	1297	1666
825	1137	1459	1828	1307	1676
830	1146	1473	1842	1320	1689
834	1155	1486	1855	1331	1700
839	1165	1501	1870	1342	1711
843	1173	1514	1883	1353	1722
848	1182	1528	1897	1364	1734
852	1191	1541	1910	1375	1744
858	1202	1557	1926	1387	1757
862	1211	1570	1940	1399	1768
866	1219	1584	1953	1409	1778
872	1229	1598	1968	1421	1790
876	1238	1612	1981	1432	1801
880	1247	1626	1995	1442	1812
884	1255	1639	2008	1454	1823
890	1266	1655	2024	1465	1835
894	1275	1668	2037	1477	1846
913	1298	1696	2065	1503	1872
917	1307	1710	2079	1513	1882
922	1317	1724	2094	1525	1894
927	1325	1738	2107	1536	1905
932	1335	1752	2122	1548	1917
937	1345	1767	2136	1559	1928
941	1354	1780	2150	1570	1940
945	1362	1794	2163	1581	1950
950	1372	1806	2176	1592	1961
955	1381	1821	2190	1604	1973
959	1389	1835	2204	1614	1983
964	1400	1849	2218	1627	1996
968	1408	1863	2232	1638	2007
973	1419	1877	2246	1648	2018
978	1427	1891	2260	1660	2029
982	1435	1904	2273	1671	2040
986	1445	1918	2287	1682	2051
991	1454	1932	2302	1693	2062
996	1464	1947	2316	1706	2075
1000	1473	1960	2330	1716	2085
1006	1482	1975	2344	1727	2097
1010	1491	1988	2358	1739	2108
1014	1500	2002	2371	1749	2118
1018	1509	2016	2385	1761	2130
675	758	843	1236	850	1242
680	770	862	1254	863	1255
687	784	884	1276	879	1271
694	798	904	1296	893	1285
699	809	922	1315	907	1299
705	823	943	1335	921	1314
711	835	963	1355	935	1327

Suite de la grille de prix à la page suivante.

composantes de finition

Xpress

CEAFTU

Bandeau de finition – armoire supérieure, haute ou montée sur comptoir (suite)

DIMENSIONS

PO / MM

PRIX

DEVANT AFFLEURANT (F) OU CAISSON AFFLEURANT (C)			DEVANT EN STRATIFIÉ		DEVANT EN STRATIFIÉ		DEVANT EN STRATIFIÉ	
SOURCE			FOUNDATION		DE CATÉGORIE 2		FLINTWOOD	
FINITION DES CÔTÉS								
P	La	H	Stratifié Source	Stratifié Foundation	Stratifié de catégorie 2	Flintwood	Stratifié Source	Flintwood
15 / 381	19 / 483	36 / 914	719	850	985	1377	951	1343
15 / 381	20 / 508	36 / 914	724	862	1004	1396	964	1356
15 / 381	21 / 533	36 / 914	730	875	1024	1416	979	1371
15 / 381	22 / 559	36 / 914	736	888	1044	1436	993	1385
15 / 381	23 / 584	36 / 914	743	901	1064	1456	1007	1399
15 / 381	24 / 610	36 / 914	749	914	1085	1477	1022	1414
15 / 381	25 / 635	36 / 914	755	928	1104	1497	1036	1428
15 / 381	26 / 660	36 / 914	761	940	1125	1517	1050	1442
15 / 381	27 / 686	36 / 914	766	953	1144	1536	1065	1457
15 / 381	28 / 711	36 / 914	773	965	1165	1557	1078	1471
15 / 381	29 / 737	36 / 914	780	980	1186	1578	1094	1486
15 / 381	30 / 762	36 / 914	786	993	1206	1598	1108	1500
15 / 381	31 / 787	36 / 914	791	1005	1225	1617	1122	1514
15 / 381	32 / 813	36 / 914	798	1018	1245	1637	1137	1529
15 / 381	33 / 838	36 / 914	804	1031	1266	1658	1150	1542
15 / 381	34 / 867	36 / 914	811	1045	1286	1679	1166	1558
15 / 381	35 / 889	36 / 914	816	1058	1306	1698	1179	1571
15 / 381	36 / 914	36 / 914	823	1070	1326	1718	1194	1586
15 / 381	37 / 940	36 / 914	829	1084	1347	1739	1208	1601
15 / 381	38 / 965	36 / 914	834	1095	1366	1758	1222	1614
15 / 381	39 / 991	36 / 914	841	1110	1386	1778	1238	1630
15 / 381	40 / 1016	36 / 914	848	1123	1407	1799	1251	1643
15 / 381	41 / 1041	36 / 914	854	1136	1427	1819	1266	1658
15 / 381	42 / 1067	36 / 914	859	1148	1447	1839	1279	1671
15 / 381	43 / 1092	36 / 914	865	1161	1466	1858	1294	1686
15 / 381	44 / 1118	36 / 914	873	1175	1488	1880	1309	1701
15 / 381	45 / 1143	36 / 914	879	1189	1508	1900	1323	1715
15 / 381	46 / 1168	36 / 914	884	1200	1527	1919	1337	1730
15 / 381	47 / 1194	36 / 914	890	1214	1548	1940	1351	1743
15 / 381	48 / 1219	36 / 914	896	1226	1567	1959	1366	1758
15 / 381	49 / 1245	36 / 914	903	1240	1588	1980	1382	1774
15 / 381	50 / 1270	36 / 914	909	1253	1608	2000	1399	1791
15 / 381	51 / 1295	36 / 914	914	1265	1628	2020	1414	1806
15 / 381	52 / 1321	36 / 914	920	1278	1647	2039	1430	1822
15 / 381	53 / 1346	36 / 914	927	1291	1668	2060	1447	1839
15 / 381	54 / 1372	36 / 914	947	1319	1702	2095	1478	1870
15 / 381	55 / 1397	36 / 914	954	1332	1722	2114	1493	1886
15 / 381	56 / 1422	36 / 914	960	1345	1743	2135	1511	1903
15 / 381	57 / 1448	36 / 914	966	1358	1763	2155	1527	1919
15 / 381	58 / 1473	36 / 914	971	1370	1783	2175	1542	1934
15 / 381	59 / 1499	36 / 914	978	1383	1802	2194	1559	1951
15 / 381	60 / 1524	36 / 914	983	1396	1822	2214	1575	1967
15 / 381	61 / 1549	36 / 914	989	1408	1842	2234	1590	1982
15 / 381	62 / 1575	36 / 914	996	1423	1863	2255	1608	2000
15 / 381	63 / 1600	36 / 914	1002	1435	1882	2274	1623	2016
15 / 381	64 / 1626	36 / 914	1008	1448	1902	2294	1639	2031
15 / 381	65 / 1651	36 / 914	1013	1460	1922	2314	1656	2048
15 / 381	66 / 1676	36 / 914	1019	1473	1942	2334	1671	2063
15 / 381	67 / 1702	36 / 914	1024	1485	1961	2354	1687	2079
15 / 381	68 / 1727	36 / 914	1031	1499	1981	2373	1704	2096
15 / 381	69 / 1753	36 / 914	1038	1512	2002	2394	1720	2112
15 / 381	70 / 1778	36 / 914	1043	1525	2022	2414	1736	2128

Suite de la grille de prix à la page suivante.

CEAFTU

Bandeau de finition – armoire supérieure,
haute ou montée sur comptoir (suite)

DIMENSIONS

PO / MM

PRIX

P	La	H
15 / 381	71 / 1803	36 / 914
15 / 381	72 / 1829	36 / 914
15 / 381	73 / 1854	36 / 914
15 / 381	74 / 1880	36 / 914
15 / 381	75 / 1905	36 / 914
15 / 381	76 / 1930	36 / 914
15 / 381	77 / 1956	36 / 914
15 / 381	78 / 1981	36 / 914
15 / 381	79 / 2007	36 / 914
15 / 381	80 / 2032	36 / 914
15 / 381	81 / 2057	36 / 914
15 / 381	82 / 2083	36 / 914
15 / 381	83 / 2108	36 / 914
15 / 381	84 / 2134	36 / 914
15 / 381	85 / 2159	36 / 914
15 / 381	86 / 2184	36 / 914
15 / 381	87 / 2210	36 / 914
15 / 381	88 / 2235	36 / 914
15 / 381	89 / 2261	36 / 914
15 / 381	90 / 2286	36 / 914
15 / 381	91 / 2311	36 / 914
15 / 381	92 / 2337	36 / 914
15 / 381	93 / 2362	36 / 914
15 / 381	94 / 2388	36 / 914
15 / 381	95 / 2413	36 / 914
15 / 381	96 / 2438	36 / 914
15 / 381	97 / 2464	36 / 914
15 / 381	98 / 2489	36 / 914
15 / 381	99 / 2515	36 / 914
15 / 381	100 / 2540	36 / 914
15 / 381	101 / 2565	36 / 914
15 / 381	102 / 2591	36 / 914
15 / 381	103 / 2616	36 / 914
15 / 381	104 / 2642	36 / 914
15 / 381	105 / 2667	36 / 914
15 / 381	106 / 2692	36 / 914
15 / 381	107 / 2718	36 / 914
15 / 381	12 / 305	48 / 1219
15 / 381	13 / 330	48 / 1219
15 / 381	14 / 356	48 / 1219
15 / 381	15 / 381	48 / 1219
15 / 381	16 / 406	48 / 1219
15 / 381	17 / 432	48 / 1219
15 / 381	18 / 457	48 / 1219
15 / 381	19 / 483	48 / 1219
15 / 381	20 / 508	48 / 1219
15 / 381	21 / 533	48 / 1219
15 / 381	22 / 559	48 / 1219
15 / 381	23 / 584	48 / 1219
15 / 381	24 / 610	48 / 1219
15 / 381	25 / 635	48 / 1219

DEVANT AFFLEURANT (F) OU CAISSON AFFLEURANT (C)					
DEVANT EN STRATIFIÉ SOURCE	DEVANT EN STRATIFIÉ FOUNDATION	DEVANT EN STRATIFIÉ DE CATÉGORIE 2		DEVANT EN FLINTWOOD	
FINITION DES CÔTÉS					
Stratifié Source	Stratifié Foundation	Stratifié de catégorie 2	Flintwood	Stratifié Source	Flintwood
1049	1537	2042	2434	1752	2144
1055	1550	2061	2453	1768	2160
1061	1563	2081	2473	1784	2176
1066	1575	2101	2493	1800	2192
1073	1589	2122	2514	1817	2209
1078	1601	2141	2533	1832	2225
1085	1614	2161	2553	1849	2241
1091	1628	2181	2573	1865	2257
1096	1639	2201	2593	1880	2272
1102	1653	2220	2612	1897	2289
1108	1664	2240	2632	1913	2305
1115	1679	2261	2653	1929	2321
1120	1691	2281	2673	1946	2338
1141	1718	2315	2707	1976	2368
1147	1732	2335	2727	1992	2384
1152	1743	2355	2747	2008	2400
1159	1757	2374	2766	2024	2416
1165	1770	2395	2787	2040	2433
1171	1783	2415	2807	2057	2449
1176	1795	2435	2827	2073	2465
1182	1808	2454	2846	2088	2480
1188	1820	2473	2865	2105	2497
1194	1834	2494	2886	2121	2513
1200	1846	2514	2906	2136	2528
1206	1860	2534	2927	2154	2546
1213	1872	2554	2946	2169	2562
1218	1884	2574	2966	2185	2577
1224	1898	2594	2986	2202	2594
1229	1909	2614	3006	2217	2609
1236	1923	2633	3025	2233	2625
1242	1935	2653	3045	2250	2642
1248	1949	2674	3066	2266	2658
1254	1962	2694	3086	2282	2674
1259	1974	2713	3105	2298	2690
1266	1987	2733	3125	2314	2706
1271	1999	2753	3145	2330	2722
1277	2012	2773	3165	2346	2738
803	913	1026	1441	982	1397
810	930	1052	1467	1000	1415
818	947	1080	1494	1020	1435
826	964	1106	1520	1039	1454
833	980	1132	1546	1058	1473
841	997	1159	1574	1076	1491
849	1014	1185	1600	1095	1510
857	1032	1212	1627	1115	1530
864	1048	1238	1653	1134	1549
872	1064	1264	1679	1152	1567
879	1081	1290	1705	1171	1586
886	1097	1315	1730	1190	1605
894	1115	1342	1757	1210	1624
902	1132	1368	1783	1229	1644

Suite de la grille de prix à la page suivante.

CEAFTU

Bandeau de finition – armoire supérieure,
haute ou montée sur comptoir (suite)

DIMENSIONS

PO / MM

PRIX

			DEVANT AFFLEURANT (F) OU CAISSON AFFLEURANT (C)					
			DEVANT EN STRATIFIÉ SOURCE	DEVANT EN STRATIFIÉ FOUNDATION	DEVANT EN STRATIFIÉ DE CATÉGORIE 2	DEVANT EN FLINTWOOD		
FINITION DES CÔTÉS								
P	La	H	Stratifié Source	Stratifié Foundation	Stratifié de catégorie 2	Flintwood	Stratifié Source	Flintwood
15 / 381	26 / 660	48 / 1219	909	1147	1394	1809	1248	1663
15 / 381	27 / 686	48 / 1219	916	1164	1420	1835	1267	1682
15 / 381	28 / 711	48 / 1219	924	1180	1446	1861	1285	1700
15 / 381	29 / 737	48 / 1219	932	1198	1473	1888	1305	1720
15 / 381	30 / 762	48 / 1219	940	1216	1500	1915	1324	1739
15 / 381	31 / 787	48 / 1219	947	1231	1526	1941	1343	1758
15 / 381	32 / 813	48 / 1219	955	1248	1552	1967	1361	1776
15 / 381	33 / 838	48 / 1219	962	1265	1578	1993	1380	1795
15 / 381	34 / 867	48 / 1219	970	1282	1605	2020	1400	1815
15 / 381	35 / 889	48 / 1219	978	1299	1630	2045	1419	1834
15 / 381	36 / 914	48 / 1219	985	1315	1656	2071	1437	1852
15 / 381	37 / 940	48 / 1219	992	1331	1682	2097	1456	1871
15 / 381	38 / 965	48 / 1219	999	1348	1708	2123	1475	1890
15 / 381	39 / 991	48 / 1219	1008	1366	1735	2150	1494	1909
15 / 381	40 / 1016	48 / 1219	1015	1382	1761	2176	1513	1928
15 / 381	41 / 1041	48 / 1219	1022	1398	1787	2202	1532	1947
15 / 381	42 / 1067	48 / 1219	1030	1414	1813	2228	1551	1966
15 / 381	43 / 1092	48 / 1219	1037	1431	1839	2254	1569	1984
15 / 381	44 / 1118	48 / 1219	1046	1450	1867	2282	1589	2004
15 / 381	45 / 1143	48 / 1219	1054	1466	1893	2308	1608	2023
15 / 381	46 / 1168	48 / 1219	1061	1483	1918	2333	1627	2042
15 / 381	47 / 1194	48 / 1219	1068	1499	1944	2359	1645	2060
15 / 381	48 / 1219	48 / 1219	1075	1515	1970	2385	1664	2079
15 / 381	49 / 1245	48 / 1219	1084	1533	1997	2412	1686	2101
15 / 381	50 / 1270	48 / 1219	1091	1550	2023	2438	1707	2122
15 / 381	51 / 1295	48 / 1219	1097	1565	2048	2463	1727	2142
15 / 381	52 / 1321	48 / 1219	1104	1581	2074	2489	1748	2163
15 / 381	53 / 1346	48 / 1219	1112	1597	2100	2515	1769	2184
15 / 381	54 / 1372	48 / 1219	1135	1630	2141	2556	1805	2220
15 / 381	55 / 1397	48 / 1219	1142	1646	2167	2582	1826	2241
15 / 381	56 / 1422	48 / 1219	1150	1664	2194	2609	1848	2263
15 / 381	57 / 1448	48 / 1219	1158	1680	2220	2635	1869	2284
15 / 381	58 / 1473	48 / 1219	1164	1695	2244	2659	1890	2305
15 / 381	59 / 1499	48 / 1219	1171	1712	2270	2685	1910	2325
15 / 381	60 / 1524	48 / 1219	1178	1728	2296	2711	1931	2346
15 / 381	61 / 1549	48 / 1219	1186	1745	2322	2737	1952	2367
15 / 381	62 / 1575	48 / 1219	1194	1762	2349	2764	1974	2389
15 / 381	63 / 1600	48 / 1219	1201	1778	2375	2790	1995	2410
15 / 381	64 / 1626	48 / 1219	1208	1795	2401	2816	2016	2430
15 / 381	65 / 1651	48 / 1219	1215	1811	2426	2841	2036	2451
15 / 381	66 / 1676	48 / 1219	1222	1827	2452	2867	2057	2472
15 / 381	67 / 1702	48 / 1219	1229	1843	2478	2893	2078	2493
15 / 381	68 / 1727	48 / 1219	1237	1860	2504	2919	2099	2514
15 / 381	69 / 1753	48 / 1219	1245	1877	2530	2945	2121	2536
15 / 381	70 / 1778	48 / 1219	1252	1894	2556	2971	2141	2556
15 / 381	71 / 1803	48 / 1219	1259	1910	2582	2997	2162	2577
15 / 381	72 / 1829	48 / 1219	1266	1925	2607	3022	2183	2598
15 / 381	73 / 1854	48 / 1219	1273	1942	2633	3048	2204	2619
15 / 381	74 / 1880	48 / 1219	1280	1958	2659	3074	2225	2640
15 / 381	75 / 1905	48 / 1219	1289	1976	2686	3101	2246	2661
15 / 381	76 / 1930	48 / 1219	1296	1993	2712	3127	2267	2682
15 / 381	77 / 1956	48 / 1219	1303	2008	2738	3153	2288	2703

Suite de la grille de prix à la page suivante.

CEAFTU

Bandeau de finition – armoire supérieure,
haute ou montée sur comptoir (suite)

DIMENSIONS

PO / MM

PRIX

P	La	H
15 / 381	78 / 1981	48 / 1219
15 / 381	79 / 2007	48 / 1219
15 / 381	80 / 2032	48 / 1219
15 / 381	81 / 2057	48 / 1219
15 / 381	82 / 2083	48 / 1219
15 / 381	83 / 2108	48 / 1219
15 / 381	84 / 2134	48 / 1219
15 / 381	85 / 2159	48 / 1219
15 / 381	86 / 2184	48 / 1219
15 / 381	87 / 2210	48 / 1219
15 / 381	88 / 2235	48 / 1219
15 / 381	89 / 2261	48 / 1219
15 / 381	90 / 2286	48 / 1219
15 / 381	91 / 2311	48 / 1219
15 / 381	92 / 2337	48 / 1219
15 / 381	93 / 2362	48 / 1219
15 / 381	94 / 2388	48 / 1219
15 / 381	95 / 2413	48 / 1219
15 / 381	96 / 2438	48 / 1219
15 / 381	97 / 2464	48 / 1219
15 / 381	98 / 2489	48 / 1219
15 / 381	99 / 2515	48 / 1219
15 / 381	100 / 2540	48 / 1219
15 / 381	101 / 2565	48 / 1219
15 / 381	102 / 2591	48 / 1219
15 / 381	103 / 2616	48 / 1219
15 / 381	104 / 2642	48 / 1219
15 / 381	105 / 2667	48 / 1219
15 / 381	106 / 2692	48 / 1219
15 / 381	107 / 2718	48 / 1219
20 / 508	12 / 305	6 / 152
20 / 508	13 / 330	6 / 152
20 / 508	14 / 356	6 / 152
20 / 508	15 / 381	6 / 152
20 / 508	16 / 406	6 / 152
20 / 508	17 / 432	6 / 152
20 / 508	18 / 457	6 / 152
20 / 508	19 / 483	6 / 152
20 / 508	20 / 508	6 / 152
20 / 508	21 / 533	6 / 152
20 / 508	22 / 559	6 / 152
20 / 508	23 / 584	6 / 152
20 / 508	24 / 610	6 / 152
20 / 508	25 / 635	6 / 152
20 / 508	26 / 660	6 / 152
20 / 508	27 / 686	6 / 152
20 / 508	28 / 711	6 / 152
20 / 508	29 / 737	6 / 152
20 / 508	30 / 762	6 / 152
20 / 508	31 / 787	6 / 152
20 / 508	32 / 813	6 / 152

DEVANT AFFLEURANT (F) OU CAISSON AFFLEURANT (C)					
DEVANT EN STRATIFIÉ SOURCE	DEVANT EN STRATIFIÉ FOUNDATION	DEVANT EN STRATIFIÉ DE CATÉGORIE 2		DEVANT EN FLINTWOOD	
FINITION DES CÔTÉS					
Stratifié Source	Stratifié Foundation	Stratifié de catégorie 2	Flintwood	Stratifié Source	Flintwood
1310	2025	2764	3179	2309	2724
1317	2040	2789	3204	2330	2745
1324	2057	2815	3230	2350	2765
1331	2074	2840	3255	2371	2786
1340	2090	2867	3282	2393	2808
1347	2107	2893	3308	2414	2829
1369	2138	2934	3349	2449	2864
1376	2155	2960	3375	2470	2885
1382	2170	2985	3400	2491	2906
1389	2186	3011	3426	2512	2927
1398	2204	3038	3453	2533	2948
1405	2220	3064	3479	2554	2969
1412	2237	3090	3505	2575	2990
1420	2254	3116	3531	2596	3011
1427	2270	3141	3556	2618	3033
1433	2285	3166	3581	2638	3053
1440	2302	3192	3607	2659	3074
1449	2319	3219	3634	2681	3096
1456	2336	3245	3660	2702	3117
1463	2352	3271	3686	2723	3138
1471	2368	3297	3712	2744	3158
1478	2385	3323	3738	2764	3179
1484	2400	3348	3763	2785	3200
1491	2417	3374	3789	2806	3221
1500	2435	3401	3816	2828	3243
1507	2450	3427	3842	2849	3264
1514	2467	3452	3867	2869	3284
1522	2484	3478	3893	2890	3305
1529	2500	3504	3919	2911	3326
1535	2516	3529	3944	2932	3347
243	258	271	751	478	958
245	261	277	756	484	963
248	264	281	760	490	969
251	268	286	765	496	976
253	271	290	770	502	982
256	276	296	776	509	988
258	279	301	780	515	994
261	283	306	785	521	1000
263	287	310	789	527	1007
265	290	315	795	532	1012
268	294	320	800	539	1018
270	297	324	804	545	1024
274	302	330	809	551	1031
276	305	334	813	557	1037
279	309	340	820	564	1043
281	312	344	824	570	1049
283	315	348	828	576	1056
286	319	354	833	581	1061
288	323	359	838	588	1067
291	328	364	843	594	1073
293	331	368	848	600	1080

Suite de la grille de prix à la page suivante.

CEFTU

Bandeau de finition – armoire supérieure,
haute ou montée sur comptoir (suite)

DIMENSIONS

PO / MM

PRIX

			DEVANT AFFLEURANT (F) OU CAISSON AFFLEURANT (C)					
			DEVANT EN STRATIFIÉ SOURCE	DEVANT EN STRATIFIÉ FOUNDATION	DEVANT EN STRATIFIÉ DE CATÉGORIE 2	DEVANT EN FLINTWOOD		
FINITION DES CÔTÉS								
P	La	H	Stratifié Source	Stratifié Foundation	Stratifié de catégorie 2	Flintwood	Stratifié Source	Flintwood
20 / 508	33 / 838	6 / 152	296	335	373	853	606	1086
20 / 508	34 / 867	6 / 152	298	338	379	858	613	1092
20 / 508	35 / 889	6 / 152	301	341	383	862	619	1098
20 / 508	36 / 914	6 / 152	304	345	388	867	624	1103
20 / 508	37 / 940	6 / 152	306	348	392	872	630	1110
20 / 508	38 / 965	6 / 152	309	353	398	878	636	1116
20 / 508	39 / 991	6 / 152	311	356	402	882	643	1122
20 / 508	40 / 1016	6 / 152	314	361	408	887	649	1128
20 / 508	41 / 1041	6 / 152	316	364	412	891	655	1135
20 / 508	42 / 1067	6 / 152	318	367	417	896	661	1141
20 / 508	43 / 1092	6 / 152	321	371	422	902	668	1147
20 / 508	44 / 1118	6 / 152	323	374	426	906	673	1152
20 / 508	45 / 1143	6 / 152	327	379	432	911	679	1159
20 / 508	46 / 1168	6 / 152	329	382	436	915	685	1165
20 / 508	47 / 1194	6 / 152	332	386	442	921	692	1171
20 / 508	48 / 1219	6 / 152	334	389	446	926	698	1177
20 / 508	49 / 1245	6 / 152	337	393	451	931	705	1185
20 / 508	50 / 1270	6 / 152	339	397	456	935	711	1191
20 / 508	51 / 1295	6 / 152	342	401	462	941	719	1198
20 / 508	52 / 1321	6 / 152	344	405	466	945	725	1204
20 / 508	53 / 1346	6 / 152	347	409	471	951	732	1212
20 / 508	54 / 1372	6 / 152	365	427	491	970	754	1233
20 / 508	55 / 1397	6 / 152	368	432	497	977	761	1241
20 / 508	56 / 1422	6 / 152	370	435	501	981	769	1248
20 / 508	57 / 1448	6 / 152	373	439	506	986	775	1254
20 / 508	58 / 1473	6 / 152	375	442	511	990	782	1262
20 / 508	59 / 1499	6 / 152	379	446	517	996	788	1268
20 / 508	60 / 1524	6 / 152	381	450	521	1000	796	1275
20 / 508	61 / 1549	6 / 152	384	454	526	1006	803	1282
20 / 508	62 / 1575	6 / 152	386	458	530	1010	809	1289
20 / 508	63 / 1600	6 / 152	389	462	537	1016	816	1296
20 / 508	64 / 1626	6 / 152	392	466	542	1021	823	1302
20 / 508	65 / 1651	6 / 152	394	469	546	1025	830	1309
20 / 508	66 / 1676	6 / 152	397	473	551	1031	837	1317
20 / 508	67 / 1702	6 / 152	399	476	556	1036	843	1323
20 / 508	68 / 1727	6 / 152	402	480	562	1041	851	1330
20 / 508	69 / 1753	6 / 152	405	484	566	1045	857	1336
20 / 508	70 / 1778	6 / 152	408	489	571	1050	864	1344
20 / 508	71 / 1803	6 / 152	410	492	575	1055	870	1350
20 / 508	72 / 1829	6 / 152	413	496	581	1061	878	1357
20 / 508	73 / 1854	6 / 152	415	499	586	1065	885	1364
20 / 508	74 / 1880	6 / 152	418	503	591	1070	891	1371
20 / 508	75 / 1905	6 / 152	420	506	595	1074	899	1378
20 / 508	76 / 1930	6 / 152	423	511	601	1081	905	1384
20 / 508	77 / 1956	6 / 152	425	514	605	1085	912	1392
20 / 508	78 / 1981	6 / 152	428	518	610	1090	919	1399
20 / 508	79 / 2007	6 / 152	431	521	615	1094	926	1405
20 / 508	80 / 2032	6 / 152	434	526	621	1100	933	1412
20 / 508	81 / 2057	6 / 152	437	530	626	1106	939	1419
20 / 508	82 / 2083	6 / 152	439	534	630	1110	946	1426
20 / 508	83 / 2108	6 / 152	442	538	635	1115	954	1433
20 / 508	84 / 2134	6 / 152	444	541	641	1120	960	1439

Suite de la grille de prix à la page suivante.

CEAFTU

Bandeau de finition – armoire supérieure,
haute ou montée sur comptoir (suite)

DIMENSIONS

PO / MM

PRIX

P	La	H
20 / 508	85 / 2159	6 / 152
20 / 508	86 / 2184	6 / 152
20 / 508	87 / 2210	6 / 152
20 / 508	88 / 2235	6 / 152
20 / 508	89 / 2261	6 / 152
20 / 508	90 / 2286	6 / 152
20 / 508	91 / 2311	6 / 152
20 / 508	92 / 2337	6 / 152
20 / 508	93 / 2362	6 / 152
20 / 508	94 / 2388	6 / 152
20 / 508	95 / 2413	6 / 152
20 / 508	96 / 2438	6 / 152
20 / 508	97 / 2464	6 / 152
20 / 508	98 / 2489	6 / 152
20 / 508	99 / 2515	6 / 152
20 / 508	100 / 2540	6 / 152
20 / 508	101 / 2565	6 / 152
20 / 508	102 / 2591	6 / 152
20 / 508	103 / 2616	6 / 152
20 / 508	104 / 2642	6 / 152
20 / 508	105 / 2667	6 / 152
20 / 508	106 / 2692	6 / 152
20 / 508	107 / 2718	6 / 152

20 / 508	12 / 305	12 / 305
20 / 508	13 / 330	12 / 305
20 / 508	14 / 356	12 / 305
20 / 508	15 / 381	12 / 305
20 / 508	16 / 406	12 / 305
20 / 508	17 / 432	12 / 305
20 / 508	18 / 457	12 / 305
20 / 508	19 / 483	12 / 305
20 / 508	20 / 508	12 / 305
20 / 508	21 / 533	12 / 305
20 / 508	22 / 559	12 / 305
20 / 508	23 / 584	12 / 305
20 / 508	24 / 610	12 / 305
20 / 508	25 / 635	12 / 305
20 / 508	26 / 660	12 / 305
20 / 508	27 / 686	12 / 305
20 / 508	28 / 711	12 / 305
20 / 508	29 / 737	12 / 305
20 / 508	30 / 762	12 / 305
20 / 508	31 / 787	12 / 305
20 / 508	32 / 813	12 / 305
20 / 508	33 / 838	12 / 305
20 / 508	34 / 867	12 / 305
20 / 508	35 / 889	12 / 305
20 / 508	36 / 914	12 / 305
20 / 508	37 / 940	12 / 305
20 / 508	38 / 965	12 / 305
20 / 508	39 / 991	12 / 305

DEVANT AFFLEURANT (F) OU CAISSON AFFLEURANT (C)					
DEVANT EN STRATIFIÉ SOURCE	DEVANT EN STRATIFIÉ FOUNDATION	DEVANT EN STRATIFIÉ DE CATÉGORIE 2		DEVANT EN FLINTWOOD	
FINITION DES CÔTÉS					
Stratifié Source	Stratifié Foundation	Stratifié de catégorie 2	Flintwood	Stratifié Source	Flintwood
447	545	646	1125	967	1447
449	548	650	1129	973	1453
452	552	655	1135	981	1460
454	555	660	1140	987	1466
458	560	666	1145	994	1474
460	564	670	1149	1002	1481
463	568	675	1154	1008	1487
465	571	679	1159	1015	1494
468	575	685	1165	1021	1501
470	578	690	1169	1029	1508
473	582	695	1174	1036	1515
475	586	699	1178	1042	1522
478	590	705	1185	1049	1529
482	594	710	1190	1056	1535
484	597	714	1194	1063	1542
487	602	720	1199	1070	1550
489	605	725	1204	1076	1556
492	609	730	1210	1084	1563
494	613	734	1214	1090	1569
497	617	739	1219	1097	1577
499	620	745	1224	1103	1583
502	624	750	1229	1111	1590
504	627	754	1233	1118	1597
445	473	501	865	613	977
448	478	510	874	617	981
451	484	517	881	622	986
456	491	526	890	628	992
459	496	534	898	633	997
463	502	543	907	639	1003
466	508	550	914	644	1008
471	515	561	925	650	1014
474	521	568	932	655	1019
477	526	576	940	659	1023
482	532	584	948	666	1030
485	538	592	956	671	1035
489	544	601	965	677	1041
492	550	608	972	681	1045
495	555	617	981	686	1050
499	562	625	989	693	1057
502	567	633	997	698	1062
506	573	642	1006	703	1067
510	579	650	1014	708	1072
513	584	657	1021	713	1077
517	591	667	1031	719	1083
520	596	674	1038	724	1088
524	602	683	1047	730	1094
527	608	691	1055	735	1099
531	615	700	1064	740	1104
535	620	707	1071	746	1110
538	625	716	1080	751	1115
542	631	724	1088	757	1121

Suite de la grille de prix à la page suivante.

composantes de finition

Xpress

C E A F T U

Bandeau de finition – armoire supérieure, haute ou montée sur comptoir (suite)

DIMENSIONS

PO / MM

PRIX

DEVANT AFFLEURANT (F) OU CAISSON AFFLEURANT (C)								
DEVANT EN STRATIFIÉ SOURCE			DEVANT EN STRATIFIÉ FOUNDATION		DEVANT EN STRATIFIÉ DE CATÉGORIE 2		DEVANT EN FLINTWOOD	
FINITION DES CÔTÉS								
P	La	H	Stratifié Source	Stratifié Foundation	Stratifié de catégorie 2	Flintwood	Stratifié Source	Flintwood
20 / 508	40 / 1016	12 / 305	545	638	732	1096	761	1125
20 / 508	41 / 1041	12 / 305	549	644	740	1104	768	1132
20 / 508	42 / 1067	12 / 305	552	649	749	1113	773	1137
20 / 508	43 / 1092	12 / 305	555	654	756	1120	778	1142
20 / 508	44 / 1118	12 / 305	560	660	765	1129	783	1147
20 / 508	45 / 1143	12 / 305	563	667	773	1137	788	1152
20 / 508	46 / 1168	12 / 305	567	673	781	1145	795	1159
20 / 508	47 / 1194	12 / 305	570	678	789	1153	800	1164
20 / 508	48 / 1219	12 / 305	574	684	798	1162	805	1169
20 / 508	49 / 1245	12 / 305	577	690	806	1170	811	1175
20 / 508	50 / 1270	12 / 305	580	696	813	1177	817	1181
20 / 508	51 / 1295	12 / 305	584	702	823	1187	825	1189
20 / 508	52 / 1321	12 / 305	588	707	830	1194	831	1195
20 / 508	53 / 1346	12 / 305	591	712	838	1202	837	1201
20 / 508	54 / 1372	12 / 305	610	734	862	1226	860	1224
20 / 508	55 / 1397	12 / 305	614	740	870	1234	866	1230
20 / 508	56 / 1422	12 / 305	617	746	878	1242	873	1237
20 / 508	57 / 1448	12 / 305	621	752	887	1251	880	1244
20 / 508	58 / 1473	12 / 305	624	757	894	1258	886	1250
20 / 508	59 / 1499	12 / 305	627	762	903	1267	892	1256
20 / 508	60 / 1524	12 / 305	631	770	911	1275	900	1264
20 / 508	61 / 1549	12 / 305	634	775	919	1283	906	1270
20 / 508	62 / 1575	12 / 305	638	780	927	1291	912	1276
20 / 508	63 / 1600	12 / 305	642	786	936	1300	919	1283
20 / 508	64 / 1626	12 / 305	645	791	943	1307	926	1290
20 / 508	65 / 1651	12 / 305	649	799	953	1317	933	1297
20 / 508	66 / 1676	12 / 305	652	804	960	1324	939	1303
20 / 508	67 / 1702	12 / 305	655	809	968	1332	945	1309
20 / 508	68 / 1727	12 / 305	659	815	977	1341	953	1317
20 / 508	69 / 1753	12 / 305	662	821	984	1348	959	1323
20 / 508	70 / 1778	12 / 305	666	827	992	1356	965	1329
20 / 508	71 / 1803	12 / 305	670	833	1000	1364	972	1336
20 / 508	72 / 1829	12 / 305	673	838	1009	1373	979	1343
20 / 508	73 / 1854	12 / 305	676	843	1016	1380	985	1349
20 / 508	74 / 1880	12 / 305	680	850	1025	1389	992	1356
20 / 508	75 / 1905	12 / 305	683	856	1033	1397	998	1362
20 / 508	76 / 1930	12 / 305	686	861	1041	1405	1005	1369
20 / 508	77 / 1956	12 / 305	691	867	1049	1413	1012	1376
20 / 508	78 / 1981	12 / 305	694	873	1058	1422	1018	1382
20 / 508	79 / 2007	12 / 305	698	879	1066	1430	1025	1389
20 / 508	80 / 2032	12 / 305	701	885	1074	1438	1032	1396
20 / 508	81 / 2057	12 / 305	703	889	1081	1445	1038	1402
20 / 508	82 / 2083	12 / 305	707	895	1090	1454	1045	1409
20 / 508	83 / 2108	12 / 305	710	901	1097	1461	1051	1415
20 / 508	84 / 2134	12 / 305	728	920	1120	1484	1071	1435
20 / 508	85 / 2159	12 / 305	732	928	1128	1492	1078	1442
20 / 508	86 / 2184	12 / 305	735	933	1137	1501	1085	1449
20 / 508	87 / 2210	12 / 305	738	938	1144	1508	1091	1455
20 / 508	88 / 2235	12 / 305	743	944	1153	1517	1098	1462
20 / 508	89 / 2261	12 / 305	746	950	1161	1525	1104	1468
20 / 508	90 / 2286	12 / 305	749	956	1169	1533	1111	1475
20 / 508	91 / 2311	12 / 305	753	962	1177	1541	1118	1482

Suite de la grille de prix à la page suivante.

CEAFTU

Bandeau de finition – armoire supérieure,
haute ou montée sur comptoir (suite)

DIMENSIONS

PO / MM

PRIX

P	La	H
20 / 508	92 / 2337	12 / 305
20 / 508	93 / 2362	12 / 305
20 / 508	94 / 2388	12 / 305
20 / 508	95 / 2413	12 / 305
20 / 508	96 / 2438	12 / 305
20 / 508	97 / 2464	12 / 305
20 / 508	98 / 2489	12 / 305
20 / 508	99 / 2515	12 / 305
20 / 508	100 / 2540	12 / 305
20 / 508	101 / 2565	12 / 305
20 / 508	102 / 2591	12 / 305
20 / 508	103 / 2616	12 / 305
20 / 508	104 / 2642	12 / 305
20 / 508	105 / 2667	12 / 305
20 / 508	106 / 2692	12 / 305
20 / 508	107 / 2718	12 / 305
20 / 508	12 / 305	24 / 610
20 / 508	13 / 330	24 / 610
20 / 508	14 / 356	24 / 610
20 / 508	15 / 381	24 / 610
20 / 508	16 / 406	24 / 610
20 / 508	17 / 432	24 / 610
20 / 508	18 / 457	24 / 610
20 / 508	19 / 483	24 / 610
20 / 508	20 / 508	24 / 610
20 / 508	21 / 533	24 / 610
20 / 508	22 / 559	24 / 610
20 / 508	23 / 584	24 / 610
20 / 508	24 / 610	24 / 610
20 / 508	25 / 635	24 / 610
20 / 508	26 / 660	24 / 610
20 / 508	27 / 686	24 / 610
20 / 508	28 / 711	24 / 610
20 / 508	29 / 737	24 / 610
20 / 508	30 / 762	24 / 610
20 / 508	31 / 787	24 / 610
20 / 508	32 / 813	24 / 610
20 / 508	33 / 838	24 / 610
20 / 508	34 / 867	24 / 610
20 / 508	35 / 889	24 / 610
20 / 508	36 / 914	24 / 610
20 / 508	37 / 940	24 / 610
20 / 508	38 / 965	24 / 610
20 / 508	39 / 991	24 / 610
20 / 508	40 / 1016	24 / 610
20 / 508	41 / 1041	24 / 610
20 / 508	42 / 1067	24 / 610
20 / 508	43 / 1092	24 / 610
20 / 508	44 / 1118	24 / 610
20 / 508	45 / 1143	24 / 610
20 / 508	46 / 1168	24 / 610

DEVANT AFFLEURANT (F) OU CAISSON AFFLEURANT (C)					
DEVANT EN STRATIFIÉ SOURCE	DEVANT EN STRATIFIÉ FOUNDATION	DEVANT EN STRATIFIÉ DE CATÉGORIE 2		DEVANT EN FLINTWOOD	
FINITION DES CÔTÉS					
Stratifié Source	Stratifié Foundation	Stratifié de catégorie 2	Flintwood	Stratifié Source	Flintwood
756	967	1185	1549	1124	1488
760	973	1194	1558	1132	1496
763	979	1201	1565	1138	1502
766	985	1210	1574	1144	1508
771	991	1218	1582	1151	1515
774	996	1226	1590	1158	1522
777	1002	1233	1597	1164	1528
781	1008	1243	1607	1171	1535
784	1014	1250	1614	1177	1541
787	1019	1258	1622	1184	1548
791	1025	1267	1631	1191	1555
795	1031	1275	1639	1197	1561
798	1036	1282	1646	1203	1567
802	1043	1292	1656	1211	1575
805	1048	1299	1663	1217	1581
809	1055	1308	1672	1224	1588
588	643	700	1108	758	1166
592	652	713	1121	768	1175
597	661	728	1136	778	1186
602	672	743	1150	788	1196
606	680	756	1164	798	1205
613	691	772	1179	808	1216
617	700	785	1193	817	1225
623	710	801	1208	828	1236
627	720	814	1222	838	1246
631	728	828	1236	848	1255
638	738	843	1251	858	1266
642	748	856	1264	867	1275
647	757	870	1278	878	1285
652	768	885	1293	887	1295
656	776	899	1306	898	1305
662	786	914	1322	908	1316
667	796	928	1335	917	1325
672	805	942	1350	928	1335
677	815	957	1364	937	1345
681	824	970	1378	946	1354
686	833	985	1393	958	1366
692	843	999	1407	967	1375
697	853	1014	1422	978	1385
702	863	1029	1436	987	1395
707	873	1043	1451	997	1405
711	881	1057	1464	1007	1414
717	891	1071	1479	1017	1425
722	901	1086	1493	1028	1435
726	910	1099	1507	1037	1445
732	920	1115	1523	1047	1455
736	929	1128	1536	1057	1464
742	939	1143	1551	1066	1474
747	948	1158	1565	1077	1485
751	958	1171	1579	1087	1494
757	968	1186	1593	1097	1505

Suite de la grille de prix à la page suivante.

CEFTU

Bandeau de finition – armoire supérieure,
haute ou montée sur comptoir (suite)

DIMENSIONS

PO / MM

PRIX

			DEVANT AFFLEURANT (F) OU CAISSON AFFLEURANT (C)					
			DEVANT EN STRATIFIÉ SOURCE	DEVANT EN STRATIFIÉ FOUNDATION	DEVANT EN STRATIFIÉ DE CATÉGORIE 2	DEVANT EN FLINTWOOD		
FINITION DES CÔTÉS								
P	La	H	Stratifié Source	Stratifié Foundation	Stratifié de catégorie 2	Flintwood	Stratifié Source	Flintwood
20 / 508	47 / 1194	24 / 610	761	977	1199	1607	1107	1514
20 / 508	48 / 1219	24 / 610	768	988	1215	1622	1117	1525
20 / 508	49 / 1245	24 / 610	772	996	1228	1636	1128	1536
20 / 508	50 / 1270	24 / 610	776	1006	1242	1649	1139	1546
20 / 508	51 / 1295	24 / 610	781	1015	1256	1664	1151	1559
20 / 508	52 / 1321	24 / 610	786	1024	1271	1679	1163	1570
20 / 508	53 / 1346	24 / 610	790	1034	1284	1692	1173	1581
20 / 508	54 / 1372	24 / 610	811	1059	1315	1722	1201	1609
20 / 508	55 / 1397	24 / 610	815	1068	1328	1736	1213	1620
20 / 508	56 / 1422	24 / 610	821	1077	1343	1750	1223	1631
20 / 508	57 / 1448	24 / 610	826	1087	1357	1765	1236	1643
20 / 508	58 / 1473	24 / 610	830	1096	1371	1778	1247	1655
20 / 508	59 / 1499	24 / 610	834	1104	1384	1792	1257	1665
20 / 508	60 / 1524	24 / 610	840	1116	1400	1808	1270	1678
20 / 508	61 / 1549	24 / 610	844	1124	1413	1821	1281	1689
20 / 508	62 / 1575	24 / 610	849	1133	1427	1835	1292	1699
20 / 508	63 / 1600	24 / 610	855	1144	1442	1850	1304	1712
20 / 508	64 / 1626	24 / 610	859	1152	1456	1864	1316	1723
20 / 508	65 / 1651	24 / 610	864	1163	1471	1878	1327	1735
20 / 508	66 / 1676	24 / 610	868	1171	1484	1892	1338	1746
20 / 508	67 / 1702	24 / 610	874	1180	1499	1906	1350	1758
20 / 508	68 / 1727	24 / 610	879	1191	1513	1921	1361	1769
20 / 508	69 / 1753	24 / 610	883	1199	1526	1933	1373	1780
20 / 508	70 / 1778	24 / 610	887	1208	1539	1947	1384	1792
20 / 508	71 / 1803	24 / 610	893	1219	1555	1962	1396	1803
20 / 508	72 / 1829	24 / 610	898	1227	1568	1976	1407	1815
20 / 508	73 / 1854	24 / 610	902	1237	1582	1990	1419	1826
20 / 508	74 / 1880	24 / 610	907	1246	1596	2004	1430	1838
20 / 508	75 / 1905	24 / 610	912	1256	1611	2019	1441	1849
20 / 508	76 / 1930	24 / 610	916	1265	1624	2032	1453	1861
20 / 508	77 / 1956	24 / 610	921	1274	1639	2047	1464	1872
20 / 508	78 / 1981	24 / 610	927	1284	1654	2061	1476	1883
20 / 508	79 / 2007	24 / 610	932	1294	1668	2076	1488	1896
20 / 508	80 / 2032	24 / 610	936	1303	1682	2089	1499	1906
20 / 508	81 / 2057	24 / 610	940	1311	1695	2103	1510	1918
20 / 508	82 / 2083	24 / 610	946	1322	1711	2118	1522	1929
20 / 508	83 / 2108	24 / 610	951	1331	1724	2132	1533	1941
20 / 508	84 / 2134	24 / 610	969	1354	1752	2160	1559	1967
20 / 508	85 / 2159	24 / 610	974	1364	1767	2175	1570	1978
20 / 508	86 / 2184	24 / 610	980	1374	1782	2189	1582	1990
20 / 508	87 / 2210	24 / 610	984	1382	1795	2203	1593	2001
20 / 508	88 / 2235	24 / 610	989	1393	1810	2217	1605	2012
20 / 508	89 / 2261	24 / 610	994	1402	1824	2232	1616	2024
20 / 508	90 / 2286	24 / 610	998	1411	1838	2245	1628	2035
20 / 508	91 / 2311	24 / 610	1004	1421	1852	2260	1639	2047
20 / 508	92 / 2337	24 / 610	1008	1430	1865	2272	1650	2058
20 / 508	93 / 2362	24 / 610	1014	1440	1880	2288	1663	2071
20 / 508	94 / 2388	24 / 610	1018	1449	1894	2302	1673	2081
20 / 508	95 / 2413	24 / 610	1022	1458	1907	2315	1685	2092
20 / 508	96 / 2438	24 / 610	1028	1467	1922	2330	1697	2105
20 / 508	97 / 2464	24 / 610	1033	1478	1936	2344	1708	2115
20 / 508	98 / 2489	24 / 610	1037	1486	1950	2358	1719	2127

Suite de la grille de prix à la page suivante.

CEAFTU

Bandeau de finition – armoire supérieure,
haute ou montée sur comptoir (suite)

DIMENSIONS

PO / MM

PRIX

P	La	H
20 / 508	99 / 2515	24 / 610
20 / 508	100 / 2540	24 / 610
20 / 508	101 / 2565	24 / 610
20 / 508	102 / 2591	24 / 610
20 / 508	103 / 2616	24 / 610
20 / 508	104 / 2642	24 / 610
20 / 508	105 / 2667	24 / 610
20 / 508	106 / 2692	24 / 610
20 / 508	107 / 2718	24 / 610
20 / 508	12 / 305	36 / 914
20 / 508	13 / 330	36 / 914
20 / 508	14 / 356	36 / 914
20 / 508	15 / 381	36 / 914
20 / 508	16 / 406	36 / 914
20 / 508	17 / 432	36 / 914
20 / 508	18 / 457	36 / 914
20 / 508	19 / 483	36 / 914
20 / 508	20 / 508	36 / 914
20 / 508	21 / 533	36 / 914
20 / 508	22 / 559	36 / 914
20 / 508	23 / 584	36 / 914
20 / 508	24 / 610	36 / 914
20 / 508	25 / 635	36 / 914
20 / 508	26 / 660	36 / 914
20 / 508	27 / 686	36 / 914
20 / 508	28 / 711	36 / 914
20 / 508	29 / 737	36 / 914
20 / 508	30 / 762	36 / 914
20 / 508	31 / 787	36 / 914
20 / 508	32 / 813	36 / 914
20 / 508	33 / 838	36 / 914
20 / 508	34 / 867	36 / 914
20 / 508	35 / 889	36 / 914
20 / 508	36 / 914	36 / 914
20 / 508	37 / 940	36 / 914
20 / 508	38 / 965	36 / 914
20 / 508	39 / 991	36 / 914
20 / 508	40 / 1016	36 / 914
20 / 508	41 / 1041	36 / 914
20 / 508	42 / 1067	36 / 914
20 / 508	43 / 1092	36 / 914
20 / 508	44 / 1118	36 / 914
20 / 508	45 / 1143	36 / 914
20 / 508	46 / 1168	36 / 914
20 / 508	47 / 1194	36 / 914
20 / 508	48 / 1219	36 / 914
20 / 508	49 / 1245	36 / 914
20 / 508	50 / 1270	36 / 914
20 / 508	51 / 1295	36 / 914
20 / 508	52 / 1321	36 / 914
20 / 508	53 / 1346	36 / 914

DEVANT AFFLEURANT (F) OU CAISSON AFFLEURANT (C)					
DEVANT EN STRATIFIÉ SOURCE	DEVANT EN STRATIFIÉ FOUNDATION	DEVANT EN STRATIFIÉ DE CATÉGORIE 2		DEVANT EN FLINTWOOD	
FINITION DES CÔTÉS					
Stratifié Source	Stratifié Foundation	Stratifié de catégorie 2	Flintwood	Stratifié Source	Flintwood
1042	1496	1965	2372	1732	2139
1046	1505	1978	2386	1742	2150
1051	1514	1993	2400	1753	2161
1057	1525	2007	2415	1766	2174
1061	1533	2021	2428	1776	2184
1066	1542	2035	2443	1788	2195
1071	1553	2050	2458	1800	2208
1075	1561	2063	2471	1811	2218
1081	1571	2078	2486	1823	2231
729	812	898	1351	904	1357
734	824	916	1370	917	1371
740	837	937	1390	932	1385
748	852	958	1411	947	1401
753	863	977	1430	961	1414
760	878	998	1452	977	1430
766	890	1018	1472	990	1444
774	905	1040	1493	1006	1459
779	917	1059	1512	1019	1473
785	930	1080	1533	1034	1487
792	944	1100	1554	1049	1503
799	957	1120	1574	1063	1516
805	970	1141	1594	1078	1532
811	984	1161	1614	1092	1545
817	996	1181	1635	1107	1560
824	1010	1201	1655	1122	1576
830	1022	1222	1675	1136	1589
837	1037	1243	1696	1151	1605
843	1050	1264	1717	1165	1618
849	1062	1282	1736	1179	1633
856	1076	1303	1757	1195	1648
862	1089	1324	1777	1208	1662
869	1103	1345	1798	1224	1678
875	1116	1364	1818	1238	1691
882	1129	1385	1839	1253	1707
888	1143	1406	1860	1268	1721
893	1154	1425	1878	1281	1735
901	1169	1446	1899	1297	1750
907	1182	1466	1920	1310	1764
914	1196	1487	1941	1326	1779
919	1208	1507	1960	1340	1793
926	1221	1527	1980	1354	1808
933	1236	1549	2002	1370	1823
939	1249	1568	2022	1383	1837
945	1262	1588	2042	1399	1852
952	1275	1609	2062	1412	1866
959	1289	1630	2083	1428	1881
964	1301	1649	2103	1444	1897
970	1315	1669	2123	1460	1914
977	1327	1690	2143	1477	1930
983	1341	1710	2163	1492	1946
989	1353	1731	2184	1509	1962

Suite de la grille de prix à la page suivante.

composantes de finition

Xpress

CEAFTU

Bandeau de finition – armoire supérieure, haute ou montée sur comptoir (suite)

DIMENSIONS

PO / MM

PRIX

			DEVANT AFFLEURANT (F) OU CAISSON AFFLEURANT (C)					
			DEVANT EN STRATIFIÉ SOURCE	DEVANT EN STRATIFIÉ FOUNDATION	DEVANT EN STRATIFIÉ DE CATÉGORIE 2	DEVANT EN FLINTWOOD		
FINITION DES CÔTÉS								
P	La	H	Stratifié Source	Stratifié Foundation	Stratifié de catégorie 2	Flintwood	Stratifié Source	Flintwood
20 / 508	54 / 1372	36 / 914	1011	1382	1766	2219	1541	1995
20 / 508	55 / 1397	36 / 914	1017	1396	1786	2239	1557	2010
20 / 508	56 / 1422	36 / 914	1022	1407	1805	2259	1574	2027
20 / 508	57 / 1448	36 / 914	1030	1422	1826	2280	1590	2044
20 / 508	58 / 1473	36 / 914	1035	1433	1846	2299	1606	2059
20 / 508	59 / 1499	36 / 914	1041	1447	1866	2319	1622	2076
20 / 508	60 / 1524	36 / 914	1047	1460	1887	2340	1639	2092
20 / 508	61 / 1549	36 / 914	1054	1473	1906	2360	1655	2108
20 / 508	62 / 1575	36 / 914	1060	1486	1926	2380	1671	2125
20 / 508	63 / 1600	36 / 914	1066	1500	1947	2400	1688	2141
20 / 508	64 / 1626	36 / 914	1072	1512	1967	2420	1704	2157
20 / 508	65 / 1651	36 / 914	1078	1526	1987	2441	1721	2175
20 / 508	66 / 1676	36 / 914	1085	1538	2007	2461	1737	2190
20 / 508	67 / 1702	36 / 914	1090	1551	2027	2480	1752	2206
20 / 508	68 / 1727	36 / 914	1097	1565	2048	2501	1770	2224
20 / 508	69 / 1753	36 / 914	1103	1578	2068	2521	1786	2239
20 / 508	70 / 1778	36 / 914	1109	1590	2087	2541	1801	2255
20 / 508	71 / 1803	36 / 914	1116	1604	2108	2562	1819	2272
20 / 508	72 / 1829	36 / 914	1121	1616	2128	2581	1835	2288
20 / 508	73 / 1854	36 / 914	1127	1630	2148	2601	1850	2304
20 / 508	74 / 1880	36 / 914	1134	1642	2168	2622	1868	2321
20 / 508	75 / 1905	36 / 914	1140	1656	2188	2642	1883	2337
20 / 508	76 / 1930	36 / 914	1145	1667	2208	2661	1899	2352
20 / 508	77 / 1956	36 / 914	1152	1682	2229	2682	1917	2370
20 / 508	78 / 1981	36 / 914	1159	1695	2248	2702	1932	2386
20 / 508	79 / 2007	36 / 914	1165	1708	2269	2723	1949	2402
20 / 508	80 / 2032	36 / 914	1171	1721	2289	2742	1966	2419
20 / 508	81 / 2057	36 / 914	1176	1733	2309	2762	1981	2435
20 / 508	82 / 2083	36 / 914	1184	1747	2330	2783	1998	2451
20 / 508	83 / 2108	36 / 914	1189	1760	2349	2803	2014	2468
20 / 508	84 / 2134	36 / 914	1210	1787	2384	2837	2045	2498
20 / 508	85 / 2159	36 / 914	1217	1801	2404	2858	2061	2515
20 / 508	86 / 2184	36 / 914	1222	1813	2424	2878	2078	2531
20 / 508	87 / 2210	36 / 914	1228	1826	2444	2897	2094	2547
20 / 508	88 / 2235	36 / 914	1234	1840	2465	2918	2110	2564
20 / 508	89 / 2261	36 / 914	1241	1852	2485	2938	2127	2580
20 / 508	90 / 2286	36 / 914	1246	1865	2504	2958	2142	2596
20 / 508	91 / 2311	36 / 914	1253	1878	2525	2979	2159	2612
20 / 508	92 / 2337	36 / 914	1258	1891	2544	2997	2176	2629
20 / 508	93 / 2362	36 / 914	1266	1905	2566	3019	2192	2646
20 / 508	94 / 2388	36 / 914	1272	1918	2585	3039	2208	2661
20 / 508	95 / 2413	36 / 914	1277	1930	2605	3059	2225	2678
20 / 508	96 / 2438	36 / 914	1284	1944	2626	3079	2241	2695
20 / 508	97 / 2464	36 / 914	1290	1956	2646	3099	2257	2710
20 / 508	98 / 2489	36 / 914	1296	1970	2666	3119	2273	2727
20 / 508	99 / 2515	36 / 914	1302	1982	2686	3140	2290	2744
20 / 508	100 / 2540	36 / 914	1308	1996	2706	3160	2306	2759
20 / 508	101 / 2565	36 / 914	1315	2008	2726	3179	2322	2776
20 / 508	102 / 2591	36 / 914	1321	2022	2747	3200	2339	2792
20 / 508	103 / 2616	36 / 914	1327	2035	2766	3220	2355	2808
20 / 508	104 / 2642	36 / 914	1332	2047	2786	3240	2371	2825
20 / 508	105 / 2667	36 / 914	1340	2061	2807	3260	2388	2841
20 / 508	106 / 2692	36 / 914	1345	2073	2827	3280	2403	2857
20 / 508	107 / 2718	36 / 914	1352	2087	2848	3301	2421	2875

Suite de la grille de prix à la page suivante.

CEAFTU

Bandeau de finition – armoire supérieure,
haute ou montée sur comptoir (suite)

DIMENSIONS

PO / MM

PRIX

P	La	H
20 / 508	12 / 305	48 / 1219
20 / 508	13 / 330	48 / 1219
20 / 508	14 / 356	48 / 1219
20 / 508	15 / 381	48 / 1219
20 / 508	16 / 406	48 / 1219
20 / 508	17 / 432	48 / 1219
20 / 508	18 / 457	48 / 1219
20 / 508	19 / 483	48 / 1219
20 / 508	20 / 508	48 / 1219
20 / 508	21 / 533	48 / 1219
20 / 508	22 / 559	48 / 1219
20 / 508	23 / 584	48 / 1219
20 / 508	24 / 610	48 / 1219
20 / 508	25 / 635	48 / 1219
20 / 508	26 / 660	48 / 1219
20 / 508	27 / 686	48 / 1219
20 / 508	28 / 711	48 / 1219
20 / 508	29 / 737	48 / 1219
20 / 508	30 / 762	48 / 1219
20 / 508	31 / 787	48 / 1219
20 / 508	32 / 813	48 / 1219
20 / 508	33 / 838	48 / 1219
20 / 508	34 / 867	48 / 1219
20 / 508	35 / 889	48 / 1219
20 / 508	36 / 914	48 / 1219
20 / 508	37 / 940	48 / 1219
20 / 508	38 / 965	48 / 1219
20 / 508	39 / 991	48 / 1219
20 / 508	40 / 1016	48 / 1219
20 / 508	41 / 1041	48 / 1219
20 / 508	42 / 1067	48 / 1219
20 / 508	43 / 1092	48 / 1219
20 / 508	44 / 1118	48 / 1219
20 / 508	45 / 1143	48 / 1219
20 / 508	46 / 1168	48 / 1219
20 / 508	47 / 1194	48 / 1219
20 / 508	48 / 1219	48 / 1219
20 / 508	49 / 1245	48 / 1219
20 / 508	50 / 1270	48 / 1219
20 / 508	51 / 1295	48 / 1219
20 / 508	52 / 1321	48 / 1219
20 / 508	53 / 1346	48 / 1219
20 / 508	54 / 1372	48 / 1219
20 / 508	55 / 1397	48 / 1219
20 / 508	56 / 1422	48 / 1219
20 / 508	57 / 1448	48 / 1219
20 / 508	58 / 1473	48 / 1219
20 / 508	59 / 1499	48 / 1219
20 / 508	60 / 1524	48 / 1219
20 / 508	61 / 1549	48 / 1219
20 / 508	62 / 1575	48 / 1219
20 / 508	63 / 1600	48 / 1219

DEVANT AFFLEURANT (F) OU CAISSON AFFLEURANT (C)					
DEVANT EN STRATIFIÉ SOURCE		DEVANT EN STRATIFIÉ FOUNDATION		DEVANT EN STRATIFIÉ DE CATÉGORIE 2	
FINITION DES CÔTÉS					
Stratifié Source	Stratifié Foundation	Stratifié de catégorie 2	Flintwood	Stratifié Source	Flintwood
870	981	1094	1592	1049	1548
878	997	1120	1618	1068	1566
885	1014	1146	1644	1087	1585
893	1032	1173	1671	1107	1605
901	1047	1199	1697	1125	1623
910	1066	1227	1725	1145	1643
917	1083	1253	1751	1164	1662
926	1100	1280	1778	1184	1682
933	1117	1306	1804	1202	1700
940	1133	1332	1830	1221	1719
948	1150	1359	1857	1241	1739
956	1167	1384	1882	1259	1758
964	1185	1411	1909	1279	1777
971	1201	1437	1935	1299	1797
979	1217	1463	1961	1318	1816
987	1234	1490	1988	1337	1836
994	1251	1516	2014	1356	1854
1003	1269	1543	2042	1376	1874
1011	1286	1570	2069	1395	1893
1018	1302	1596	2095	1413	1912
1026	1320	1623	2122	1433	1931
1034	1336	1649	2148	1452	1950
1042	1354	1676	2175	1472	1970
1049	1371	1701	2200	1490	1988
1058	1387	1728	2227	1510	2008
1065	1404	1754	2253	1529	2027
1072	1421	1780	2279	1548	2046
1081	1438	1808	2306	1567	2065
1088	1455	1834	2332	1586	2084
1096	1472	1861	2359	1606	2104
1103	1488	1887	2385	1624	2123
1111	1505	1913	2411	1643	2141
1120	1524	1941	2439	1663	2161
1127	1540	1967	2465	1682	2180
1136	1558	1993	2491	1701	2200
1143	1574	2019	2517	1720	2218
1151	1591	2046	2544	1740	2238
1159	1608	2072	2570	1761	2259
1166	1624	2098	2596	1782	2280
1173	1641	2124	2622	1803	2302
1180	1657	2150	2648	1824	2322
1188	1673	2176	2674	1845	2343
1212	1707	2218	2716	1882	2381
1219	1723	2244	2742	1903	2401
1226	1740	2270	2768	1924	2422
1234	1757	2297	2796	1946	2444
1241	1772	2321	2819	1967	2465
1248	1789	2347	2845	1987	2486
1256	1806	2374	2872	2009	2507
1264	1823	2400	2898	2030	2528
1271	1839	2426	2924	2051	2549
1279	1856	2453	2952	2073	2571

Suite de la grille de prix à la page suivante.

composantes de finition

Xpress

CEFTU

Bandeau de finition – armoire supérieure, haute ou montée sur comptoir (suite)

DIMENSIONS

PO / MM

PRIX

DEVANT AFFLEURANT (F) OU CAISSON AFFLEURANT (C)								
DEVANT EN STRATIFIÉ SOURCE			DEVANT EN STRATIFIÉ FOUNDATION		DEVANT EN STRATIFIÉ DE CATÉGORIE 2		DEVANT EN FLINTWOOD	
FINITION DES CÔTÉS								
P	La	H	Stratifié Source	Stratifié Foundation	Stratifié de catégorie 2	Flintwood	Stratifié Source	Flintwood
20 / 508	64 / 1626	48 / 1219	1286	1873	2479	2978	2094	2592
20 / 508	65 / 1651	48 / 1219	1294	1890	2505	3004	2115	2614
20 / 508	66 / 1676	48 / 1219	1301	1906	2531	3030	2136	2634
20 / 508	67 / 1702	48 / 1219	1308	1922	2557	3056	2157	2655
20 / 508	68 / 1727	48 / 1219	1317	1940	2584	3083	2179	2677
20 / 508	69 / 1753	48 / 1219	1324	1956	2609	3108	2200	2698
20 / 508	70 / 1778	48 / 1219	1331	1973	2635	3134	2220	2719
20 / 508	71 / 1803	48 / 1219	1340	1991	2662	3161	2242	2740
20 / 508	72 / 1829	48 / 1219	1346	2005	2687	3186	2263	2761
20 / 508	73 / 1854	48 / 1219	1353	2022	2713	3212	2284	2782
20 / 508	74 / 1880	48 / 1219	1361	2039	2740	3239	2306	2804
20 / 508	75 / 1905	48 / 1219	1369	2056	2766	3265	2326	2825
20 / 508	76 / 1930	48 / 1219	1376	2073	2792	3291	2347	2845
20 / 508	77 / 1956	48 / 1219	1384	2089	2819	3318	2369	2867
20 / 508	78 / 1981	48 / 1219	1392	2106	2845	3344	2390	2888
20 / 508	79 / 2007	48 / 1219	1399	2123	2871	3370	2412	2910
20 / 508	80 / 2032	48 / 1219	1406	2139	2897	3396	2433	2931
20 / 508	81 / 2057	48 / 1219	1413	2156	2922	3421	2453	2952
20 / 508	82 / 2083	48 / 1219	1422	2173	2949	3448	2475	2973
20 / 508	83 / 2108	48 / 1219	1429	2189	2975	3474	2496	2994
20 / 508	84 / 2134	48 / 1219	1451	2220	3016	3514	2531	3030
20 / 508	85 / 2159	48 / 1219	1459	2238	3043	3541	2553	3051
20 / 508	86 / 2184	48 / 1219	1465	2254	3068	3566	2574	3072
20 / 508	87 / 2210	48 / 1219	1473	2269	3094	3592	2595	3093
20 / 508	88 / 2235	48 / 1219	1481	2287	3121	3619	2617	3115
20 / 508	89 / 2261	48 / 1219	1488	2304	3147	3645	2637	3136
20 / 508	90 / 2286	48 / 1219	1496	2320	3173	3671	2658	3156
20 / 508	91 / 2311	48 / 1219	1504	2338	3200	3698	2680	3178
20 / 508	92 / 2337	48 / 1219	1511	2355	3225	3723	2702	3200
20 / 508	93 / 2362	48 / 1219	1518	2370	3251	3749	2724	3222
20 / 508	94 / 2388	48 / 1219	1526	2387	3277	3775	2745	3243
20 / 508	95 / 2413	48 / 1219	1533	2403	3303	3801	2765	3264
20 / 508	96 / 2438	48 / 1219	1541	2421	3330	3828	2787	3285
20 / 508	97 / 2464	48 / 1219	1549	2438	3356	3854	2808	3306
20 / 508	98 / 2489	48 / 1219	1556	2453	3382	3880	2829	3327
20 / 508	99 / 2515	48 / 1219	1564	2471	3409	3907	2851	3349
20 / 508	100 / 2540	48 / 1219	1570	2487	3434	3932	2871	3370
20 / 508	101 / 2565	48 / 1219	1578	2503	3460	3958	2892	3390
20 / 508	102 / 2591	48 / 1219	1586	2521	3487	3985	2914	3412
20 / 508	103 / 2616	48 / 1219	1593	2537	3513	4011	2935	3433
20 / 508	104 / 2642	48 / 1219	1601	2553	3538	4036	2956	3454
20 / 508	105 / 2667	48 / 1219	1609	2571	3565	4063	2978	3476
20 / 508	106 / 2692	48 / 1219	1616	2588	3591	4089	2998	3496
20 / 508	107 / 2718	48 / 1219	1623	2604	3617	4115	3020	3518
24 / 610	12 / 305	6 / 152	251	265	279	777	476	974
24 / 610	13 / 330	6 / 152	253	268	284	782	483	981
24 / 610	14 / 356	6 / 152	256	272	289	787	489	987
24 / 610	15 / 381	6 / 152	258	276	293	791	495	993
24 / 610	16 / 406	6 / 152	260	279	297	796	501	999
24 / 610	17 / 432	6 / 152	263	283	304	802	506	1005
24 / 610	18 / 457	6 / 152	265	286	308	806	513	1011

Suite de la grille de prix à la page suivante.

CEAFTU

Bandeau de finition – armoire supérieure,
haute ou montée sur comptoir (suite)

DIMENSIONS

PO / MM

PRIX

P	La	H
24 / 610	19 / 483	6 / 152
24 / 610	20 / 508	6 / 152
24 / 610	21 / 533	6 / 152
24 / 610	22 / 559	6 / 152
24 / 610	23 / 584	6 / 152
24 / 610	24 / 610	6 / 152
24 / 610	25 / 635	6 / 152
24 / 610	26 / 660	6 / 152
24 / 610	27 / 686	6 / 152
24 / 610	28 / 711	6 / 152
24 / 610	29 / 737	6 / 152
24 / 610	30 / 762	6 / 152
24 / 610	31 / 787	6 / 152
24 / 610	32 / 813	6 / 152
24 / 610	33 / 838	6 / 152
24 / 610	34 / 867	6 / 152
24 / 610	35 / 889	6 / 152
24 / 610	36 / 914	6 / 152
24 / 610	37 / 940	6 / 152
24 / 610	38 / 965	6 / 152
24 / 610	39 / 991	6 / 152
24 / 610	40 / 1016	6 / 152
24 / 610	41 / 1041	6 / 152
24 / 610	42 / 1067	6 / 152
24 / 610	43 / 1092	6 / 152
24 / 610	44 / 1118	6 / 152
24 / 610	45 / 1143	6 / 152
24 / 610	46 / 1168	6 / 152
24 / 610	47 / 1194	6 / 152
24 / 610	48 / 1219	6 / 152
24 / 610	49 / 1245	6 / 152
24 / 610	50 / 1270	6 / 152
24 / 610	51 / 1295	6 / 152
24 / 610	52 / 1321	6 / 152
24 / 610	53 / 1346	6 / 152
24 / 610	54 / 1372	6 / 152
24 / 610	55 / 1397	6 / 152
24 / 610	56 / 1422	6 / 152
24 / 610	57 / 1448	6 / 152
24 / 610	58 / 1473	6 / 152
24 / 610	59 / 1499	6 / 152
24 / 610	60 / 1524	6 / 152
24 / 610	61 / 1549	6 / 152
24 / 610	62 / 1575	6 / 152
24 / 610	63 / 1600	6 / 152
24 / 610	64 / 1626	6 / 152
24 / 610	65 / 1651	6 / 152
24 / 610	66 / 1676	6 / 152
24 / 610	67 / 1702	6 / 152
24 / 610	68 / 1727	6 / 152
24 / 610	69 / 1753	6 / 152
24 / 610	70 / 1778	6 / 152

DEVANT AFFLEURANT (F) OU CAISSON AFFLEURANT (C)					
DEVANT EN STRATIFIÉ SOURCE	DEVANT EN STRATIFIÉ FOUNDATION	DEVANT EN STRATIFIÉ DE CATÉGORIE 2		DEVANT EN FLINTWOOD	
FINITION DES CÔTÉS					
Stratifié Source	Stratifié Foundation	Stratifié de catégorie 2	Flintwood	Stratifié Source	Flintwood
268	290	313	811	519	1017
270	294	317	815	525	1023
274	298	323	822	531	1030
276	302	328	826	538	1036
278	305	332	830	544	1042
281	309	337	835	550	1048
283	312	341	839	556	1055
286	316	347	846	563	1061
288	319	352	850	569	1067
291	323	357	855	575	1073
293	327	361	859	581	1080
295	331	366	864	588	1086
298	335	371	869	594	1092
301	338	375	874	600	1098
304	342	381	879	606	1104
306	345	386	884	613	1111
309	349	391	889	619	1117
311	353	395	893	625	1123
313	356	399	898	631	1129
316	360	406	904	638	1136
318	363	410	908	644	1142
321	368	415	913	650	1148
323	371	419	917	655	1153
327	375	425	924	661	1160
329	379	430	928	668	1166
331	382	434	932	674	1172
334	386	439	937	680	1178
336	389	443	941	686	1185
339	393	449	947	693	1191
341	396	453	952	699	1197
344	400	459	957	706	1204
346	405	463	961	713	1212
349	409	469	967	720	1218
352	412	473	971	727	1225
355	416	478	977	734	1232
372	435	498	996	756	1254
375	439	504	1003	763	1262
378	442	509	1007	771	1269
381	446	514	1012	777	1275
383	449	518	1016	784	1282
386	453	524	1022	791	1290
389	459	529	1028	799	1297
391	462	534	1032	805	1303
394	466	539	1037	812	1310
396	469	544	1042	820	1318
399	473	549	1047	826	1324
401	476	553	1051	833	1331
405	480	558	1057	840	1338
407	484	564	1062	847	1345
410	488	569	1067	854	1352
412	491	573	1071	861	1359
415	496	578	1076	867	1366

Suite de la grille de prix à la page suivante.

composantes de finition

Xpress

CEAFTU

Bandeau de finition – armoire supérieure, haute ou montée sur comptoir (suite)

DIMENSIONS

PO / MM

PRIX

DEVANT AFFLEURANT (F) OU CAISSON AFFLEURANT (C)						
DEVANT EN STRATIFIÉ SOURCE			DEVANT EN STRATIFIÉ FOUNDATION		DEVANT EN STRATIFIÉ DE CATÉGORIE 2	
FINITION DES CÔTÉS					DEVANT EN FLINTWOOD	
P	La	H	Stratifié Source	Stratifié Foundation	Stratifié de catégorie 2	Stratifié Source
					Flintwood	Flintwood
24 / 610	71 / 1803	6 / 152	417	499	582	875
24 / 610	72 / 1829	6 / 152	420	503	589	882
24 / 610	73 / 1854	6 / 152	422	506	593	888
24 / 610	74 / 1880	6 / 152	425	511	598	895
24 / 610	75 / 1905	6 / 152	427	514	602	903
24 / 610	76 / 1930	6 / 152	431	518	608	910
24 / 610	77 / 1956	6 / 152	434	522	614	916
24 / 610	78 / 1981	6 / 152	436	525	618	924
24 / 610	79 / 2007	6 / 152	439	529	623	931
24 / 610	80 / 2032	6 / 152	441	534	628	937
24 / 610	81 / 2057	6 / 152	444	538	633	944
24 / 610	82 / 2083	6 / 152	446	541	638	952
24 / 610	83 / 2108	6 / 152	449	545	643	958
24 / 610	84 / 2134	6 / 152	451	548	648	965
24 / 610	85 / 2159	6 / 152	454	552	653	972
24 / 610	86 / 2184	6 / 152	457	555	657	979
24 / 610	87 / 2210	6 / 152	460	560	662	986
24 / 610	88 / 2235	6 / 152	462	563	668	993
24 / 610	89 / 2261	6 / 152	465	567	673	1000
24 / 610	90 / 2286	6 / 152	467	571	677	1007
24 / 610	91 / 2311	6 / 152	470	575	682	1014
24 / 610	92 / 2337	6 / 152	472	578	686	1021
24 / 610	93 / 2362	6 / 152	475	582	693	1028
24 / 610	94 / 2388	6 / 152	478	587	698	1035
24 / 610	95 / 2413	6 / 152	480	590	702	1042
24 / 610	96 / 2438	6 / 152	484	594	707	1048
24 / 610	97 / 2464	6 / 152	486	597	712	1056
24 / 610	98 / 2489	6 / 152	489	601	718	1063
24 / 610	99 / 2515	6 / 152	491	604	722	1069
24 / 610	100 / 2540	6 / 152	494	609	727	1076
24 / 610	101 / 2565	6 / 152	496	613	732	1084
24 / 610	102 / 2591	6 / 152	499	617	737	1091
24 / 610	103 / 2616	6 / 152	501	620	742	1097
24 / 610	104 / 2642	6 / 152	504	624	747	1104
24 / 610	105 / 2667	6 / 152	506	627	752	1112
24 / 610	106 / 2692	6 / 152	510	631	757	1118
24 / 610	107 / 2718	6 / 152	512	634	761	1125
24 / 610	12 / 305	12 / 305	468	496	524	635
24 / 610	13 / 330	12 / 305	472	502	534	641
24 / 610	14 / 356	12 / 305	475	508	541	646
24 / 610	15 / 381	12 / 305	479	515	550	652
24 / 610	16 / 406	12 / 305	484	521	558	658
24 / 610	17 / 432	12 / 305	487	526	567	662
24 / 610	18 / 457	12 / 305	491	532	575	669
24 / 610	19 / 483	12 / 305	495	539	584	674
24 / 610	20 / 508	12 / 305	499	546	593	680
24 / 610	21 / 533	12 / 305	503	552	602	685
24 / 610	22 / 559	12 / 305	506	557	609	691
24 / 610	23 / 584	12 / 305	511	564	618	697
24 / 610	24 / 610	12 / 305	515	570	627	703
24 / 610	25 / 635	12 / 305	518	576	634	707

Suite de la grille de prix à la page suivante.

CEAFTU

Bandeau de finition – armoire supérieure,
haute ou montée sur comptoir (suite)

DIMENSIONS

PO / MM

PRIX

P	La	H
24 / 610	26 / 660	12 / 305
24 / 610	27 / 686	12 / 305
24 / 610	28 / 711	12 / 305
24 / 610	29 / 737	12 / 305
24 / 610	30 / 762	12 / 305
24 / 610	31 / 787	12 / 305
24 / 610	32 / 813	12 / 305
24 / 610	33 / 838	12 / 305
24 / 610	34 / 867	12 / 305
24 / 610	35 / 889	12 / 305
24 / 610	36 / 914	12 / 305
24 / 610	37 / 940	12 / 305
24 / 610	38 / 965	12 / 305
24 / 610	39 / 991	12 / 305
24 / 610	40 / 1016	12 / 305
24 / 610	41 / 1041	12 / 305
24 / 610	42 / 1067	12 / 305
24 / 610	43 / 1092	12 / 305
24 / 610	44 / 1118	12 / 305
24 / 610	45 / 1143	12 / 305
24 / 610	46 / 1168	12 / 305
24 / 610	47 / 1194	12 / 305
24 / 610	48 / 1219	12 / 305
24 / 610	49 / 1245	12 / 305
24 / 610	50 / 1270	12 / 305
24 / 610	51 / 1295	12 / 305
24 / 610	52 / 1321	12 / 305
24 / 610	53 / 1346	12 / 305
24 / 610	54 / 1372	12 / 305
24 / 610	55 / 1397	12 / 305
24 / 610	56 / 1422	12 / 305
24 / 610	57 / 1448	12 / 305
24 / 610	58 / 1473	12 / 305
24 / 610	59 / 1499	12 / 305
24 / 610	60 / 1524	12 / 305
24 / 610	61 / 1549	12 / 305
24 / 610	62 / 1575	12 / 305
24 / 610	63 / 1600	12 / 305
24 / 610	64 / 1626	12 / 305
24 / 610	65 / 1651	12 / 305
24 / 610	66 / 1676	12 / 305
24 / 610	67 / 1702	12 / 305
24 / 610	68 / 1727	12 / 305
24 / 610	69 / 1753	12 / 305
24 / 610	70 / 1778	12 / 305
24 / 610	71 / 1803	12 / 305
24 / 610	72 / 1829	12 / 305
24 / 610	73 / 1854	12 / 305
24 / 610	74 / 1880	12 / 305
24 / 610	75 / 1905	12 / 305
24 / 610	76 / 1930	12 / 305
24 / 610	77 / 1956	12 / 305

DEVANT AFFLEURANT (F) OU CAISSON AFFLEURANT (C)					
DEVANT EN STRATIFIÉ SOURCE	DEVANT EN STRATIFIÉ FOUNDATION	DEVANT EN STRATIFIÉ DE CATÉGORIE 2		DEVANT EN FLINTWOOD	
FINITION DES CÔTÉS					
Stratifié Source	Stratifié Foundation	Stratifié de catégorie 2	Flintwood	Stratifié Source	Flintwood
522	582	644	1023	713	1093
525	588	651	1031	719	1098
529	594	660	1040	725	1104
534	600	669	1048	730	1110
537	606	677	1057	735	1115
541	613	685	1065	742	1121
545	619	695	1074	747	1126
548	624	702	1082	752	1132
552	630	711	1091	758	1138
555	636	719	1098	763	1143
560	643	728	1108	769	1148
564	649	736	1116	775	1154
567	654	745	1124	780	1160
571	660	753	1133	786	1166
575	668	762	1142	791	1171
578	673	770	1149	797	1176
582	679	779	1159	803	1182
586	684	786	1166	808	1188
590	691	796	1175	813	1193
594	698	804	1184	820	1199
597	703	811	1191	825	1204
601	709	821	1200	831	1211
605	716	829	1208	836	1216
608	721	837	1217	842	1222
613	728	846	1225	850	1229
616	733	854	1233	856	1236
620	739	862	1242	863	1243
623	745	870	1250	869	1249
643	766	894	1274	892	1272
647	774	904	1283	900	1279
650	779	911	1291	906	1285
654	785	920	1300	913	1293
657	790	928	1307	919	1299
661	797	937	1317	927	1306
665	803	944	1324	933	1312
669	809	954	1333	940	1320
672	814	961	1341	946	1326
676	821	970	1350	954	1333
680	827	979	1358	961	1341
683	833	987	1367	967	1347
687	839	995	1375	974	1354
691	844	1004	1383	981	1360
695	851	1012	1392	988	1368
698	856	1019	1399	994	1374
702	863	1029	1408	1002	1381
705	868	1036	1415	1008	1387
709	875	1045	1425	1015	1395
713	881	1054	1433	1022	1402
717	886	1062	1441	1029	1408
721	893	1070	1450	1036	1415
724	899	1078	1458	1042	1422
728	905	1087	1466	1049	1429

Suite de la grille de prix à la page suivante.

CEAFTU

Bandeau de finition – armoire supérieure,
haute ou montée sur comptoir (suite)

DIMENSIONS

PO / MM

PRIX

DEVANT AFFLEURANT (F) OU CAISSON AFFLEURANT (C)								
			DEVANT EN STRATIFIÉ SOURCE	DEVANT EN STRATIFIÉ FOUNDATION	DEVANT EN STRATIFIÉ DE CATÉGORIE 2		DEVANT EN FLINTWOOD	
FINITION DES CÔTÉS								
P	La	H	Stratifié Source	Stratifié Foundation	Stratifié de catégorie 2	Flintwood	Stratifié Source	Flintwood
24 / 610	78 / 1981	12 / 305	731	910	1095	1475	1056	1435
24 / 610	79 / 2007	12 / 305	735	916	1103	1483	1063	1442
24 / 610	80 / 2032	12 / 305	739	924	1113	1492	1070	1450
24 / 610	81 / 2057	12 / 305	742	928	1119	1499	1076	1456
24 / 610	82 / 2083	12 / 305	746	934	1128	1508	1084	1463
24 / 610	83 / 2108	12 / 305	749	939	1136	1515	1090	1470
24 / 610	84 / 2134	12 / 305	768	960	1160	1539	1111	1490
24 / 610	85 / 2159	12 / 305	771	966	1167	1546	1117	1497
24 / 610	86 / 2184	12 / 305	775	972	1176	1556	1124	1504
24 / 610	87 / 2210	12 / 305	778	978	1184	1563	1130	1510
24 / 610	88 / 2235	12 / 305	782	984	1193	1572	1138	1517
24 / 610	89 / 2261	12 / 305	786	990	1201	1581	1145	1525
24 / 610	90 / 2286	12 / 305	789	996	1210	1589	1151	1531
24 / 610	91 / 2311	12 / 305	794	1003	1218	1597	1159	1538
24 / 610	92 / 2337	12 / 305	797	1008	1225	1605	1165	1544
24 / 610	93 / 2362	12 / 305	801	1014	1234	1614	1172	1552
24 / 610	94 / 2388	12 / 305	804	1019	1242	1621	1178	1558
24 / 610	95 / 2413	12 / 305	808	1026	1251	1631	1186	1565
24 / 610	96 / 2438	12 / 305	811	1032	1258	1638	1192	1571
24 / 610	97 / 2464	12 / 305	815	1038	1268	1647	1199	1579
24 / 610	98 / 2489	12 / 305	820	1044	1276	1656	1206	1586
24 / 610	99 / 2515	12 / 305	823	1049	1284	1664	1213	1592
24 / 610	100 / 2540	12 / 305	827	1057	1293	1672	1220	1600
24 / 610	101 / 2565	12 / 305	830	1062	1301	1681	1226	1606
24 / 610	102 / 2591	12 / 305	834	1068	1309	1689	1233	1613
24 / 610	103 / 2616	12 / 305	837	1073	1318	1697	1240	1619
24 / 610	104 / 2642	12 / 305	841	1080	1326	1706	1247	1627
24 / 610	105 / 2667	12 / 305	846	1087	1335	1715	1254	1634
24 / 610	106 / 2692	12 / 305	849	1092	1343	1722	1260	1640
24 / 610	107 / 2718	12 / 305	853	1098	1352	1732	1268	1647
24 / 610	12 / 305	24 / 610	620	675	732	1176	790	1234
24 / 610	13 / 330	24 / 610	625	685	747	1191	801	1245
24 / 610	14 / 356	24 / 610	630	695	761	1205	811	1255
24 / 610	15 / 381	24 / 610	635	705	776	1220	822	1266
24 / 610	16 / 406	24 / 610	641	714	790	1234	832	1276
24 / 610	17 / 432	24 / 610	646	724	805	1249	841	1285
24 / 610	18 / 457	24 / 610	651	734	820	1264	852	1296
24 / 610	19 / 483	24 / 610	656	744	834	1278	861	1305
24 / 610	20 / 508	24 / 610	661	754	849	1293	873	1317
24 / 610	21 / 533	24 / 610	667	763	863	1307	883	1327
24 / 610	22 / 559	24 / 610	672	773	878	1322	892	1336
24 / 610	23 / 584	24 / 610	677	783	891	1335	903	1347
24 / 610	24 / 610	24 / 610	682	792	906	1350	913	1357
24 / 610	25 / 635	24 / 610	687	803	920	1364	922	1367
24 / 610	26 / 660	24 / 610	693	812	935	1379	934	1378
24 / 610	27 / 686	24 / 610	698	822	950	1394	943	1387
24 / 610	28 / 711	24 / 610	703	832	964	1408	954	1398
24 / 610	29 / 737	24 / 610	708	841	979	1423	964	1408
24 / 610	30 / 762	24 / 610	713	852	993	1437	973	1418
24 / 610	31 / 787	24 / 610	719	861	1008	1452	984	1428
24 / 610	32 / 813	24 / 610	724	870	1022	1466	995	1439

Suite de la grille de prix à la page suivante.

CEAFTU

Bandeau de finition – armoire supérieure,
haute ou montée sur comptoir (suite)

DIMENSIONS

PO / MM

PRIX

P	La	H
24 / 610	33 / 838	24 / 610
24 / 610	34 / 867	24 / 610
24 / 610	35 / 889	24 / 610
24 / 610	36 / 914	24 / 610
24 / 610	37 / 940	24 / 610
24 / 610	38 / 965	24 / 610
24 / 610	39 / 991	24 / 610
24 / 610	40 / 1016	24 / 610
24 / 610	41 / 1041	24 / 610
24 / 610	42 / 1067	24 / 610
24 / 610	43 / 1092	24 / 610
24 / 610	44 / 1118	24 / 610
24 / 610	45 / 1143	24 / 610
24 / 610	46 / 1168	24 / 610
24 / 610	47 / 1194	24 / 610
24 / 610	48 / 1219	24 / 610
24 / 610	49 / 1245	24 / 610
24 / 610	50 / 1270	24 / 610
24 / 610	51 / 1295	24 / 610
24 / 610	52 / 1321	24 / 610
24 / 610	53 / 1346	24 / 610
24 / 610	54 / 1372	24 / 610
24 / 610	55 / 1397	24 / 610
24 / 610	56 / 1422	24 / 610
24 / 610	57 / 1448	24 / 610
24 / 610	58 / 1473	24 / 610
24 / 610	59 / 1499	24 / 610
24 / 610	60 / 1524	24 / 610
24 / 610	61 / 1549	24 / 610
24 / 610	62 / 1575	24 / 610
24 / 610	63 / 1600	24 / 610
24 / 610	64 / 1626	24 / 610
24 / 610	65 / 1651	24 / 610
24 / 610	66 / 1676	24 / 610
24 / 610	67 / 1702	24 / 610
24 / 610	68 / 1727	24 / 610
24 / 610	69 / 1753	24 / 610
24 / 610	70 / 1778	24 / 610
24 / 610	71 / 1803	24 / 610
24 / 610	72 / 1829	24 / 610
24 / 610	73 / 1854	24 / 610
24 / 610	74 / 1880	24 / 610
24 / 610	75 / 1905	24 / 610
24 / 610	76 / 1930	24 / 610
24 / 610	77 / 1956	24 / 610
24 / 610	78 / 1981	24 / 610
24 / 610	79 / 2007	24 / 610
24 / 610	80 / 2032	24 / 610
24 / 610	81 / 2057	24 / 610
24 / 610	82 / 2083	24 / 610
24 / 610	83 / 2108	24 / 610
24 / 610	84 / 2134	24 / 610

DEVANT AFFLEURANT (F) OU CAISSON AFFLEURANT (C)					
DEVANT EN STRATIFIÉ SOURCE	DEVANT EN STRATIFIÉ FOUNDATION	DEVANT EN STRATIFIÉ DE CATÉGORIE 2		DEVANT EN FLINTWOOD	
FINITION DES CÔTÉS					
Stratifié Source	Stratifié Foundation	Stratifié de catégorie 2	Flintwood	Stratifié Source	Flintwood
729	881	1037	1481	1005	1449
734	890	1051	1496	1015	1459
739	901	1066	1510	1024	1468
745	910	1081	1525	1035	1479
750	919	1095	1539	1045	1489
755	930	1110	1554	1056	1500
760	939	1124	1568	1066	1510
765	950	1139	1583	1076	1520
771	959	1153	1597	1086	1530
776	968	1168	1612	1096	1540
781	979	1182	1627	1106	1550
786	988	1197	1641	1117	1561
791	998	1212	1656	1127	1571
797	1008	1225	1669	1137	1581
802	1017	1240	1684	1147	1591
808	1029	1255	1699	1158	1602
812	1037	1269	1713	1169	1613
817	1047	1283	1727	1180	1624
822	1056	1297	1741	1192	1636
828	1066	1312	1757	1204	1648
832	1075	1326	1770	1215	1659
853	1100	1356	1800	1243	1687
858	1111	1371	1815	1255	1699
863	1120	1385	1829	1266	1710
868	1129	1400	1844	1278	1722
873	1139	1413	1857	1290	1734
878	1148	1428	1872	1301	1745
883	1159	1442	1887	1312	1757
888	1168	1457	1901	1325	1769
892	1176	1471	1915	1335	1779
899	1188	1486	1930	1348	1792
904	1197	1501	1945	1360	1804
908	1206	1514	1958	1371	1815
913	1216	1529	1973	1383	1827
918	1225	1543	1987	1395	1839
924	1236	1558	2002	1406	1850
928	1244	1570	2014	1418	1862
933	1254	1585	2029	1430	1874
938	1264	1600	2044	1440	1884
943	1273	1614	2058	1453	1897
948	1283	1629	2073	1465	1909
953	1292	1642	2086	1476	1920
959	1303	1658	2102	1488	1932
963	1311	1671	2115	1500	1944
968	1321	1686	2130	1511	1955
973	1331	1700	2144	1523	1967
979	1341	1715	2159	1535	1979
984	1351	1730	2174	1546	1991
988	1359	1743	2187	1558	2002
994	1370	1759	2203	1569	2013
998	1379	1772	2216	1581	2025
1018	1403	1801	2245	1608	2052

Suite de la grille de prix à la page suivante.

composantes de finition

Xpress

CEAFTU

Bandeau de finition – armoire supérieure, haute ou montée sur comptoir (suite)

DIMENSIONS

PO / MM

PRIX

DEVANT AFFLEURANT (F) OU CAISSON AFFLEURANT (C)			DEVANT EN STRATIFIÉ SOURCE		DEVANT EN STRATIFIÉ FOUNDATION		DEVANT EN STRATIFIÉ DE CATÉGORIE 2		DEVANT EN FLINTWOOD	
FINITION DES CÔTÉS			Stratifié Source		Stratifié Foundation		Stratifié de catégorie 2		Stratifié Source	
P	La	H								
24 / 610	85 / 2159	24 / 610	1022		1412		1815		1618	
24 / 610	86 / 2184	24 / 610	1029		1423		1830		1631	
24 / 610	87 / 2210	24 / 610	1033		1431		1844		1642	
24 / 610	88 / 2235	24 / 610	1038		1441		1858		1654	
24 / 610	89 / 2261	24 / 610	1044		1452		1874		1666	
24 / 610	90 / 2286	24 / 610	1048		1461		1888		1678	
24 / 610	91 / 2311	24 / 610	1054		1471		1902		1689	
24 / 610	92 / 2337	24 / 610	1058		1480		1915		1700	
24 / 610	93 / 2362	24 / 610	1064		1490		1930		1713	
24 / 610	94 / 2388	24 / 610	1068		1499		1944		1723	
24 / 610	95 / 2413	24 / 610	1073		1509		1958		1736	
24 / 610	96 / 2438	24 / 610	1077		1517		1972		1747	
24 / 610	97 / 2464	24 / 610	1084		1529		1987		1759	
24 / 610	98 / 2489	24 / 610	1089		1538		2002		1771	
24 / 610	99 / 2515	24 / 610	1093		1546		2016		1783	
24 / 610	100 / 2540	24 / 610	1098		1557		2030		1794	
24 / 610	101 / 2565	24 / 610	1103		1566		2045		1805	
24 / 610	102 / 2591	24 / 610	1109		1577		2059		1818	
24 / 610	103 / 2616	24 / 610	1113		1585		2073		1828	
24 / 610	104 / 2642	24 / 610	1119		1595		2088		1841	
24 / 610	105 / 2667	24 / 610	1124		1606		2103		1853	
24 / 610	106 / 2692	24 / 610	1128		1614		2116		1864	
24 / 610	107 / 2718	24 / 610	1134		1624		2131		1876	
24 / 610	12 / 305	36 / 914	773		856		941		947	
24 / 610	13 / 330	36 / 914	779		868		961		962	
24 / 610	14 / 356	36 / 914	785		882		982		977	
24 / 610	15 / 381	36 / 914	792		896		1003		992	
24 / 610	16 / 406	36 / 914	799		909		1022		1007	
24 / 610	17 / 432	36 / 914	805		922		1043		1021	
24 / 610	18 / 457	36 / 914	812		936		1064		1036	
24 / 610	19 / 483	36 / 914	818		950		1085		1050	
24 / 610	20 / 508	36 / 914	825		963		1104		1065	
24 / 610	21 / 533	36 / 914	832		977		1126		1081	
24 / 610	22 / 559	36 / 914	838		990		1146		1095	
24 / 610	23 / 584	36 / 914	846		1004		1167		1110	
24 / 610	24 / 610	36 / 914	852		1017		1188		1125	
24 / 610	25 / 635	36 / 914	858		1031		1207		1139	
24 / 610	26 / 660	36 / 914	865		1044		1229		1154	
24 / 610	27 / 686	36 / 914	870		1057		1248		1169	
24 / 610	28 / 711	36 / 914	878		1070		1270		1184	
24 / 610	29 / 737	36 / 914	885		1085		1291		1199	
24 / 610	30 / 762	36 / 914	891		1098		1311		1213	
24 / 610	31 / 787	36 / 914	898		1111		1331		1228	
24 / 610	32 / 813	36 / 914	905		1125		1352		1244	
24 / 610	33 / 838	36 / 914	911		1138		1373		1257	
24 / 610	34 / 867	36 / 914	918		1152		1394		1273	
24 / 610	35 / 889	36 / 914	924		1165		1413		1286	
24 / 610	36 / 914	36 / 914	931		1178		1434		1302	
24 / 610	37 / 940	36 / 914	938		1193		1456		1318	
24 / 610	38 / 965	36 / 914	943		1204		1475		1331	
24 / 610	39 / 991	36 / 914	951		1219		1496		1347	

Suite de la grille de prix à la page suivante.

CEAFTU

Bandeau de finition – armoire supérieure,
haute ou montée sur comptoir (suite)

DIMENSIONS

PO / MM

PRIX

P	La	H
24 / 610	40 / 1016	36 / 914
24 / 610	41 / 1041	36 / 914
24 / 610	42 / 1067	36 / 914
24 / 610	43 / 1092	36 / 914
24 / 610	44 / 1118	36 / 914
24 / 610	45 / 1143	36 / 914
24 / 610	46 / 1168	36 / 914
24 / 610	47 / 1194	36 / 914
24 / 610	48 / 1219	36 / 914
24 / 610	49 / 1245	36 / 914
24 / 610	50 / 1270	36 / 914
24 / 610	51 / 1295	36 / 914
24 / 610	52 / 1321	36 / 914
24 / 610	53 / 1346	36 / 914
24 / 610	54 / 1372	36 / 914
24 / 610	55 / 1397	36 / 914
24 / 610	56 / 1422	36 / 914
24 / 610	57 / 1448	36 / 914
24 / 610	58 / 1473	36 / 914
24 / 610	59 / 1499	36 / 914
24 / 610	60 / 1524	36 / 914
24 / 610	61 / 1549	36 / 914
24 / 610	62 / 1575	36 / 914
24 / 610	63 / 1600	36 / 914
24 / 610	64 / 1626	36 / 914
24 / 610	65 / 1651	36 / 914
24 / 610	66 / 1676	36 / 914
24 / 610	67 / 1702	36 / 914
24 / 610	68 / 1727	36 / 914
24 / 610	69 / 1753	36 / 914
24 / 610	70 / 1778	36 / 914
24 / 610	71 / 1803	36 / 914
24 / 610	72 / 1829	36 / 914
24 / 610	73 / 1854	36 / 914
24 / 610	74 / 1880	36 / 914
24 / 610	75 / 1905	36 / 914
24 / 610	76 / 1930	36 / 914
24 / 610	77 / 1956	36 / 914
24 / 610	78 / 1981	36 / 914
24 / 610	79 / 2007	36 / 914
24 / 610	80 / 2032	36 / 914
24 / 610	81 / 2057	36 / 914
24 / 610	82 / 2083	36 / 914
24 / 610	83 / 2108	36 / 914
24 / 610	84 / 2134	36 / 914
24 / 610	85 / 2159	36 / 914
24 / 610	86 / 2184	36 / 914
24 / 610	87 / 2210	36 / 914
24 / 610	88 / 2235	36 / 914
24 / 610	89 / 2261	36 / 914
24 / 610	90 / 2286	36 / 914
24 / 610	91 / 2311	36 / 914

DEVANT AFFLEURANT (F) OU CAISSON AFFLEURANT (C)					
DEVANT EN STRATIFIÉ SOURCE	DEVANT EN STRATIFIÉ FOUNDATION	DEVANT EN STRATIFIÉ DE CATÉGORIE 2		DEVANT EN FLINTWOOD	
FINITION DES CÔTÉS					
Stratifié Source	Stratifié Foundation	Stratifié de catégorie 2	Flintwood	Stratifié Source	Flintwood
958	1233	1517	2025	1361	1869
964	1246	1537	2045	1376	1883
970	1259	1558	2065	1390	1898
977	1272	1578	2085	1405	1913
984	1286	1600	2107	1421	1928
991	1301	1620	2128	1435	1943
996	1312	1639	2147	1450	1957
1004	1327	1661	2168	1464	1972
1011	1341	1682	2189	1480	1987
1016	1353	1701	2209	1496	2003
1023	1368	1722	2230	1513	2021
1029	1379	1742	2250	1529	2036
1036	1394	1763	2270	1545	2053
1042	1406	1784	2291	1562	2070
1064	1435	1819	2326	1594	2102
1071	1450	1840	2347	1611	2118
1076	1461	1860	2367	1628	2135
1084	1476	1880	2388	1644	2152
1089	1487	1900	2408	1660	2167
1096	1502	1921	2428	1678	2185
1101	1514	1941	2448	1693	2201
1109	1528	1961	2469	1710	2217
1115	1541	1981	2489	1726	2234
1121	1555	2002	2510	1743	2251
1128	1568	2023	2530	1760	2267
1134	1581	2043	2550	1776	2284
1141	1594	2063	2571	1793	2300
1146	1607	2083	2591	1809	2316
1153	1621	2104	2611	1826	2334
1160	1634	2124	2631	1842	2349
1166	1647	2144	2652	1858	2366
1172	1660	2164	2672	1875	2383
1178	1673	2185	2693	1892	2399
1186	1688	2206	2713	1908	2416
1191	1699	2226	2733	1925	2433
1198	1714	2246	2754	1942	2449
1203	1725	2266	2774	1957	2465
1211	1740	2287	2794	1975	2482
1217	1753	2307	2814	1991	2498
1223	1766	2328	2835	2007	2515
1230	1780	2348	2856	2025	2532
1236	1792	2368	2876	2040	2548
1243	1806	2389	2896	2057	2565
1248	1819	2409	2916	2074	2581
1270	1847	2444	2952	2105	2612
1276	1861	2464	2971	2121	2628
1282	1873	2485	2992	2138	2646
1289	1887	2504	3012	2154	2661
1295	1900	2525	3033	2170	2678
1302	1914	2546	3053	2188	2696
1307	1926	2566	3073	2204	2711
1315	1940	2586	3094	2220	2728

Suite de la grille de prix à la page suivante.

composantes de finition

Xpress

CEFTU

Bandeau de finition – armoire supérieure, haute ou montée sur comptoir (suite)

DIMENSIONS

PO / MM

PRIX

DEVANT AFFLEURANT (F) OU CAISSON AFFLEURANT (C)								
DEVANT EN STRATIFIÉ SOURCE			DEVANT EN STRATIFIÉ FOUNDATION		DEVANT EN STRATIFIÉ DE CATÉGORIE 2		DEVANT EN FLINTWOOD	
FINITION DES CÔTÉS								
P	La	H	Stratifié Source	Stratifié Foundation	Stratifié de catégorie 2	Flintwood	Stratifié Source	Flintwood
24 / 610	92 / 2337	36 / 914	1320	1952	2605	3113	2237	2745
24 / 610	93 / 2362	36 / 914	1327	1967	2627	3135	2254	2761
24 / 610	94 / 2388	36 / 914	1333	1979	2647	3154	2269	2777
24 / 610	95 / 2413	36 / 914	1340	1993	2668	3175	2287	2794
24 / 610	96 / 2438	36 / 914	1346	2005	2687	3195	2303	2810
24 / 610	97 / 2464	36 / 914	1352	2019	2708	3216	2319	2827
24 / 610	98 / 2489	36 / 914	1359	2033	2729	3236	2337	2844
24 / 610	99 / 2515	36 / 914	1364	2045	2749	3256	2352	2860
24 / 610	100 / 2540	36 / 914	1372	2059	2770	3277	2369	2877
24 / 610	101 / 2565	36 / 914	1378	2072	2789	3297	2386	2893
24 / 610	102 / 2591	36 / 914	1384	2085	2810	3318	2402	2910
24 / 610	103 / 2616	36 / 914	1390	2099	2830	3337	2418	2926
24 / 610	104 / 2642	36 / 914	1397	2111	2851	3358	2436	2943
24 / 610	105 / 2667	36 / 914	1404	2126	2871	3379	2452	2960
24 / 610	106 / 2692	36 / 914	1409	2137	2891	3399	2468	2975
24 / 610	107 / 2718	36 / 914	1416	2152	2912	3420	2486	2993
24 / 610	12 / 305	48 / 1219	925	1035	1148	1719	1103	1674
24 / 610	13 / 330	48 / 1219	933	1052	1175	1746	1123	1694
24 / 610	14 / 356	48 / 1219	940	1069	1201	1772	1142	1713
24 / 610	15 / 381	48 / 1219	948	1087	1228	1799	1162	1733
24 / 610	16 / 406	48 / 1219	957	1103	1255	1826	1181	1752
24 / 610	17 / 432	48 / 1219	965	1121	1282	1853	1200	1771
24 / 610	18 / 457	48 / 1219	973	1139	1309	1880	1220	1791
24 / 610	19 / 483	48 / 1219	981	1155	1335	1906	1239	1810
24 / 610	20 / 508	48 / 1219	989	1173	1362	1933	1258	1829
24 / 610	21 / 533	48 / 1219	997	1190	1389	1960	1278	1849
24 / 610	22 / 559	48 / 1219	1005	1206	1415	1986	1297	1868
24 / 610	23 / 584	48 / 1219	1013	1224	1441	2012	1317	1888
24 / 610	24 / 610	48 / 1219	1021	1242	1468	2039	1336	1907
24 / 610	25 / 635	48 / 1219	1029	1258	1494	2065	1356	1927
24 / 610	26 / 660	48 / 1219	1037	1275	1522	2092	1376	1947
24 / 610	27 / 686	48 / 1219	1044	1292	1548	2118	1395	1966
24 / 610	28 / 711	48 / 1219	1052	1309	1575	2146	1414	1985
24 / 610	29 / 737	48 / 1219	1061	1327	1602	2173	1434	2005
24 / 610	30 / 762	48 / 1219	1069	1345	1629	2200	1453	2024
24 / 610	31 / 787	48 / 1219	1077	1361	1656	2227	1473	2044
24 / 610	32 / 813	48 / 1219	1086	1379	1683	2254	1492	2063
24 / 610	33 / 838	48 / 1219	1093	1396	1709	2280	1511	2082
24 / 610	34 / 867	48 / 1219	1101	1413	1736	2307	1531	2102
24 / 610	35 / 889	48 / 1219	1109	1430	1761	2332	1550	2121
24 / 610	36 / 914	48 / 1219	1117	1447	1788	2359	1569	2140
24 / 610	37 / 940	48 / 1219	1125	1464	1815	2386	1589	2160
24 / 610	38 / 965	48 / 1219	1133	1481	1841	2412	1608	2179
24 / 610	39 / 991	48 / 1219	1141	1499	1868	2439	1628	2199
24 / 610	40 / 1016	48 / 1219	1149	1516	1895	2466	1647	2218
24 / 610	41 / 1041	48 / 1219	1156	1532	1921	2492	1666	2237
24 / 610	42 / 1067	48 / 1219	1165	1550	1948	2519	1686	2257
24 / 610	43 / 1092	48 / 1219	1172	1566	1974	2545	1705	2276
24 / 610	44 / 1118	48 / 1219	1181	1585	2002	2573	1724	2295
24 / 610	45 / 1143	48 / 1219	1190	1603	2029	2600	1744	2315
24 / 610	46 / 1168	48 / 1219	1197	1619	2054	2625	1763	2334

Suite de la grille de prix à la page suivante.

CEAFTU

Bandeau de finition – armoire supérieure,
haute ou montée sur comptoir (suite)

DIMENSIONS

PO / MM

PRIX

P	La	H
24 / 610	47 / 1194	48 / 1219
24 / 610	48 / 1219	48 / 1219
24 / 610	49 / 1245	48 / 1219
24 / 610	50 / 1270	48 / 1219
24 / 610	51 / 1295	48 / 1219
24 / 610	52 / 1321	48 / 1219
24 / 610	53 / 1346	48 / 1219
24 / 610	54 / 1372	48 / 1219
24 / 610	55 / 1397	48 / 1219
24 / 610	56 / 1422	48 / 1219
24 / 610	57 / 1448	48 / 1219
24 / 610	58 / 1473	48 / 1219
24 / 610	59 / 1499	48 / 1219
24 / 610	60 / 1524	48 / 1219
24 / 610	61 / 1549	48 / 1219
24 / 610	62 / 1575	48 / 1219
24 / 610	63 / 1600	48 / 1219
24 / 610	64 / 1626	48 / 1219
24 / 610	65 / 1651	48 / 1219
24 / 610	66 / 1676	48 / 1219
24 / 610	67 / 1702	48 / 1219
24 / 610	68 / 1727	48 / 1219
24 / 610	69 / 1753	48 / 1219
24 / 610	70 / 1778	48 / 1219
24 / 610	71 / 1803	48 / 1219
24 / 610	72 / 1829	48 / 1219
24 / 610	73 / 1854	48 / 1219
24 / 610	74 / 1880	48 / 1219
24 / 610	75 / 1905	48 / 1219
24 / 610	76 / 1930	48 / 1219
24 / 610	77 / 1956	48 / 1219
24 / 610	78 / 1981	48 / 1219
24 / 610	79 / 2007	48 / 1219
24 / 610	80 / 2032	48 / 1219
24 / 610	81 / 2057	48 / 1219
24 / 610	82 / 2083	48 / 1219
24 / 610	83 / 2108	48 / 1219
24 / 610	84 / 2134	48 / 1219
24 / 610	85 / 2159	48 / 1219
24 / 610	86 / 2184	48 / 1219
24 / 610	87 / 2210	48 / 1219
24 / 610	88 / 2235	48 / 1219
24 / 610	89 / 2261	48 / 1219
24 / 610	90 / 2286	48 / 1219
24 / 610	91 / 2311	48 / 1219
24 / 610	92 / 2337	48 / 1219
24 / 610	93 / 2362	48 / 1219
24 / 610	94 / 2388	48 / 1219
24 / 610	95 / 2413	48 / 1219
24 / 610	96 / 2438	48 / 1219
24 / 610	97 / 2464	48 / 1219
24 / 610	98 / 2489	48 / 1219

DEVANT AFFLEURANT (F) OU CAISSON AFFLEURANT (C)					
DEVANT EN STRATIFIÉ SOURCE	DEVANT EN STRATIFIÉ FOUNDATION	DEVANT EN STRATIFIÉ DE CATÉGORIE 2		DEVANT EN FLINTWOOD	
FINITION DES CÔTÉS					
Stratifié Source	Stratifié Foundation	Stratifié de catégorie 2	Flintwood	Stratifié Source	Flintwood
1205	1636	2081	2652	1783	2354
1214	1654	2108	2679	1802	2373
1221	1670	2134	2705	1823	2394
1229	1688	2161	2732	1845	2416
1236	1704	2186	2757	1866	2437
1244	1720	2213	2784	1888	2459
1251	1737	2239	2810	1908	2479
1275	1770	2282	2853	1946	2517
1283	1788	2309	2880	1968	2539
1291	1804	2335	2906	1988	2559
1299	1821	2362	2933	2010	2581
1305	1837	2386	2957	2031	2602
1314	1854	2413	2984	2053	2624
1321	1871	2439	3010	2074	2645
1329	1889	2466	3037	2096	2667
1336	1904	2492	3063	2116	2687
1345	1922	2519	3090	2138	2709
1353	1940	2546	3117	2160	2731
1359	1955	2571	3142	2181	2752
1368	1973	2598	3169	2203	2774
1375	1988	2624	3195	2224	2794
1383	2006	2651	3222	2245	2816
1390	2023	2676	3247	2266	2837
1399	2040	2703	3274	2288	2859
1406	2057	2729	3300	2309	2880
1413	2073	2755	3326	2331	2902
1422	2090	2782	3353	2352	2923
1429	2107	2808	3379	2373	2944
1437	2125	2835	3406	2395	2966
1445	2141	2861	3432	2416	2987
1453	2158	2888	3459	2438	3009
1460	2175	2914	3485	2459	3030
1467	2191	2940	3511	2480	3051
1476	2209	2967	3538	2502	3073
1483	2226	2992	3563	2523	3094
1491	2242	3019	3590	2545	3116
1499	2259	3045	3616	2566	3137
1522	2291	3087	3658	2602	3173
1529	2308	3113	3684	2623	3194
1536	2324	3139	3710	2645	3216
1543	2340	3165	3736	2666	3236
1552	2358	3192	3763	2687	3258
1560	2375	3219	3790	2709	3280
1567	2392	3245	3816	2730	3301
1576	2410	3272	3843	2752	3323
1583	2426	3297	3868	2774	3345
1590	2442	3323	3894	2796	3366
1597	2459	3349	3920	2816	3387
1606	2476	3376	3947	2838	3409
1613	2493	3402	3973	2859	3430
1621	2511	3429	4000	2881	3452
1630	2527	3456	4027	2903	3474

Suite de la grille de prix à la page suivante.

composantes de finition

Xpress

CEAFTU

Bandeau de finition – armoire supérieure, haute ou montée sur comptoir (suite)

DIMENSIONS

PO / MM

PRIX

DEVANT AFFLEURANT (F) OU CAISSON AFFLEURANT (C)								
DEVANT EN STRATIFIÉ SOURCE			DEVANT EN STRATIFIÉ FOUNDATION		DEVANT EN STRATIFIÉ DE CATÉGORIE 2		DEVANT EN FLINTWOOD	
FINITION DES CÔTÉS								
P	La	H	Stratifié Source	Stratifié Foundation	Stratifié de catégorie 2	Flintwood	Stratifié Source	Flintwood
24 / 610	99 / 2515	48 / 1219	1637	2544	3482	4053	2923	3494
24 / 610	100 / 2540	48 / 1219	1644	2560	3508	4079	2945	3516
24 / 610	101 / 2565	48 / 1219	1652	2577	3534	4105	2966	3537
24 / 610	102 / 2591	48 / 1219	1660	2595	3561	4132	2988	3559
24 / 610	103 / 2616	48 / 1219	1667	2610	3587	4158	3009	3580
24 / 610	104 / 2642	48 / 1219	1675	2628	3613	4184	3031	3602
24 / 610	105 / 2667	48 / 1219	1684	2646	3640	4211	3052	3623
24 / 610	106 / 2692	48 / 1219	1691	2662	3666	4237	3073	3644
24 / 610	107 / 2718	48 / 1219	1698	2679	3692	4263	3095	3666
29 / 737	12 / 305	6 / 152	260	275	288	804	479	995
29 / 737	13 / 330	6 / 152	262	278	293	809	486	1002
29 / 737	14 / 356	6 / 152	265	282	298	814	492	1008
29 / 737	15 / 381	6 / 152	267	285	303	818	498	1014
29 / 737	16 / 406	6 / 152	269	288	307	823	504	1020
29 / 737	17 / 432	6 / 152	272	292	313	829	511	1026
29 / 737	18 / 457	6 / 152	275	295	317	833	517	1033
29 / 737	19 / 483	6 / 152	278	300	322	838	523	1039
29 / 737	20 / 508	6 / 152	280	304	327	842	529	1045
29 / 737	21 / 533	6 / 152	283	308	333	849	536	1051
29 / 737	22 / 559	6 / 152	285	311	337	853	542	1058
29 / 737	23 / 584	6 / 152	287	314	341	857	548	1064
29 / 737	24 / 610	6 / 152	290	318	346	862	554	1070
29 / 737	25 / 635	6 / 152	292	321	350	866	562	1077
29 / 737	26 / 660	6 / 152	295	326	357	873	568	1084
29 / 737	27 / 686	6 / 152	297	329	361	877	574	1090
29 / 737	28 / 711	6 / 152	301	333	366	882	580	1096
29 / 737	29 / 737	6 / 152	303	336	370	886	587	1102
29 / 737	30 / 762	6 / 152	305	340	375	891	593	1109
29 / 737	31 / 787	6 / 152	308	344	381	896	599	1115
29 / 737	32 / 813	6 / 152	310	347	385	901	605	1121
29 / 737	33 / 838	6 / 152	313	352	390	906	612	1127
29 / 737	34 / 867	6 / 152	315	355	395	911	618	1134
29 / 737	35 / 889	6 / 152	318	359	400	916	624	1140
29 / 737	36 / 914	6 / 152	320	362	405	920	630	1146
29 / 737	37 / 940	6 / 152	322	365	409	925	636	1152
29 / 737	38 / 965	6 / 152	326	369	415	931	643	1159
29 / 737	39 / 991	6 / 152	328	372	419	935	650	1166
29 / 737	40 / 1016	6 / 152	331	378	424	940	656	1172
29 / 737	41 / 1041	6 / 152	333	381	428	944	662	1178
29 / 737	42 / 1067	6 / 152	336	385	435	951	669	1185
29 / 737	43 / 1092	6 / 152	338	388	439	955	675	1191
29 / 737	44 / 1118	6 / 152	340	391	443	959	681	1197
29 / 737	45 / 1143	6 / 152	343	395	448	964	687	1203
29 / 737	46 / 1168	6 / 152	345	398	452	968	694	1210
29 / 737	47 / 1194	6 / 152	348	402	459	974	700	1216
29 / 737	48 / 1219	6 / 152	350	406	463	979	706	1222
29 / 737	49 / 1245	6 / 152	354	410	468	984	713	1229
29 / 737	50 / 1270	6 / 152	356	414	472	988	721	1237
29 / 737	51 / 1295	6 / 152	359	418	478	994	727	1243
29 / 737	52 / 1321	6 / 152	361	421	483	998	734	1250
29 / 737	53 / 1346	6 / 152	364	425	488	1004	742	1257

Suite de la grille de prix à la page suivante.

CEAFTU

Bandeau de finition – armoire supérieure,
haute ou montée sur comptoir (suite)DIMENSIONS
PO / MM

PRIX

P	La	H
29 / 737	54 / 1372	6 / 152
29 / 737	55 / 1397	6 / 152
29 / 737	56 / 1422	6 / 152
29 / 737	57 / 1448	6 / 152
29 / 737	58 / 1473	6 / 152
29 / 737	59 / 1499	6 / 152
29 / 737	60 / 1524	6 / 152
29 / 737	61 / 1549	6 / 152
29 / 737	62 / 1575	6 / 152
29 / 737	63 / 1600	6 / 152
29 / 737	64 / 1626	6 / 152
29 / 737	65 / 1651	6 / 152
29 / 737	66 / 1676	6 / 152
29 / 737	67 / 1702	6 / 152
29 / 737	68 / 1727	6 / 152
29 / 737	69 / 1753	6 / 152
29 / 737	70 / 1778	6 / 152
29 / 737	71 / 1803	6 / 152
29 / 737	72 / 1829	6 / 152
29 / 737	73 / 1854	6 / 152
29 / 737	74 / 1880	6 / 152
29 / 737	75 / 1905	6 / 152
29 / 737	76 / 1930	6 / 152
29 / 737	77 / 1956	6 / 152
29 / 737	78 / 1981	6 / 152
29 / 737	79 / 2007	6 / 152
29 / 737	80 / 2032	6 / 152
29 / 737	81 / 2057	6 / 152
29 / 737	82 / 2083	6 / 152
29 / 737	83 / 2108	6 / 152
29 / 737	84 / 2134	6 / 152
29 / 737	85 / 2159	6 / 152
29 / 737	86 / 2184	6 / 152
29 / 737	87 / 2210	6 / 152
29 / 737	88 / 2235	6 / 152
29 / 737	89 / 2261	6 / 152
29 / 737	90 / 2286	6 / 152
29 / 737	91 / 2311	6 / 152
29 / 737	92 / 2337	6 / 152
29 / 737	93 / 2362	6 / 152
29 / 737	94 / 2388	6 / 152
29 / 737	95 / 2413	6 / 152
29 / 737	96 / 2438	6 / 152
29 / 737	97 / 2464	6 / 152
29 / 737	98 / 2489	6 / 152
29 / 737	99 / 2515	6 / 152
29 / 737	100 / 2540	6 / 152
29 / 737	101 / 2565	6 / 152
29 / 737	102 / 2591	6 / 152
29 / 737	103 / 2616	6 / 152
29 / 737	104 / 2642	6 / 152
29 / 737	105 / 2667	6 / 152
29 / 737	106 / 2692	6 / 152
29 / 737	107 / 2718	6 / 152

DEVANT AFFLEURANT (F) OU CAISSON AFFLEURANT (C)					
DEVANT EN STRATIFIÉ SOURCE	DEVANT EN STRATIFIÉ FOUNDATION	DEVANT EN STRATIFIÉ DE CATÉGORIE 2		DEVANT EN FLINTWOOD	
FINITION DES CÔTÉS					
Stratifié Source	Stratifié Foundation	Stratifié de catégorie 2	Flintwood	Stratifié Source	Flintwood
382	444	508	1023	763	1279
385	448	514	1030	771	1286
387	451	518	1034	778	1294
390	456	523	1039	785	1301
392	459	527	1043	791	1307
395	463	534	1049	799	1315
398	468	539	1055	806	1322
400	471	543	1059	812	1328
404	475	548	1064	820	1335
406	478	553	1069	827	1343
409	483	558	1074	834	1350
411	486	563	1078	840	1356
414	490	568	1084	848	1363
416	493	573	1089	855	1371
419	497	578	1094	861	1377
421	500	582	1098	868	1384
424	505	588	1103	876	1392
426	509	592	1108	882	1398
430	513	598	1114	889	1405
432	516	602	1118	896	1412
435	520	607	1123	904	1420
437	523	612	1127	910	1426
440	527	618	1134	917	1433
443	531	623	1139	925	1440
445	535	627	1143	931	1447
448	539	632	1148	938	1454
450	543	638	1153	945	1461
453	547	643	1159	952	1467
456	550	647	1163	959	1475
459	554	652	1168	966	1482
461	557	657	1173	973	1489
464	562	662	1178	980	1496
466	565	667	1182	987	1503
469	569	672	1188	994	1510
471	572	677	1193	1000	1516
474	576	682	1198	1008	1524
476	580	686	1202	1015	1531
479	584	692	1207	1022	1538
482	588	696	1212	1029	1544
485	592	702	1218	1036	1552
488	596	707	1223	1043	1559
490	599	711	1227	1049	1565
493	603	717	1232	1057	1572
495	606	722	1238	1064	1580
498	610	727	1243	1070	1586
500	614	731	1247	1077	1593
503	619	736	1252	1085	1601
505	622	742	1257	1092	1608
509	626	747	1263	1098	1614
511	629	751	1267	1106	1621
514	633	756	1272	1113	1629
516	636	761	1277	1119	1635
519	641	766	1282	1126	1642
521	644	771	1286	1141	1657

Suite de la grille de prix à la page suivante.

CEFTU

Bandeau de finition – armoire supérieure,
haute ou montée sur comptoir (suite)

DIMENSIONS

PO / MM

PRIX

DEVANT AFFLEURANT (F) OU CAISSON AFFLEURANT (C)								
DEVANT EN STRATIFIÉ SOURCE			DEVANT EN STRATIFIÉ FOUNDATION		DEVANT EN STRATIFIÉ DE CATÉGORIE 2		DEVANT EN FLINTWOOD	
FINITION DES CÔTÉS								
P	La	H	Stratifié Source	Stratifié Foundation	Stratifié de catégorie 2	Flintwood	Stratifié Source	Flintwood
29 / 737	12 / 305	12 / 305	495	523	551	950	662	1061
29 / 737	13 / 330	12 / 305	499	529	561	959	668	1066
29 / 737	14 / 356	12 / 305	503	536	569	967	674	1072
29 / 737	15 / 381	12 / 305	508	543	578	977	680	1078
29 / 737	16 / 406	12 / 305	512	549	587	985	686	1085
29 / 737	17 / 432	12 / 305	516	555	596	994	692	1090
29 / 737	18 / 457	12 / 305	519	561	603	1002	697	1095
29 / 737	19 / 483	12 / 305	524	568	614	1012	703	1101
29 / 737	20 / 508	12 / 305	528	575	622	1020	709	1108
29 / 737	21 / 533	12 / 305	532	581	631	1030	714	1113
29 / 737	22 / 559	12 / 305	537	588	640	1038	721	1119
29 / 737	23 / 584	12 / 305	541	594	648	1046	727	1125
29 / 737	24 / 610	12 / 305	545	600	657	1056	733	1132
29 / 737	25 / 635	12 / 305	548	606	665	1063	737	1136
29 / 737	26 / 660	12 / 305	552	613	674	1072	744	1142
29 / 737	27 / 686	12 / 305	556	619	682	1081	750	1148
29 / 737	28 / 711	12 / 305	561	625	692	1090	756	1154
29 / 737	29 / 737	12 / 305	565	631	700	1098	761	1160
29 / 737	30 / 762	12 / 305	569	639	709	1108	768	1166
29 / 737	31 / 787	12 / 305	572	644	717	1115	773	1171
29 / 737	32 / 813	12 / 305	576	650	726	1124	778	1176
29 / 737	33 / 838	12 / 305	580	656	734	1133	784	1182
29 / 737	34 / 867	12 / 305	584	662	744	1142	790	1189
29 / 737	35 / 889	12 / 305	589	670	752	1150	797	1195
29 / 737	36 / 914	12 / 305	593	676	761	1160	802	1200
29 / 737	37 / 940	12 / 305	596	681	769	1167	807	1205
29 / 737	38 / 965	12 / 305	600	687	778	1176	813	1212
29 / 737	39 / 991	12 / 305	604	694	786	1185	820	1218
29 / 737	40 / 1016	12 / 305	608	701	796	1194	825	1223
29 / 737	41 / 1041	12 / 305	613	707	804	1202	831	1229
29 / 737	42 / 1067	12 / 305	617	713	813	1212	837	1236
29 / 737	43 / 1092	12 / 305	621	720	822	1220	843	1242
29 / 737	44 / 1118	12 / 305	624	725	830	1228	848	1246
29 / 737	45 / 1143	12 / 305	628	732	838	1237	854	1252
29 / 737	46 / 1168	12 / 305	632	738	847	1245	860	1258
29 / 737	47 / 1194	12 / 305	636	745	856	1254	866	1265
29 / 737	48 / 1219	12 / 305	641	751	864	1263	872	1270
29 / 737	49 / 1245	12 / 305	644	756	873	1271	878	1276
29 / 737	50 / 1270	12 / 305	648	763	881	1279	885	1283
29 / 737	51 / 1295	12 / 305	652	770	890	1289	892	1291
29 / 737	52 / 1321	12 / 305	656	776	899	1297	900	1298
29 / 737	53 / 1346	12 / 305	660	782	908	1306	907	1305
29 / 737	54 / 1372	12 / 305	679	803	931	1329	929	1327
29 / 737	55 / 1397	12 / 305	683	810	940	1338	936	1334
29 / 737	56 / 1422	12 / 305	687	816	948	1347	943	1342
29 / 737	57 / 1448	12 / 305	692	823	958	1356	951	1349
29 / 737	58 / 1473	12 / 305	695	828	965	1363	957	1355
29 / 737	59 / 1499	12 / 305	699	834	974	1373	964	1362
29 / 737	60 / 1524	12 / 305	703	841	983	1381	971	1370
29 / 737	61 / 1549	12 / 305	707	848	992	1390	979	1377
29 / 737	62 / 1575	12 / 305	710	853	999	1398	985	1383
29 / 737	63 / 1600	12 / 305	714	859	1009	1407	992	1390

Suite de la grille de prix à la page suivante.

CEAFTU

Bandeau de finition – armoire supérieure,
haute ou montée sur comptoir (suite)DIMENSIONS
PO / MM

PRIX

P	La	H
29 / 737	64 / 1626	12 / 305
29 / 737	65 / 1651	12 / 305
29 / 737	66 / 1676	12 / 305
29 / 737	67 / 1702	12 / 305
29 / 737	68 / 1727	12 / 305
29 / 737	69 / 1753	12 / 305
29 / 737	70 / 1778	12 / 305
29 / 737	71 / 1803	12 / 305
29 / 737	72 / 1829	12 / 305
29 / 737	73 / 1854	12 / 305
29 / 737	74 / 1880	12 / 305
29 / 737	75 / 1905	12 / 305
29 / 737	76 / 1930	12 / 305
29 / 737	77 / 1956	12 / 305
29 / 737	78 / 1981	12 / 305
29 / 737	79 / 2007	12 / 305
29 / 737	80 / 2032	12 / 305
29 / 737	81 / 2057	12 / 305
29 / 737	82 / 2083	12 / 305
29 / 737	83 / 2108	12 / 305
29 / 737	84 / 2134	12 / 305
29 / 737	85 / 2159	12 / 305
29 / 737	86 / 2184	12 / 305
29 / 737	87 / 2210	12 / 305
29 / 737	88 / 2235	12 / 305
29 / 737	89 / 2261	12 / 305
29 / 737	90 / 2286	12 / 305
29 / 737	91 / 2311	12 / 305
29 / 737	92 / 2337	12 / 305
29 / 737	93 / 2362	12 / 305
29 / 737	94 / 2388	12 / 305
29 / 737	95 / 2413	12 / 305
29 / 737	96 / 2438	12 / 305
29 / 737	97 / 2464	12 / 305
29 / 737	98 / 2489	12 / 305
29 / 737	99 / 2515	12 / 305
29 / 737	100 / 2540	12 / 305
29 / 737	101 / 2565	12 / 305
29 / 737	102 / 2591	12 / 305
29 / 737	103 / 2616	12 / 305
29 / 737	104 / 2642	12 / 305
29 / 737	105 / 2667	12 / 305
29 / 737	106 / 2692	12 / 305
29 / 737	107 / 2718	12 / 305
29 / 737	12 / 305	24 / 610
29 / 737	13 / 330	24 / 610
29 / 737	14 / 356	24 / 610
29 / 737	15 / 381	24 / 610
29 / 737	16 / 406	24 / 610
29 / 737	17 / 432	24 / 610
29 / 737	18 / 457	24 / 610
29 / 737	19 / 483	24 / 610

DEVANT AFFLEURANT (F) OU CAISSON AFFLEURANT (C)					
DEVANT EN STRATIFIÉ SOURCE	DEVANT EN STRATIFIÉ FOUNDATION	DEVANT EN STRATIFIÉ DE CATÉGORIE 2		DEVANT EN FLINTWOOD	
FINITION DES CÔTÉS					
Stratifié Source	Stratifié Foundation	Stratifié de catégorie 2	Flintwood	Stratifié Source	Flintwood
719	865	1017	1415	999	1398
723	873	1026	1425	1007	1405
726	878	1034	1432	1013	1411
730	884	1043	1441	1020	1419
734	890	1051	1450	1028	1426
738	896	1060	1458	1035	1433
743	904	1069	1467	1042	1440
746	909	1076	1475	1048	1447
750	915	1086	1484	1056	1454
754	921	1094	1492	1063	1461
758	928	1103	1502	1070	1468
761	934	1111	1509	1076	1475
765	940	1120	1518	1084	1482
770	946	1128	1527	1091	1489
774	953	1138	1536	1098	1497
777	958	1145	1543	1104	1503
781	965	1154	1553	1112	1510
784	970	1162	1560	1119	1517
788	977	1171	1569	1126	1525
791	982	1178	1577	1133	1531
810	1003	1202	1601	1153	1552
814	1010	1211	1609	1161	1559
818	1016	1220	1618	1168	1566
822	1021	1227	1626	1174	1572
826	1028	1237	1635	1181	1580
830	1034	1245	1643	1189	1587
834	1041	1254	1653	1196	1594
838	1047	1263	1661	1203	1602
841	1052	1270	1668	1210	1608
846	1059	1279	1678	1217	1615
850	1065	1288	1686	1224	1622
854	1072	1297	1695	1231	1630
857	1077	1304	1702	1238	1636
861	1084	1314	1712	1245	1643
865	1090	1322	1720	1252	1650
869	1096	1331	1730	1259	1658
873	1102	1338	1737	1266	1664
877	1109	1348	1746	1273	1671
881	1115	1356	1754	1280	1679
885	1121	1366	1764	1288	1686
888	1126	1373	1771	1294	1692
892	1134	1382	1780	1301	1699
896	1140	1390	1789	1308	1707
901	1146	1400	1798	1316	1714
662	718	775	1283	833	1342
668	728	789	1298	843	1352
674	738	805	1314	855	1363
679	749	820	1328	865	1374
684	758	834	1343	876	1384
691	769	850	1358	886	1395
695	778	863	1372	895	1404
701	788	879	1387	906	1414

Suite de la grille de prix à la page suivante.

CEAFTU

Bandeau de finition – armoire supérieure,
haute ou montée sur comptoir (suite)

DIMENSIONS

PO / MM

PRIX

			DEVANT AFFLEURANT (F) OU CAISSON AFFLEURANT (C)					
			DEVANT EN STRATIFIÉ SOURCE	DEVANT EN STRATIFIÉ FOUNDATION	DEVANT EN STRATIFIÉ DE CATÉGORIE 2	DEVANT EN FLINTWOOD		
FINITION DES CÔTÉS								
P	La	H	Stratifié Source	Stratifié Foundation	Stratifié de catégorie 2	Flintwood	Stratifié Source	Flintwood
29 / 737	20 / 508	24 / 610	706	799	893	1402	917	1426
29 / 737	21 / 533	24 / 610	711	808	908	1416	928	1436
29 / 737	22 / 559	24 / 610	718	818	924	1432	938	1447
29 / 737	23 / 584	24 / 610	723	829	937	1446	948	1457
29 / 737	24 / 610	24 / 610	728	838	952	1460	959	1467
29 / 737	25 / 635	24 / 610	733	849	966	1475	968	1477
29 / 737	26 / 660	24 / 610	738	858	981	1489	980	1488
29 / 737	27 / 686	24 / 610	745	868	996	1505	990	1499
29 / 737	28 / 711	24 / 610	750	879	1011	1519	1000	1509
29 / 737	29 / 737	24 / 610	755	888	1025	1534	1011	1519
29 / 737	30 / 762	24 / 610	761	900	1041	1550	1021	1530
29 / 737	31 / 787	24 / 610	765	908	1055	1563	1031	1539
29 / 737	32 / 813	24 / 610	771	917	1069	1578	1042	1551
29 / 737	33 / 838	24 / 610	777	929	1085	1593	1052	1561
29 / 737	34 / 867	24 / 610	782	938	1099	1608	1063	1571
29 / 737	35 / 889	24 / 610	788	950	1115	1623	1073	1582
29 / 737	36 / 914	24 / 610	794	959	1129	1638	1084	1592
29 / 737	37 / 940	24 / 610	798	967	1143	1652	1093	1602
29 / 737	38 / 965	24 / 610	804	979	1159	1667	1104	1613
29 / 737	39 / 991	24 / 610	809	988	1173	1682	1115	1623
29 / 737	40 / 1016	24 / 610	814	998	1188	1696	1125	1634
29 / 737	41 / 1041	24 / 610	821	1009	1203	1712	1136	1644
29 / 737	42 / 1067	24 / 610	826	1018	1218	1726	1146	1655
29 / 737	43 / 1092	24 / 610	832	1030	1233	1742	1156	1665
29 / 737	44 / 1118	24 / 610	836	1038	1247	1756	1167	1675
29 / 737	45 / 1143	24 / 610	841	1048	1262	1770	1177	1686
29 / 737	46 / 1168	24 / 610	848	1059	1276	1785	1188	1696
29 / 737	47 / 1194	24 / 610	853	1068	1291	1799	1198	1707
29 / 737	48 / 1219	24 / 610	859	1080	1306	1815	1208	1717
29 / 737	49 / 1245	24 / 610	863	1088	1320	1828	1220	1728
29 / 737	50 / 1270	24 / 610	868	1098	1334	1843	1231	1740
29 / 737	51 / 1295	24 / 610	874	1108	1349	1857	1244	1752
29 / 737	52 / 1321	24 / 610	880	1118	1364	1873	1256	1765
29 / 737	53 / 1346	24 / 610	885	1128	1379	1888	1268	1776
29 / 737	54 / 1372	24 / 610	905	1152	1408	1917	1295	1803
29 / 737	55 / 1397	24 / 610	910	1163	1423	1931	1307	1816
29 / 737	56 / 1422	24 / 610	916	1173	1438	1947	1319	1827
29 / 737	57 / 1448	24 / 610	921	1182	1453	1961	1331	1840
29 / 737	58 / 1473	24 / 610	926	1192	1466	1975	1343	1851
29 / 737	59 / 1499	24 / 610	931	1201	1481	1990	1354	1863
29 / 737	60 / 1524	24 / 610	937	1213	1497	2005	1367	1875
29 / 737	61 / 1549	24 / 610	942	1222	1511	2020	1379	1888
29 / 737	62 / 1575	24 / 610	946	1230	1525	2033	1389	1898
29 / 737	63 / 1600	24 / 610	953	1242	1540	2049	1402	1910
29 / 737	64 / 1626	24 / 610	958	1251	1555	2063	1414	1923
29 / 737	65 / 1651	24 / 610	963	1262	1569	2078	1426	1934
29 / 737	66 / 1676	24 / 610	967	1270	1583	2091	1437	1946
29 / 737	67 / 1702	24 / 610	973	1280	1598	2107	1450	1958
29 / 737	68 / 1727	24 / 610	979	1291	1613	2122	1461	1970
29 / 737	69 / 1753	24 / 610	984	1300	1627	2135	1474	1982
29 / 737	70 / 1778	24 / 610	989	1310	1641	2150	1486	1995
29 / 737	71 / 1803	24 / 610	994	1320	1656	2164	1497	2005

Suite de la grille de prix à la page suivante.

CEAFTU

Bandeau de finition – armoire supérieure,
haute ou montée sur comptoir (suite)

DIMENSIONS

PO / MM

PRIX

			DEVANT AFFLEURANT (F) OU CAISSON AFFLEURANT (C)						
			DEVANT EN STRATIFIÉ SOURCE	DEVANT EN STRATIFIÉ FOUNDATION	DEVANT EN STRATIFIÉ DE CATÉGORIE 2		DEVANT EN FLINTWOOD		
			FINITION DES CÔTÉS						
P	La	H	Stratifié Source	Stratifié Foundation	Stratifié de catégorie 2		Flintwood	Stratifié Source	Flintwood
29 / 737	72 / 1829	24 / 610	999	1329	1670	2179		1509	2018
29 / 737	73 / 1854	24 / 610	1005	1340	1685	2193		1522	2030
29 / 737	74 / 1880	24 / 610	1010	1349	1699	2208		1533	2042
29 / 737	75 / 1905	24 / 610	1015	1359	1714	2222		1544	2053
29 / 737	76 / 1930	24 / 610	1020	1369	1728	2237		1557	2065
29 / 737	77 / 1956	24 / 610	1025	1378	1743	2252		1568	2077
29 / 737	78 / 1981	24 / 610	1032	1389	1759	2267		1581	2089
29 / 737	79 / 2007	24 / 610	1036	1398	1772	2281		1592	2101
29 / 737	80 / 2032	24 / 610	1041	1408	1787	2295		1604	2112
29 / 737	81 / 2057	24 / 610	1046	1418	1801	2310		1616	2125
29 / 737	82 / 2083	24 / 610	1052	1428	1817	2325		1628	2136
29 / 737	83 / 2108	24 / 610	1057	1437	1830	2339		1639	2148
29 / 737	84 / 2134	24 / 610	1076	1461	1860	2368		1666	2175
29 / 737	85 / 2159	24 / 610	1082	1472	1874	2383		1678	2186
29 / 737	86 / 2184	24 / 610	1088	1482	1890	2398		1690	2199
29 / 737	87 / 2210	24 / 610	1092	1490	1903	2412		1701	2210
29 / 737	88 / 2235	24 / 610	1097	1501	1918	2426		1713	2221
29 / 737	89 / 2261	24 / 610	1103	1511	1933	2442		1725	2234
29 / 737	90 / 2286	24 / 610	1109	1522	1948	2456		1738	2246
29 / 737	91 / 2311	24 / 610	1114	1531	1962	2471		1749	2258
29 / 737	92 / 2337	24 / 610	1118	1540	1975	2484		1761	2269
29 / 737	93 / 2362	24 / 610	1124	1551	1991	2499		1773	2282
29 / 737	94 / 2388	24 / 610	1129	1560	2005	2514		1785	2293
29 / 737	95 / 2413	24 / 610	1135	1570	2020	2528		1797	2306
29 / 737	96 / 2438	24 / 610	1139	1579	2033	2542		1809	2317
29 / 737	97 / 2464	24 / 610	1145	1590	2049	2557		1820	2329
29 / 737	98 / 2489	24 / 610	1150	1600	2063	2572		1832	2341
29 / 737	99 / 2515	24 / 610	1155	1609	2078	2586		1845	2354
29 / 737	100 / 2540	24 / 610	1160	1618	2091	2600		1855	2364
29 / 737	101 / 2565	24 / 610	1166	1629	2107	2616		1868	2376
29 / 737	102 / 2591	24 / 610	1171	1639	2122	2630		1880	2389
29 / 737	103 / 2616	24 / 610	1176	1648	2136	2645		1892	2400
29 / 737	104 / 2642	24 / 610	1181	1658	2151	2659		1903	2412
29 / 737	105 / 2667	24 / 610	1187	1668	2165	2674		1916	2424
29 / 737	106 / 2692	24 / 610	1192	1678	2180	2688		1927	2436
29 / 737	107 / 2718	24 / 610	1197	1688	2194	2703		1940	2448
29 / 737	12 / 305	36 / 914	830	913	998	1617		1005	1623
29 / 737	13 / 330	36 / 914	836	926	1018	1637		1019	1638
29 / 737	14 / 356	36 / 914	843	940	1040	1659		1035	1654
29 / 737	15 / 381	36 / 914	851	955	1061	1680		1050	1669
29 / 737	16 / 406	36 / 914	857	967	1081	1699		1065	1684
29 / 737	17 / 432	36 / 914	864	982	1102	1721		1081	1699
29 / 737	18 / 457	36 / 914	870	994	1122	1741		1094	1713
29 / 737	19 / 483	36 / 914	878	1009	1144	1763		1110	1728
29 / 737	20 / 508	36 / 914	884	1022	1164	1783		1124	1743
29 / 737	21 / 533	36 / 914	891	1036	1186	1804		1140	1759
29 / 737	22 / 559	36 / 914	899	1050	1206	1825		1155	1774
29 / 737	23 / 584	36 / 914	906	1064	1227	1846		1170	1789
29 / 737	24 / 610	36 / 914	912	1077	1248	1867		1186	1804
29 / 737	25 / 635	36 / 914	918	1091	1268	1887		1199	1818
29 / 737	26 / 660	36 / 914	926	1104	1290	1908		1215	1834
29 / 737	27 / 686	36 / 914	932	1118	1309	1928		1230	1849

Suite de la grille de prix à la page suivante.

composantes de finition

Xpress

CEAFTU

Bandeau de finition – armoire supérieure, haute ou montée sur comptoir (suite)

DIMENSIONS

PO / MM

PRIX

DEVANT AFFLEURANT (F) OU CAISSON AFFLEURANT (C)			DEVANT EN STRATIFIÉ SOURCE		DEVANT EN STRATIFIÉ FOUNDATION		DEVANT EN STRATIFIÉ DE CATÉGORIE 2		DEVANT EN FLINTWOOD	
FINITION DES CÔTÉS			Stratifié Source		Stratifié Foundation		Stratifié de catégorie 2		Stratifié Source	
P	La	H								
29 / 737	28 / 711	36 / 914								
29 / 737	29 / 737	36 / 914								
29 / 737	30 / 762	36 / 914								
29 / 737	31 / 787	36 / 914								
29 / 737	32 / 813	36 / 914								
29 / 737	33 / 838	36 / 914								
29 / 737	34 / 867	36 / 914								
29 / 737	35 / 889	36 / 914								
29 / 737	36 / 914	36 / 914								
29 / 737	37 / 940	36 / 914								
29 / 737	38 / 965	36 / 914								
29 / 737	39 / 991	36 / 914								
29 / 737	40 / 1016	36 / 914								
29 / 737	41 / 1041	36 / 914								
29 / 737	42 / 1067	36 / 914								
29 / 737	43 / 1092	36 / 914								
29 / 737	44 / 1118	36 / 914								
29 / 737	45 / 1143	36 / 914								
29 / 737	46 / 1168	36 / 914								
29 / 737	47 / 1194	36 / 914								
29 / 737	48 / 1219	36 / 914								
29 / 737	49 / 1245	36 / 914								
29 / 737	50 / 1270	36 / 914								
29 / 737	51 / 1295	36 / 914								
29 / 737	52 / 1321	36 / 914								
29 / 737	53 / 1346	36 / 914								
29 / 737	54 / 1372	36 / 914								
29 / 737	55 / 1397	36 / 914								
29 / 737	56 / 1422	36 / 914								
29 / 737	57 / 1448	36 / 914								
29 / 737	58 / 1473	36 / 914								
29 / 737	59 / 1499	36 / 914								
29 / 737	60 / 1524	36 / 914								
29 / 737	61 / 1549	36 / 914								
29 / 737	62 / 1575	36 / 914								
29 / 737	63 / 1600	36 / 914								
29 / 737	64 / 1626	36 / 914								
29 / 737	65 / 1651	36 / 914								
29 / 737	66 / 1676	36 / 914								
29 / 737	67 / 1702	36 / 914								
29 / 737	68 / 1727	36 / 914								
29 / 737	69 / 1753	36 / 914								
29 / 737	70 / 1778	36 / 914								
29 / 737	71 / 1803	36 / 914								
29 / 737	72 / 1829	36 / 914								
29 / 737	73 / 1854	36 / 914								
29 / 737	74 / 1880	36 / 914								
29 / 737	75 / 1905	36 / 914								
29 / 737	76 / 1930	36 / 914								
29 / 737	77 / 1956	36 / 914								
29 / 737	78 / 1981	36 / 914								
29 / 737	79 / 2007	36 / 914								

Suite de la grille de prix à la page suivante.

CEAFTU

Bandeau de finition – armoire supérieure,
haute ou montée sur comptoir (suite)

DIMENSIONS

PO / MM

PRIX

P	La	H
29 / 737	80 / 2032	36 / 914
29 / 737	81 / 2057	36 / 914
29 / 737	82 / 2083	36 / 914
29 / 737	83 / 2108	36 / 914
29 / 737	84 / 2134	36 / 914
29 / 737	85 / 2159	36 / 914
29 / 737	86 / 2184	36 / 914
29 / 737	87 / 2210	36 / 914
29 / 737	88 / 2235	36 / 914
29 / 737	89 / 2261	36 / 914
29 / 737	90 / 2286	36 / 914
29 / 737	91 / 2311	36 / 914
29 / 737	92 / 2337	36 / 914
29 / 737	93 / 2362	36 / 914
29 / 737	94 / 2388	36 / 914
29 / 737	95 / 2413	36 / 914
29 / 737	96 / 2438	36 / 914
29 / 737	97 / 2464	36 / 914
29 / 737	98 / 2489	36 / 914
29 / 737	99 / 2515	36 / 914
29 / 737	100 / 2540	36 / 914
29 / 737	101 / 2565	36 / 914
29 / 737	102 / 2591	36 / 914
29 / 737	103 / 2616	36 / 914
29 / 737	104 / 2642	36 / 914
29 / 737	105 / 2667	36 / 914
29 / 737	106 / 2692	36 / 914
29 / 737	107 / 2718	36 / 914
29 / 737	12 / 305	48 / 1219
29 / 737	13 / 330	48 / 1219
29 / 737	14 / 356	48 / 1219
29 / 737	15 / 381	48 / 1219
29 / 737	16 / 406	48 / 1219
29 / 737	17 / 432	48 / 1219
29 / 737	18 / 457	48 / 1219
29 / 737	19 / 483	48 / 1219
29 / 737	20 / 508	48 / 1219
29 / 737	21 / 533	48 / 1219
29 / 737	22 / 559	48 / 1219
29 / 737	23 / 584	48 / 1219
29 / 737	24 / 610	48 / 1219
29 / 737	25 / 635	48 / 1219
29 / 737	26 / 660	48 / 1219
29 / 737	27 / 686	48 / 1219
29 / 737	28 / 711	48 / 1219
29 / 737	29 / 737	48 / 1219
29 / 737	30 / 762	48 / 1219
29 / 737	31 / 787	48 / 1219
29 / 737	32 / 813	48 / 1219
29 / 737	33 / 838	48 / 1219
29 / 737	34 / 867	48 / 1219
29 / 737	35 / 889	48 / 1219

DEVANT AFFLEURANT (F) OU CAISSON AFFLEURANT (C)					
DEVANT EN STRATIFIÉ SOURCE	DEVANT EN STRATIFIÉ FOUNDATION	DEVANT EN STRATIFIÉ DE CATÉGORIE 2		DEVANT EN FLINTWOOD	
FINITION DES CÔTÉS					
Stratifié Source	Stratifié Foundation	Stratifié de catégorie 2	Flintwood	Stratifié Source	Flintwood
1302	1852	2420	3039	2097	2715
1308	1865	2441	3060	2113	2732
1316	1879	2462	3080	2130	2749
1321	1892	2481	3100	2147	2765
1343	1920	2517	3136	2178	2797
1350	1934	2538	3156	2194	2813
1356	1947	2558	3177	2212	2831
1362	1960	2578	3197	2228	2846
1369	1974	2599	3218	2244	2863
1376	1987	2620	3239	2262	2881
1382	2001	2641	3259	2279	2897
1389	2014	2661	3280	2295	2914
1395	2027	2680	3299	2312	2931
1402	2042	2702	3321	2329	2947
1409	2055	2723	3342	2345	2964
1415	2069	2744	3362	2363	2982
1422	2081	2763	3382	2378	2997
1428	2095	2784	3403	2395	3014
1435	2109	2805	3424	2413	3032
1441	2122	2826	3444	2429	3048
1448	2135	2845	3464	2445	3064
1455	2149	2866	3485	2463	3082
1461	2162	2887	3506	2479	3098
1468	2177	2908	3527	2496	3115
1474	2188	2928	3546	2513	3131
1481	2203	2948	3567	2529	3148
1487	2215	2969	3588	2546	3165
1494	2230	2990	3609	2564	3182
995	1106	1219	1949	1174	1904
1004	1123	1246	1976	1194	1924
1012	1141	1273	2003	1214	1944
1020	1159	1300	2030	1233	1964
1029	1175	1327	2057	1253	1983
1038	1194	1355	2085	1273	2003
1045	1211	1381	2111	1292	2022
1054	1228	1408	2138	1311	2042
1062	1246	1435	2165	1331	2061
1070	1263	1462	2192	1351	2081
1078	1280	1489	2219	1371	2101
1087	1298	1515	2245	1390	2121
1095	1316	1542	2272	1410	2140
1102	1332	1568	2298	1430	2160
1111	1349	1595	2325	1450	2180
1119	1367	1622	2352	1470	2200
1127	1384	1649	2380	1489	2219
1136	1402	1676	2407	1509	2239
1145	1421	1705	2435	1529	2259
1152	1436	1731	2461	1548	2278
1161	1454	1758	2488	1567	2297
1169	1472	1785	2515	1587	2317
1177	1489	1812	2542	1607	2337
1186	1507	1838	2568	1627	2357

Suite de la grille de prix à la page suivante.

composantes de finition

Xpress

CEAFTU

Bandeau de finition – armoire supérieure, haute ou montée sur comptoir (suite)

DIMENSIONS

PO / MM

PRIX

DEVANT AFFLEURANT (F) OU CAISSON AFFLEURANT (C)						
DEVANT EN STRATIFIÉ SOURCE			DEVANT EN STRATIFIÉ FOUNDATION		DEVANT EN STRATIFIÉ DE CATÉGORIE 2	
DEVANT EN FLINTWOOD						
FINITION DES CÔTÉS						
P	La	H	Stratifié Source	Stratifié Foundation	Stratifié de catégorie 2	Flintwood
29 / 737	36 / 914	48 / 1219	1194	1524	1865	2595
29 / 737	37 / 940	48 / 1219	1201	1540	1891	2621
29 / 737	38 / 965	48 / 1219	1210	1558	1918	2648
29 / 737	39 / 991	48 / 1219	1218	1576	1945	2675
29 / 737	40 / 1016	48 / 1219	1226	1593	1972	2702
29 / 737	41 / 1041	48 / 1219	1234	1610	1999	2729
29 / 737	42 / 1067	48 / 1219	1243	1628	2026	2756
29 / 737	43 / 1092	48 / 1219	1251	1645	2053	2783
29 / 737	44 / 1118	48 / 1219	1259	1663	2080	2810
29 / 737	45 / 1143	48 / 1219	1268	1681	2107	2837
29 / 737	46 / 1168	48 / 1219	1276	1698	2133	2863
29 / 737	47 / 1194	48 / 1219	1284	1715	2160	2890
29 / 737	48 / 1219	48 / 1219	1293	1733	2187	2917
29 / 737	49 / 1245	48 / 1219	1300	1749	2213	2943
29 / 737	50 / 1270	48 / 1219	1308	1767	2240	2970
29 / 737	51 / 1295	48 / 1219	1316	1784	2266	2996
29 / 737	52 / 1321	48 / 1219	1324	1800	2293	3023
29 / 737	53 / 1346	48 / 1219	1332	1818	2320	3050
29 / 737	54 / 1372	48 / 1219	1355	1850	2362	3092
29 / 737	55 / 1397	48 / 1219	1363	1868	2389	3119
29 / 737	56 / 1422	48 / 1219	1372	1886	2416	3146
29 / 737	57 / 1448	48 / 1219	1380	1902	2443	3173
29 / 737	58 / 1473	48 / 1219	1386	1918	2467	3197
29 / 737	59 / 1499	48 / 1219	1395	1935	2494	3224
29 / 737	60 / 1524	48 / 1219	1403	1953	2521	3251
29 / 737	61 / 1549	48 / 1219	1411	1971	2548	3278
29 / 737	62 / 1575	48 / 1219	1419	1986	2574	3304
29 / 737	63 / 1600	48 / 1219	1427	2004	2601	3331
29 / 737	64 / 1626	48 / 1219	1435	2022	2628	3358
29 / 737	65 / 1651	48 / 1219	1442	2038	2654	3384
29 / 737	66 / 1676	48 / 1219	1450	2055	2680	3410
29 / 737	67 / 1702	48 / 1219	1458	2072	2707	3437
29 / 737	68 / 1727	48 / 1219	1466	2089	2734	3464
29 / 737	69 / 1753	48 / 1219	1475	2107	2760	3490
29 / 737	70 / 1778	48 / 1219	1483	2125	2787	3517
29 / 737	71 / 1803	48 / 1219	1490	2141	2813	3543
29 / 737	72 / 1829	48 / 1219	1498	2157	2839	3569
29 / 737	73 / 1854	48 / 1219	1506	2175	2866	3596
29 / 737	74 / 1880	48 / 1219	1514	2192	2893	3623
29 / 737	75 / 1905	48 / 1219	1522	2209	2919	3649
29 / 737	76 / 1930	48 / 1219	1530	2227	2946	3676
29 / 737	77 / 1956	48 / 1219	1538	2243	2973	3703
29 / 737	78 / 1981	48 / 1219	1546	2261	3000	3730
29 / 737	79 / 2007	48 / 1219	1553	2277	3025	3755
29 / 737	80 / 2032	48 / 1219	1561	2294	3052	3782
29 / 737	81 / 2057	48 / 1219	1569	2312	3078	3808
29 / 737	82 / 2083	48 / 1219	1578	2329	3105	3836
29 / 737	83 / 2108	48 / 1219	1585	2345	3131	3862
29 / 737	84 / 2134	48 / 1219	1608	2377	3173	3903
29 / 737	85 / 2159	48 / 1219	1616	2395	3200	3930
29 / 737	86 / 2184	48 / 1219	1623	2412	3226	3956
29 / 737	87 / 2210	48 / 1219	1631	2427	3252	3982

Suite de la grille de prix à la page suivante.

CEAFTU

Bandeau de finition – armoire supérieure,
haute ou montée sur comptoir (suite)

DIMENSIONS

PO / MM

PRIX

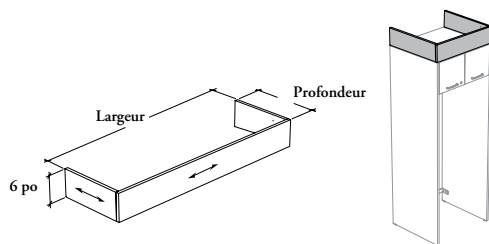
			DEVANT AFFLEURANT (F) OU CAISSON AFFLEURANT (C)					
			DEVANT EN STRATIFIÉ SOURCE	DEVANT EN STRATIFIÉ FOUNDATION	DEVANT EN STRATIFIÉ DE CATÉGORIE 2	DEVANT EN FLINTWOOD		
			FINITION DES CÔTÉS					
P	La	H	Stratifié Source	Stratifié Foundation	Stratifié de catégorie 2	Flintwood	Stratifié Source	Flintwood
29 / 737	88 / 2235	48 / 1219	1639	2445	3279	4009	2775	3505
29 / 737	89 / 2261	48 / 1219	1647	2463	3306	4036	2797	3527
29 / 737	90 / 2286	48 / 1219	1656	2480	3333	4063	2818	3548
29 / 737	91 / 2311	48 / 1219	1664	2498	3360	4090	2840	3570
29 / 737	92 / 2337	48 / 1219	1671	2515	3385	4115	2862	3592
29 / 737	93 / 2362	48 / 1219	1679	2530	3411	4141	2884	3614
29 / 737	94 / 2388	48 / 1219	1687	2548	3438	4168	2906	3636
29 / 737	95 / 2413	48 / 1219	1695	2566	3465	4195	2928	3658
29 / 737	96 / 2438	48 / 1219	1702	2582	3491	4221	2948	3678
29 / 737	97 / 2464	48 / 1219	1711	2600	3518	4248	2970	3700
29 / 737	98 / 2489	48 / 1219	1719	2617	3545	4275	2992	3722
29 / 737	99 / 2515	48 / 1219	1727	2634	3572	4302	3014	3744
29 / 737	100 / 2540	48 / 1219	1734	2650	3597	4327	3035	3765
29 / 737	101 / 2565	48 / 1219	1742	2668	3624	4354	3057	3787
29 / 737	102 / 2591	48 / 1219	1750	2685	3651	4382	3078	3808
29 / 737	103 / 2616	48 / 1219	1759	2702	3678	4409	3100	3830
29 / 737	104 / 2642	48 / 1219	1766	2719	3703	4434	3121	3851
29 / 737	105 / 2667	48 / 1219	1774	2736	3730	4461	3143	3873
29 / 737	106 / 2692	48 / 1219	1783	2754	3758	4488	3165	3895
29 / 737	107 / 2718	48 / 1219	1790	2771	3784	4514	3187	3917

composantes de finition

Xpress

CEAFTK

Bandeau de finition – unité d'armoire pour réfrigérateur



ÉLÉMENTS COMPRIS

Un panneau avant, deux panneaux latéraux, ferrures et quincaillerie.

REMARQUES

Le bandeau de finition doit avoir la même profondeur que l'armoire.

La largeur du bandeau de finition doit prendre en compte les dimensions du produit suivant (le cas échéant) : jonction de finition latérale – unité d'armoire pour réfrigérateur (CEAFSK).

Si le devant a une finition en Flintwood, il ne peut y avoir de finition de garniture de chant (NA).

Compatible avec les armoires suivantes :

- Unité d'armoire pour réfrigérateur – portes (CEKO)
- Unité d'armoire pour deux réfrigérateurs – portes (CEKT)

Xpress

Consulter le *programme Xpress* ou le logiciel de spécification pour voir les finitions disponibles.

OPTIONS

Configuration du bandeau	Profondeur	Largeur	Hauteur	Finition du devant	Finition de la garniture de chant	Finition des côtés
F Devant affleurant	24, 25, 29, 30	28, 30, 32, 34, 36, 38, 40, 42, 44, 46, 50, 52, 54, 56, 58, 60, 62, 64, 66, 68, 70, 72	06, 12, 24, 36, 48	Stratifié Source Stratifié Foundation Stratifié de catégorie 2 Flintwood (sauf Cathedral)	Couleurs de garnitures de chant NA Sans objet	Stratifié Source Flintwood (sauf Cathedral)

COMMANDE TYPE

CEAFTK F	24	64	06	XG	SS	XG
-----------------	-----------	-----------	-----------	-----------	-----------	-----------

DIMENSIONS

PO / MM

P	La	H
24 / 610	28 / 711	6 / 152
24 / 610	30 / 762	6 / 152
24 / 610	32 / 813	6 / 152
24 / 610	34 / 867	6 / 152
24 / 610	36 / 914	6 / 152
24 / 610	38 / 965	6 / 152
24 / 610	40 / 1016	6 / 152
24 / 610	42 / 1067	6 / 152
24 / 610	44 / 1118	6 / 152
24 / 610	46 / 1168	6 / 152
24 / 610	50 / 1270	6 / 152
24 / 610	52 / 1321	6 / 152
24 / 610	54 / 1372	6 / 152
24 / 610	56 / 1422	6 / 152
24 / 610	58 / 1473	6 / 152
24 / 610	60 / 1524	6 / 152
24 / 610	62 / 1575	6 / 152
24 / 610	64 / 1626	6 / 152
24 / 610	66 / 1676	6 / 152
24 / 610	68 / 1727	6 / 152
24 / 610	70 / 1778	6 / 152
24 / 610	72 / 1829	6 / 152

PRIX

FLUSH FRONT (F)											
DEVANT EN STRATIFIÉ SOURCE		DEVANT EN STRATIFIÉ FOUNDATION		DEVANT EN STRATIFIÉ DE CATÉGORIE 2		DEVANT EN FLINTWOOD					
FINITION DES CÔTÉS											
Stratifié Source		Stratifié Foundation		Stratifié de catégorie 2		Stratifié Source		Flintwood			
291		323		357		855		575		1073	
295		331		366		864		588		1086	
301		338		375		874		600		1098	
306		345		386		884		613		1111	
311		353		395		893		625		1123	
316		360		406		904		638		1136	
321		368		415		913		650		1148	
327		375		425		924		661		1160	
331		382		434		932		674		1172	
336		389		443		941		686		1185	
346		405		463		961		713		1212	
352		412		473		971		727		1225	
372		435		498		996		756		1254	
378		442		509		1007		771		1269	
383		449		518		1016		784		1282	
389		459		529		1028		799		1297	
394		466		539		1037		812		1310	
399		473		549		1047		826		1324	
405		480		558		1057		840		1338	
410		488		569		1067		854		1352	
415		496		578		1076		867		1366	
420		503		589		1087		882		1380	

Suite de la grille de prix à la page suivante.

CEAFTK

Bandeau de finition – unité
d'armoire pour réfrigérateur (suite)

DIMENSIONS

PO / MM

PRIX

P	La	H
24 / 610	28 / 711	12 / 305
24 / 610	30 / 762	12 / 305
24 / 610	32 / 813	12 / 305
24 / 610	34 / 867	12 / 305
24 / 610	36 / 914	12 / 305
24 / 610	38 / 965	12 / 305
24 / 610	40 / 1016	12 / 305
24 / 610	42 / 1067	12 / 305
24 / 610	44 / 1118	12 / 305
24 / 610	46 / 1168	12 / 305
24 / 610	50 / 1270	12 / 305
24 / 610	52 / 1321	12 / 305
24 / 610	54 / 1372	12 / 305
24 / 610	56 / 1422	12 / 305
24 / 610	58 / 1473	12 / 305
24 / 610	60 / 1524	12 / 305
24 / 610	62 / 1575	12 / 305
24 / 610	64 / 1626	12 / 305
24 / 610	66 / 1676	12 / 305
24 / 610	68 / 1727	12 / 305
24 / 610	70 / 1778	12 / 305
24 / 610	72 / 1829	12 / 305
24 / 610	28 / 711	24 / 610
24 / 610	30 / 762	24 / 610
24 / 610	32 / 813	24 / 610
24 / 610	34 / 867	24 / 610
24 / 610	36 / 914	24 / 610
24 / 610	38 / 965	24 / 610
24 / 610	40 / 1016	24 / 610
24 / 610	42 / 1067	24 / 610
24 / 610	44 / 1118	24 / 610
24 / 610	46 / 1168	24 / 610
24 / 610	50 / 1270	24 / 610
24 / 610	52 / 1321	24 / 610
24 / 610	54 / 1372	24 / 610
24 / 610	56 / 1422	24 / 610
24 / 610	58 / 1473	24 / 610
24 / 610	60 / 1524	24 / 610
24 / 610	62 / 1575	24 / 610
24 / 610	64 / 1626	24 / 610
24 / 610	66 / 1676	24 / 610
24 / 610	68 / 1727	24 / 610
24 / 610	70 / 1778	24 / 610
24 / 610	72 / 1829	24 / 610

FLUSH FRONT (F)					
DEVANT EN STRATIFIÉ SOURCE	DEVANT EN STRATIFIÉ FOUNDATION	DEVANT EN STRATIFIÉ DE CATÉGORIE 2		DEVANT EN FLINTWOOD	
FINITION DES CÔTÉS					
Stratifié Source	Stratifié Foundation	Stratifié de catégorie 2	Flintwood	Stratifié Source	Flintwood
529	594	660	1040	725	1104
537	606	677	1057	735	1115
545	619	695	1074	747	1126
552	630	711	1091	758	1138
560	643	728	1108	769	1148
567	654	745	1124	780	1160
575	668	762	1142	791	1171
582	679	779	1159	803	1182
590	691	796	1175	813	1193
597	703	811	1191	825	1204
613	728	846	1225	850	1229
620	739	862	1242	863	1243
643	766	894	1274	892	1272
650	779	911	1291	906	1285
657	790	928	1307	919	1299
665	803	944	1324	933	1312
672	814	961	1341	946	1326
680	827	979	1358	961	1341
687	839	995	1375	974	1354
695	851	1012	1392	988	1368
702	863	1029	1408	1002	1381
709	875	1045	1425	1015	1395
703	832	964	1408	954	1398
713	852	993	1437	973	1418
724	870	1022	1466	995	1439
734	890	1051	1496	1015	1459
745	910	1081	1525	1035	1479
755	930	1110	1554	1056	1500
765	950	1139	1583	1076	1520
776	968	1168	1612	1096	1540
786	988	1197	1641	1117	1561
797	1008	1225	1669	1137	1581
817	1047	1283	1727	1180	1624
828	1066	1312	1757	1204	1648
853	1100	1356	1800	1243	1687
863	1120	1385	1829	1266	1710
873	1139	1413	1857	1290	1734
883	1159	1442	1887	1312	1757
892	1176	1471	1915	1335	1779
904	1197	1501	1945	1360	1804
913	1216	1529	1973	1383	1827
924	1236	1558	2002	1406	1850
933	1254	1585	2029	1430	1874
943	1273	1614	2058	1453	1897

Suite de la grille de prix à la page suivante.

CEAFTK

Bandeau de finition – unité
d'armoire pour réfrigérateur (suite)

DIMENSIONS

PO / MM

PRIX

			FLUSH FRONT (F)						
			DEVANT EN STRATIFIÉ SOURCE	DEVANT EN STRATIFIÉ FOUNDATION		DEVANT EN STRATIFIÉ DE CATÉGORIE 2		DEVANT EN FLINTWOOD	
			FINITION DES CÔTÉS						
P	La	H	Stratifié Source	Stratifié Foundation		Stratifié de catégorie 2	Flintwood	Stratifié Source	Flintwood
24 / 610	28 / 711	36 / 914	878	1070		1270	1777	1184	1691
24 / 610	30 / 762	36 / 914	891	1098		1311	1819	1213	1720
24 / 610	32 / 813	36 / 914	905	1125		1352	1860	1244	1751
24 / 610	34 / 867	36 / 914	918	1152		1394	1901	1273	1780
24 / 610	36 / 914	36 / 914	931	1178		1434	1942	1302	1810
24 / 610	38 / 965	36 / 914	943	1204		1475	1982	1331	1839
24 / 610	40 / 1016	36 / 914	958	1233		1517	2025	1361	1869
24 / 610	42 / 1067	36 / 914	970	1259		1558	2065	1390	1898
24 / 610	44 / 1118	36 / 914	984	1286		1600	2107	1421	1928
24 / 610	46 / 1168	36 / 914	996	1312		1639	2147	1450	1957
24 / 610	50 / 1270	36 / 914	1023	1368		1722	2230	1513	2021
24 / 610	52 / 1321	36 / 914	1036	1394		1763	2270	1545	2053
24 / 610	54 / 1372	36 / 914	1064	1435		1819	2326	1594	2102
24 / 610	56 / 1422	36 / 914	1076	1461		1860	2367	1628	2135
24 / 610	58 / 1473	36 / 914	1089	1487		1900	2408	1660	2167
24 / 610	60 / 1524	36 / 914	1101	1514		1941	2448	1693	2201
24 / 610	62 / 1575	36 / 914	1115	1541		1981	2489	1726	2234
24 / 610	64 / 1626	36 / 914	1128	1568		2023	2530	1760	2267
24 / 610	66 / 1676	36 / 914	1141	1594		2063	2571	1793	2300
24 / 610	68 / 1727	36 / 914	1153	1621		2104	2611	1826	2334
24 / 610	70 / 1778	36 / 914	1166	1647		2144	2652	1858	2366
24 / 610	72 / 1829	36 / 914	1178	1673		2185	2693	1892	2399
24 / 610	28 / 711	48 / 1219	1052	1309		1575	2146	1414	1985
24 / 610	30 / 762	48 / 1219	1069	1345		1629	2200	1453	2024
24 / 610	32 / 813	48 / 1219	1086	1379		1683	2254	1492	2063
24 / 610	34 / 867	48 / 1219	1101	1413		1736	2307	1531	2102
24 / 610	36 / 914	48 / 1219	1117	1447		1788	2359	1569	2140
24 / 610	38 / 965	48 / 1219	1133	1481		1841	2412	1608	2179
24 / 610	40 / 1016	48 / 1219	1149	1516		1895	2466	1647	2218
24 / 610	42 / 1067	48 / 1219	1165	1550		1948	2519	1686	2257
24 / 610	44 / 1118	48 / 1219	1181	1585		2002	2573	1724	2295
24 / 610	46 / 1168	48 / 1219	1197	1619		2054	2625	1763	2334
24 / 610	50 / 1270	48 / 1219	1229	1688		2161	2732	1845	2416
24 / 610	52 / 1321	48 / 1219	1244	1720		2213	2784	1888	2459
24 / 610	54 / 1372	48 / 1219	1275	1770		2282	2853	1946	2517
24 / 610	56 / 1422	48 / 1219	1291	1804		2335	2906	1988	2559
24 / 610	58 / 1473	48 / 1219	1305	1837		2386	2957	2031	2602
24 / 610	60 / 1524	48 / 1219	1321	1871		2439	3010	2074	2645
24 / 610	62 / 1575	48 / 1219	1336	1904		2492	3063	2116	2687
24 / 610	64 / 1626	48 / 1219	1353	1940		2546	3117	2160	2731
24 / 610	66 / 1676	48 / 1219	1368	1973		2598	3169	2203	2774
24 / 610	68 / 1727	48 / 1219	1383	2006		2651	3222	2245	2816
24 / 610	70 / 1778	48 / 1219	1399	2040		2703	3274	2288	2859
24 / 610	72 / 1829	48 / 1219	1413	2073		2755	3326	2331	2902

Suite de la grille de prix à la page suivante.

CEAFTK

Bandeau de finition – unité
d'armoire pour réfrigérateur (suite)

DIMENSIONS

PO / MM

PRIX

P	La	H
25 / 635	28 / 711	6 / 152
25 / 635	30 / 762	6 / 152
25 / 635	32 / 813	6 / 152
25 / 635	34 / 867	6 / 152
25 / 635	36 / 914	6 / 152
25 / 635	38 / 965	6 / 152
25 / 635	40 / 1016	6 / 152
25 / 635	42 / 1067	6 / 152
25 / 635	44 / 1118	6 / 152
25 / 635	46 / 1168	6 / 152
25 / 635	50 / 1270	6 / 152
25 / 635	52 / 1321	6 / 152
25 / 635	54 / 1372	6 / 152
25 / 635	56 / 1422	6 / 152
25 / 635	58 / 1473	6 / 152
25 / 635	60 / 1524	6 / 152
25 / 635	62 / 1575	6 / 152
25 / 635	64 / 1626	6 / 152
25 / 635	66 / 1676	6 / 152
25 / 635	68 / 1727	6 / 152
25 / 635	70 / 1778	6 / 152
25 / 635	72 / 1829	6 / 152

25 / 635	28 / 711	12 / 305
25 / 635	30 / 762	12 / 305
25 / 635	32 / 813	12 / 305
25 / 635	34 / 867	12 / 305
25 / 635	36 / 914	12 / 305
25 / 635	38 / 965	12 / 305
25 / 635	40 / 1016	12 / 305
25 / 635	42 / 1067	12 / 305
25 / 635	44 / 1118	12 / 305
25 / 635	46 / 1168	12 / 305
25 / 635	50 / 1270	12 / 305
25 / 635	52 / 1321	12 / 305
25 / 635	54 / 1372	12 / 305
25 / 635	56 / 1422	12 / 305
25 / 635	58 / 1473	12 / 305
25 / 635	60 / 1524	12 / 305
25 / 635	62 / 1575	12 / 305
25 / 635	64 / 1626	12 / 305
25 / 635	66 / 1676	12 / 305
25 / 635	68 / 1727	12 / 305
25 / 635	70 / 1778	12 / 305
25 / 635	72 / 1829	12 / 305

FLUSH FRONT (F)					
DEVANT EN STRATIFIÉ SOURCE	DEVANT EN STRATIFIÉ FOUNDATION	DEVANT EN STRATIFIÉ DE CATÉGORIE 2		DEVANT EN FLINTWOOD	
FINITION DES CÔTÉS					
Stratifié Source	Stratifié Foundation	Stratifié de catégorie 2		Stratifié Source	Flintwood
291	323	357	855	575	1073
295	331	366	864	588	1086
301	338	375	874	600	1098
306	345	386	884	613	1111
311	353	395	893	625	1123
316	360	406	904	638	1136
321	368	415	913	650	1148
327	375	425	924	661	1160
331	382	434	932	674	1172
336	389	443	941	686	1185
346	405	463	961	713	1212
352	412	473	971	727	1225
372	435	498	996	756	1254
378	442	509	1007	771	1269
383	449	518	1016	784	1282
389	459	529	1028	799	1297
394	466	539	1037	812	1310
399	473	549	1047	826	1324
405	480	558	1057	840	1338
410	488	569	1067	854	1352
415	496	578	1076	867	1366
420	503	589	1087	882	1380
529	594	660	1040	725	1104
537	606	677	1057	735	1115
545	619	695	1074	747	1126
552	630	711	1091	758	1138
560	643	728	1108	769	1148
567	654	745	1124	780	1160
575	668	762	1142	791	1171
582	679	779	1159	803	1182
590	691	796	1175	813	1193
597	703	811	1191	825	1204
613	728	846	1225	850	1229
620	739	862	1242	863	1243
643	766	894	1274	892	1272
650	779	911	1291	906	1285
657	790	928	1307	919	1299
665	803	944	1324	933	1312
672	814	961	1341	946	1326
680	827	979	1358	961	1341
687	839	995	1375	974	1354
695	851	1012	1392	988	1368
702	863	1029	1408	1002	1381
709	875	1045	1425	1015	1395

Suite de la grille de prix à la page suivante.

CEAFTK

Bandeau de finition – unité
d'armoire pour réfrigérateur (suite)

DIMENSIONS

PO / MM

PRIX

			FLUSH FRONT (F)					
			DEVANT EN STRATIFIÉ SOURCE	DEVANT EN STRATIFIÉ FOUNDATION	DEVANT EN STRATIFIÉ DE CATÉGORIE 2		DEVANT EN FLINTWOOD	
			FINITION DES CÔTÉS					
P	La	H	Stratifié Source	Stratifié Foundation	Stratifié de catégorie 2	Flintwood	Stratifié Source	Flintwood
25 / 635	28 / 711	24 / 610	703	832	964	1408	954	1398
25 / 635	30 / 762	24 / 610	713	852	993	1437	973	1418
25 / 635	32 / 813	24 / 610	724	870	1022	1466	995	1439
25 / 635	34 / 867	24 / 610	734	890	1051	1496	1015	1459
25 / 635	36 / 914	24 / 610	745	910	1081	1525	1035	1479
25 / 635	38 / 965	24 / 610	755	930	1110	1554	1056	1500
25 / 635	40 / 1016	24 / 610	765	950	1139	1583	1076	1520
25 / 635	42 / 1067	24 / 610	776	968	1168	1612	1096	1540
25 / 635	44 / 1118	24 / 610	786	988	1197	1641	1117	1561
25 / 635	46 / 1168	24 / 610	797	1008	1225	1669	1137	1581
25 / 635	50 / 1270	24 / 610	817	1047	1283	1727	1180	1624
25 / 635	52 / 1321	24 / 610	828	1066	1312	1757	1204	1648
25 / 635	54 / 1372	24 / 610	853	1100	1356	1800	1243	1687
25 / 635	56 / 1422	24 / 610	863	1120	1385	1829	1266	1710
25 / 635	58 / 1473	24 / 610	873	1139	1413	1857	1290	1734
25 / 635	60 / 1524	24 / 610	883	1159	1442	1887	1312	1757
25 / 635	62 / 1575	24 / 610	892	1176	1471	1915	1335	1779
25 / 635	64 / 1626	24 / 610	904	1197	1501	1945	1360	1804
25 / 635	66 / 1676	24 / 610	913	1216	1529	1973	1383	1827
25 / 635	68 / 1727	24 / 610	924	1236	1558	2002	1406	1850
25 / 635	70 / 1778	24 / 610	933	1254	1585	2029	1430	1874
25 / 635	72 / 1829	24 / 610	943	1273	1614	2058	1453	1897
25 / 635	28 / 711	36 / 914	878	1070	1270	1777	1184	1691
25 / 635	30 / 762	36 / 914	891	1098	1311	1819	1213	1720
25 / 635	32 / 813	36 / 914	905	1125	1352	1860	1244	1751
25 / 635	34 / 867	36 / 914	918	1152	1394	1901	1273	1780
25 / 635	36 / 914	36 / 914	931	1178	1434	1942	1302	1810
25 / 635	38 / 965	36 / 914	943	1204	1475	1982	1331	1839
25 / 635	40 / 1016	36 / 914	958	1233	1517	2025	1361	1869
25 / 635	42 / 1067	36 / 914	970	1259	1558	2065	1390	1898
25 / 635	44 / 1118	36 / 914	984	1286	1600	2107	1421	1928
25 / 635	46 / 1168	36 / 914	996	1312	1639	2147	1450	1957
25 / 635	50 / 1270	36 / 914	1023	1368	1722	2230	1513	2021
25 / 635	52 / 1321	36 / 914	1036	1394	1763	2270	1545	2053
25 / 635	54 / 1372	36 / 914	1064	1435	1819	2326	1594	2102
25 / 635	56 / 1422	36 / 914	1076	1461	1860	2367	1628	2135
25 / 635	58 / 1473	36 / 914	1089	1487	1900	2408	1660	2167
25 / 635	60 / 1524	36 / 914	1101	1514	1941	2448	1693	2201
25 / 635	62 / 1575	36 / 914	1115	1541	1981	2489	1726	2234
25 / 635	64 / 1626	36 / 914	1128	1568	2023	2530	1760	2267
25 / 635	66 / 1676	36 / 914	1141	1594	2063	2571	1793	2300
25 / 635	68 / 1727	36 / 914	1153	1621	2104	2611	1826	2334
25 / 635	70 / 1778	36 / 914	1166	1647	2144	2652	1858	2366
25 / 635	72 / 1829	36 / 914	1178	1673	2185	2693	1892	2399

Suite de la grille de prix à la page suivante.

CEAFTK

Bandeau de finition – unité d'armoire pour réfrigérateur (suite)

DIMENSIONS

PO / MM

PRIX

P	La	H
25 / 635	28 / 711	48 / 1219
25 / 635	30 / 762	48 / 1219
25 / 635	32 / 813	48 / 1219
25 / 635	34 / 867	48 / 1219
25 / 635	36 / 914	48 / 1219
25 / 635	38 / 965	48 / 1219
25 / 635	40 / 1016	48 / 1219
25 / 635	42 / 1067	48 / 1219
25 / 635	44 / 1118	48 / 1219
25 / 635	46 / 1168	48 / 1219
25 / 635	50 / 1270	48 / 1219
25 / 635	52 / 1321	48 / 1219
25 / 635	54 / 1372	48 / 1219
25 / 635	56 / 1422	48 / 1219
25 / 635	58 / 1473	48 / 1219
25 / 635	60 / 1524	48 / 1219
25 / 635	62 / 1575	48 / 1219
25 / 635	64 / 1626	48 / 1219
25 / 635	66 / 1676	48 / 1219
25 / 635	68 / 1727	48 / 1219
25 / 635	70 / 1778	48 / 1219
25 / 635	72 / 1829	48 / 1219
29 / 737	28 / 711	6 / 152
29 / 737	30 / 762	6 / 152
29 / 737	32 / 813	6 / 152
29 / 737	34 / 867	6 / 152
29 / 737	36 / 914	6 / 152
29 / 737	38 / 965	6 / 152
29 / 737	40 / 1016	6 / 152
29 / 737	42 / 1067	6 / 152
29 / 737	44 / 1118	6 / 152
29 / 737	46 / 1168	6 / 152
29 / 737	50 / 1270	6 / 152
29 / 737	52 / 1321	6 / 152
29 / 737	54 / 1372	6 / 152
29 / 737	56 / 1422	6 / 152
29 / 737	58 / 1473	6 / 152
29 / 737	60 / 1524	6 / 152
29 / 737	62 / 1575	6 / 152
29 / 737	64 / 1626	6 / 152
29 / 737	66 / 1676	6 / 152
29 / 737	68 / 1727	6 / 152
29 / 737	70 / 1778	6 / 152
29 / 737	72 / 1829	6 / 152

FLUSH FRONT (F)					
DEVANT EN STRATIFIÉ SOURCE	DEVANT EN STRATIFIÉ FOUNDATION	DEVANT EN STRATIFIÉ DE CATÉGORIE 2		DEVANT EN FLINTWOOD	
FINITION DES CÔTÉS					
Stratifié Source	Stratifié Foundation	Stratifié de catégorie 2	Flintwood	Stratifié Source	Flintwood
1052	1309	1575	2146	1414	1985
1069	1345	1629	2200	1453	2024
1086	1379	1683	2254	1492	2063
1101	1413	1736	2307	1531	2102
1117	1447	1788	2359	1569	2140
1133	1481	1841	2412	1608	2179
1149	1516	1895	2466	1647	2218
1165	1550	1948	2519	1686	2257
1181	1585	2002	2573	1724	2295
1197	1619	2054	2625	1763	2334
1229	1688	2161	2732	1845	2416
1244	1720	2213	2784	1888	2459
1275	1770	2282	2853	1946	2517
1291	1804	2335	2906	1988	2559
1305	1837	2386	2957	2031	2602
1321	1871	2439	3010	2074	2645
1336	1904	2492	3063	2116	2687
1353	1940	2546	3117	2160	2731
1368	1973	2598	3169	2203	2774
1383	2006	2651	3222	2245	2816
1399	2040	2703	3274	2288	2859
1413	2073	2755	3326	2331	2902
301	333	366	882	580	1096
305	340	375	891	593	1109
310	347	385	901	605	1121
315	355	395	911	618	1134
320	362	405	920	630	1146
326	369	415	931	643	1159
331	378	424	940	656	1172
336	385	435	951	669	1185
340	391	443	959	681	1197
345	398	452	968	694	1210
356	414	472	988	721	1237
361	421	483	998	734	1250
382	444	508	1023	763	1279
387	451	518	1034	778	1294
392	459	527	1043	791	1307
398	468	539	1055	806	1322
404	475	548	1064	820	1335
409	483	558	1074	834	1350
414	490	568	1084	848	1363
419	497	578	1094	861	1377
424	505	588	1103	876	1392
430	513	598	1114	889	1405

Suite de la grille de prix à la page suivante.

CEAFTK

Bandeau de finition – unité
d'armoire pour réfrigérateur (suite)

DIMENSIONS

PO / MM

PRIX

FLUSH FRONT (F)								
DEVANT EN STRATIFIÉ SOURCE			DEVANT EN STRATIFIÉ FOUNDATION		DEVANT EN STRATIFIÉ DE CATÉGORIE 2		DEVANT EN FLINTWOOD	
FINITION DES CÔTÉS								
P	La	H	Stratifié Source	Stratifié Foundation	Stratifié de catégorie 2	Flintwood	Stratifié Source	Flintwood
29 / 737	28 / 711	12 / 305	561	625	692	1090	756	1154
29 / 737	30 / 762	12 / 305	569	639	709	1108	768	1166
29 / 737	32 / 813	12 / 305	576	650	726	1124	778	1176
29 / 737	34 / 867	12 / 305	584	662	744	1142	790	1189
29 / 737	36 / 914	12 / 305	593	676	761	1160	802	1200
29 / 737	38 / 965	12 / 305	600	687	778	1176	813	1212
29 / 737	40 / 1016	12 / 305	608	701	796	1194	825	1223
29 / 737	42 / 1067	12 / 305	617	713	813	1212	837	1236
29 / 737	44 / 1118	12 / 305	624	725	830	1228	848	1246
29 / 737	46 / 1168	12 / 305	632	738	847	1245	860	1258
29 / 737	50 / 1270	12 / 305	648	763	881	1279	885	1283
29 / 737	52 / 1321	12 / 305	656	776	899	1297	900	1298
29 / 737	54 / 1372	12 / 305	679	803	931	1329	929	1327
29 / 737	56 / 1422	12 / 305	687	816	948	1347	943	1342
29 / 737	58 / 1473	12 / 305	695	828	965	1363	957	1355
29 / 737	60 / 1524	12 / 305	703	841	983	1381	971	1370
29 / 737	62 / 1575	12 / 305	710	853	999	1398	985	1383
29 / 737	64 / 1626	12 / 305	719	865	1017	1415	999	1398
29 / 737	66 / 1676	12 / 305	726	878	1034	1432	1013	1411
29 / 737	68 / 1727	12 / 305	734	890	1051	1450	1028	1426
29 / 737	70 / 1778	12 / 305	743	904	1069	1467	1042	1440
29 / 737	72 / 1829	12 / 305	750	915	1086	1484	1056	1454
29 / 737	28 / 711	24 / 610	750	879	1011	1519	1000	1509
29 / 737	30 / 762	24 / 610	761	900	1041	1550	1021	1530
29 / 737	32 / 813	24 / 610	771	917	1069	1578	1042	1551
29 / 737	34 / 867	24 / 610	782	938	1099	1608	1063	1571
29 / 737	36 / 914	24 / 610	794	959	1129	1638	1084	1592
29 / 737	38 / 965	24 / 610	804	979	1159	1667	1104	1613
29 / 737	40 / 1016	24 / 610	814	998	1188	1696	1125	1634
29 / 737	42 / 1067	24 / 610	826	1018	1218	1726	1146	1655
29 / 737	44 / 1118	24 / 610	836	1038	1247	1756	1167	1675
29 / 737	46 / 1168	24 / 610	848	1059	1276	1785	1188	1696
29 / 737	50 / 1270	24 / 610	868	1098	1334	1843	1231	1740
29 / 737	52 / 1321	24 / 610	880	1118	1364	1873	1256	1765
29 / 737	54 / 1372	24 / 610	905	1152	1408	1917	1295	1803
29 / 737	56 / 1422	24 / 610	916	1173	1438	1947	1319	1827
29 / 737	58 / 1473	24 / 610	926	1192	1466	1975	1343	1851
29 / 737	60 / 1524	24 / 610	937	1213	1497	2005	1367	1875
29 / 737	62 / 1575	24 / 610	946	1230	1525	2033	1389	1898
29 / 737	64 / 1626	24 / 610	958	1251	1555	2063	1414	1923
29 / 737	66 / 1676	24 / 610	967	1270	1583	2091	1437	1946
29 / 737	68 / 1727	24 / 610	979	1291	1613	2122	1461	1970
29 / 737	70 / 1778	24 / 610	989	1310	1641	2150	1486	1995
29 / 737	72 / 1829	24 / 610	999	1329	1670	2179	1509	2018

Suite de la grille de prix à la page suivante.

CEAFTK

Bandeau de finition – unité d'armoire pour réfrigérateur (suite)

DIMENSIONS

PO / MM

P	La	H
29 / 737	28 / 711	36 / 914
29 / 737	30 / 762	36 / 914
29 / 737	32 / 813	36 / 914
29 / 737	34 / 867	36 / 914
29 / 737	36 / 914	36 / 914
29 / 737	38 / 965	36 / 914
29 / 737	40 / 1016	36 / 914
29 / 737	42 / 1067	36 / 914
29 / 737	44 / 1118	36 / 914
29 / 737	46 / 1168	36 / 914
29 / 737	50 / 1270	36 / 914
29 / 737	52 / 1321	36 / 914
29 / 737	54 / 1372	36 / 914
29 / 737	56 / 1422	36 / 914
29 / 737	58 / 1473	36 / 914
29 / 737	60 / 1524	36 / 914
29 / 737	62 / 1575	36 / 914
29 / 737	64 / 1626	36 / 914
29 / 737	66 / 1676	36 / 914
29 / 737	68 / 1727	36 / 914
29 / 737	70 / 1778	36 / 914
29 / 737	72 / 1829	36 / 914
29 / 737	28 / 711	48 / 1219
29 / 737	30 / 762	48 / 1219
29 / 737	32 / 813	48 / 1219
29 / 737	34 / 867	48 / 1219
29 / 737	36 / 914	48 / 1219
29 / 737	38 / 965	48 / 1219
29 / 737	40 / 1016	48 / 1219
29 / 737	42 / 1067	48 / 1219
29 / 737	44 / 1118	48 / 1219
29 / 737	46 / 1168	48 / 1219
29 / 737	50 / 1270	48 / 1219
29 / 737	52 / 1321	48 / 1219
29 / 737	54 / 1372	48 / 1219
29 / 737	56 / 1422	48 / 1219
29 / 737	58 / 1473	48 / 1219
29 / 737	60 / 1524	48 / 1219
29 / 737	62 / 1575	48 / 1219
29 / 737	64 / 1626	48 / 1219
29 / 737	66 / 1676	48 / 1219
29 / 737	68 / 1727	48 / 1219
29 / 737	70 / 1778	48 / 1219
29 / 737	72 / 1829	48 / 1219

PRIX

FLUSH FRONT (F)					
DEVANT EN STRATIFIÉ SOURCE	DEVANT EN STRATIFIÉ FOUNDATION	DEVANT EN STRATIFIÉ DE CATÉGORIE 2		DEVANT EN FLINTWOOD	
FINITION DES CÔTÉS					
Stratifié Source	Stratifié Foundation	Stratifié de catégorie 2		Stratifié Source	Flintwood
939	1132	1331	1950	1245	1864
954	1161	1374	1993	1275	1894
966	1187	1413	2032	1305	1924
981	1215	1456	2075	1335	1954
994	1242	1498	2116	1366	1984
1007	1268	1538	2157	1395	2013
1021	1297	1581	2200	1425	2044
1035	1324	1622	2241	1455	2074
1048	1351	1664	2283	1485	2104
1062	1378	1705	2323	1515	2134
1089	1433	1788	2407	1579	2198
1102	1460	1829	2448	1612	2231
1130	1502	1886	2504	1661	2280
1144	1529	1927	2546	1695	2314
1156	1555	1968	2586	1727	2346
1170	1583	2009	2628	1762	2381
1184	1610	2050	2669	1795	2414
1197	1637	2091	2710	1828	2447
1210	1663	2132	2751	1862	2480
1223	1691	2174	2792	1896	2515
1237	1718	2215	2834	1929	2548
1249	1744	2256	2875	1962	2581
1127	1384	1649	2380	1489	2219
1145	1421	1705	2435	1529	2259
1161	1454	1758	2488	1567	2297
1177	1489	1812	2542	1607	2337
1194	1524	1865	2595	1646	2376
1210	1558	1918	2648	1685	2415
1226	1593	1972	2702	1724	2454
1243	1628	2026	2756	1764	2494
1259	1663	2080	2810	1802	2532
1276	1698	2133	2863	1842	2572
1308	1767	2240	2970	1924	2654
1324	1800	2293	3023	1968	2698
1355	1850	2362	3092	2026	2756
1372	1886	2416	3146	2070	2800
1386	1918	2467	3197	2112	2842
1403	1953	2521	3251	2156	2886
1419	1986	2574	3304	2199	2929
1435	2022	2628	3358	2242	2972
1450	2055	2680	3410	2285	3015
1466	2089	2734	3464	2329	3059
1483	2125	2787	3517	2372	3102
1498	2157	2839	3569	2415	3145

Suite de la grille de prix à la page suivante.

CEAFTK

Bandeau de finition – unité
d'armoire pour réfrigérateur (suite)

DIMENSIONS

PO / MM

PRIX

			FLUSH FRONT (F)							
			DEVANT EN STRATIFIÉ SOURCE		DEVANT EN STRATIFIÉ FOUNDATION		DEVANT EN STRATIFIÉ DE CATÉGORIE 2		DEVANT EN FLINTWOOD	
			FINITION DES CÔTÉS							
P	La	H	Stratifié Source	Stratifié Foundation	Stratifié de catégorie 2	Flintwood	Stratifié Source	Flintwood		
30 / 762	28 / 711	6 / 152	301	333	366	882	580	1096		
30 / 762	30 / 762	6 / 152	305	340	375	891	593	1109		
30 / 762	32 / 813	6 / 152	310	347	385	901	605	1121		
30 / 762	34 / 867	6 / 152	315	355	395	911	618	1134		
30 / 762	36 / 914	6 / 152	320	362	405	920	630	1146		
30 / 762	38 / 965	6 / 152	326	369	415	931	643	1159		
30 / 762	40 / 1016	6 / 152	331	378	424	940	656	1172		
30 / 762	42 / 1067	6 / 152	336	385	435	951	669	1185		
30 / 762	44 / 1118	6 / 152	340	391	443	959	681	1197		
30 / 762	46 / 1168	6 / 152	345	398	452	968	694	1210		
30 / 762	50 / 1270	6 / 152	356	414	472	988	721	1237		
30 / 762	52 / 1321	6 / 152	361	421	483	998	734	1250		
30 / 762	54 / 1372	6 / 152	382	444	508	1023	763	1279		
30 / 762	56 / 1422	6 / 152	387	451	518	1034	778	1294		
30 / 762	58 / 1473	6 / 152	392	459	527	1043	791	1307		
30 / 762	60 / 1524	6 / 152	398	468	539	1055	806	1322		
30 / 762	62 / 1575	6 / 152	404	475	548	1064	820	1335		
30 / 762	64 / 1626	6 / 152	409	483	558	1074	834	1350		
30 / 762	66 / 1676	6 / 152	414	490	568	1084	848	1363		
30 / 762	68 / 1727	6 / 152	419	497	578	1094	861	1377		
30 / 762	70 / 1778	6 / 152	424	505	588	1103	876	1392		
30 / 762	72 / 1829	6 / 152	430	513	598	1114	889	1405		
30 / 762	28 / 711	12 / 305	561	625	692	1090	756	1154		
30 / 762	30 / 762	12 / 305	569	639	709	1108	768	1166		
30 / 762	32 / 813	12 / 305	576	650	726	1124	778	1176		
30 / 762	34 / 867	12 / 305	584	662	744	1142	790	1189		
30 / 762	36 / 914	12 / 305	593	676	761	1160	802	1200		
30 / 762	38 / 965	12 / 305	600	687	778	1176	813	1212		
30 / 762	40 / 1016	12 / 305	608	701	796	1194	825	1223		
30 / 762	42 / 1067	12 / 305	617	713	813	1212	837	1236		
30 / 762	44 / 1118	12 / 305	624	725	830	1228	848	1246		
30 / 762	46 / 1168	12 / 305	632	738	847	1245	860	1258		
30 / 762	50 / 1270	12 / 305	648	763	881	1279	885	1283		
30 / 762	52 / 1321	12 / 305	656	776	899	1297	900	1298		
30 / 762	54 / 1372	12 / 305	679	803	931	1329	929	1327		
30 / 762	56 / 1422	12 / 305	687	816	948	1347	943	1342		
30 / 762	58 / 1473	12 / 305	695	828	965	1363	957	1355		
30 / 762	60 / 1524	12 / 305	703	841	983	1381	971	1370		
30 / 762	62 / 1575	12 / 305	710	853	999	1398	985	1383		
30 / 762	64 / 1626	12 / 305	719	865	1017	1415	999	1398		
30 / 762	66 / 1676	12 / 305	726	878	1034	1432	1013	1411		
30 / 762	68 / 1727	12 / 305	734	890	1051	1450	1028	1426		
30 / 762	70 / 1778	12 / 305	743	904	1069	1467	1042	1440		
30 / 762	72 / 1829	12 / 305	750	915	1086	1484	1056	1454		

Suite de la grille de prix à la page suivante.

CEAFTK

Bandeau de finition – unité
d'armoire pour réfrigérateur (suite)

DIMENSIONS

PO / MM

P	La	H
30 / 762	28 / 711	24 / 610
30 / 762	30 / 762	24 / 610
30 / 762	32 / 813	24 / 610
30 / 762	34 / 867	24 / 610
30 / 762	36 / 914	24 / 610
30 / 762	38 / 965	24 / 610
30 / 762	40 / 1016	24 / 610
30 / 762	42 / 1067	24 / 610
30 / 762	44 / 1118	24 / 610
30 / 762	46 / 1168	24 / 610
30 / 762	50 / 1270	24 / 610
30 / 762	52 / 1321	24 / 610
30 / 762	54 / 1372	24 / 610
30 / 762	56 / 1422	24 / 610
30 / 762	58 / 1473	24 / 610
30 / 762	60 / 1524	24 / 610
30 / 762	62 / 1575	24 / 610
30 / 762	64 / 1626	24 / 610
30 / 762	66 / 1676	24 / 610
30 / 762	68 / 1727	24 / 610
30 / 762	70 / 1778	24 / 610
30 / 762	72 / 1829	24 / 610
30 / 762	28 / 711	36 / 914
30 / 762	30 / 762	36 / 914
30 / 762	32 / 813	36 / 914
30 / 762	34 / 867	36 / 914
30 / 762	36 / 914	36 / 914
30 / 762	38 / 965	36 / 914
30 / 762	40 / 1016	36 / 914
30 / 762	42 / 1067	36 / 914
30 / 762	44 / 1118	36 / 914
30 / 762	46 / 1168	36 / 914
30 / 762	50 / 1270	36 / 914
30 / 762	52 / 1321	36 / 914
30 / 762	54 / 1372	36 / 914
30 / 762	56 / 1422	36 / 914
30 / 762	58 / 1473	36 / 914
30 / 762	60 / 1524	36 / 914
30 / 762	62 / 1575	36 / 914
30 / 762	64 / 1626	36 / 914
30 / 762	66 / 1676	36 / 914
30 / 762	68 / 1727	36 / 914
30 / 762	70 / 1778	36 / 914
30 / 762	72 / 1829	36 / 914

PRIX

FLUSH FRONT (F)					
DEVANT EN STRATIFIÉ SOURCE	DEVANT EN STRATIFIÉ FOUNDATION	DEVANT EN STRATIFIÉ DE CATÉGORIE 2		DEVANT EN FLINTWOOD	
FINITION DES CÔTÉS					
Stratifié Source	Stratifié Foundation	Stratifié de catégorie 2		Stratifié Source	Flintwood
750	879	1011	1519	1000	1509
761	900	1041	1550	1021	1530
771	917	1069	1578	1042	1551
782	938	1099	1608	1063	1571
794	959	1129	1638	1084	1592
804	979	1159	1667	1104	1613
814	998	1188	1696	1125	1634
826	1018	1218	1726	1146	1655
836	1038	1247	1756	1167	1675
848	1059	1276	1785	1188	1696
868	1098	1334	1843	1231	1740
880	1118	1364	1873	1256	1765
905	1152	1408	1917	1295	1803
916	1173	1438	1947	1319	1827
926	1192	1466	1975	1343	1851
937	1213	1497	2005	1367	1875
946	1230	1525	2033	1389	1898
958	1251	1555	2063	1414	1923
967	1270	1583	2091	1437	1946
979	1291	1613	2122	1461	1970
989	1310	1641	2150	1486	1995
999	1329	1670	2179	1509	2018
939	1132	1331	1950	1245	1864
954	1161	1374	1993	1275	1894
966	1187	1413	2032	1305	1924
981	1215	1456	2075	1335	1954
994	1242	1498	2116	1366	1984
1007	1268	1538	2157	1395	2013
1021	1297	1581	2200	1425	2044
1035	1324	1622	2241	1455	2074
1048	1351	1664	2283	1485	2104
1062	1378	1705	2323	1515	2134
1089	1433	1788	2407	1579	2198
1102	1460	1829	2448	1612	2231
1130	1502	1886	2504	1661	2280
1144	1529	1927	2546	1695	2314
1156	1555	1968	2586	1727	2346
1170	1583	2009	2628	1762	2381
1184	1610	2050	2669	1795	2414
1197	1637	2091	2710	1828	2447
1210	1663	2132	2751	1862	2480
1223	1691	2174	2792	1896	2515
1237	1718	2215	2834	1929	2548
1249	1744	2256	2875	1962	2581

Suite de la grille de prix à la page suivante.

C E A F T K

Bandeau de finition – unité
d’armoire pour réfrigérateur (suite)

DIMENSIONS

PO / MM

PRIX

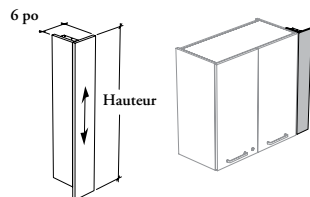
			FLUSH FRONT (F)					
			DEVANT EN STRATIFIÉ SOURCE	DEVANT EN STRATIFIÉ FOUNDATION	DEVANT EN STRATIFIÉ DE CATÉGORIE 2		DEVANT EN FLINTWOOD	
			FINITION DES CÔTÉS					
P	La	H	Stratifié Source	Stratifié Foundation	Stratifié de catégorie 2	Flintwood	Stratifié Source	Flintwood
30 / 762	28 / 711	48 / 1219	1127	1384	1649	2380	1489	2219
30 / 762	30 / 762	48 / 1219	1145	1421	1705	2435	1529	2259
30 / 762	32 / 813	48 / 1219	1161	1454	1758	2488	1567	2297
30 / 762	34 / 867	48 / 1219	1177	1489	1812	2542	1607	2337
30 / 762	36 / 914	48 / 1219	1194	1524	1865	2595	1646	2376
30 / 762	38 / 965	48 / 1219	1210	1558	1918	2648	1685	2415
30 / 762	40 / 1016	48 / 1219	1226	1593	1972	2702	1724	2454
30 / 762	42 / 1067	48 / 1219	1243	1628	2026	2756	1764	2494
30 / 762	44 / 1118	48 / 1219	1259	1663	2080	2810	1802	2532
30 / 762	46 / 1168	48 / 1219	1276	1698	2133	2863	1842	2572
30 / 762	50 / 1270	48 / 1219	1308	1767	2240	2970	1924	2654
30 / 762	52 / 1321	48 / 1219	1324	1800	2293	3023	1968	2698
30 / 762	54 / 1372	48 / 1219	1355	1850	2362	3092	2026	2756
30 / 762	56 / 1422	48 / 1219	1372	1886	2416	3146	2070	2800
30 / 762	58 / 1473	48 / 1219	1386	1918	2467	3197	2112	2842
30 / 762	60 / 1524	48 / 1219	1403	1953	2521	3251	2156	2886
30 / 762	62 / 1575	48 / 1219	1419	1986	2574	3304	2199	2929
30 / 762	64 / 1626	48 / 1219	1435	2022	2628	3358	2242	2972
30 / 762	66 / 1676	48 / 1219	1450	2055	2680	3410	2285	3015
30 / 762	68 / 1727	48 / 1219	1466	2089	2734	3464	2329	3059
30 / 762	70 / 1778	48 / 1219	1483	2125	2787	3517	2372	3102
30 / 762	72 / 1829	48 / 1219	1498	2157	2839	3569	2415	3145

composantes de finition

Xpress

CEAFSU

Jonction de finition latérale – armoires supérieures



ÉLÉMENTS COMPRIS

Un panneau de jonction et quincaillerie de montage.

REMARQUES

La jonction de finition latérale doit correspondre soit au caisson, soit au devant de l'armoire.

Si le devant a une finition en Flintwood, il ne peut y avoir de finition de garniture de chant (NA).

Compatible avec toutes les armoires supérieures.

Xpress Consulter le *programme Xpress* ou le logiciel de spécification pour voir les finitions disponibles.

OPTIONS

Largeur	Hauteur	Finition de la jonction latérale	Finition de la garniture de chant
06	15, 24, 27, 30, 33, 36, 39, 42, 45, 51	Stratifié Source Stratifié Foundation Stratifié de catégorie 2 Flintwood (sauf Cathedral)	Couleurs de garnitures de chant NA Sans objet

COMMANDE TYPE

CEAFSU 06	30	XG	SS
------------------	-----------	-----------	-----------

DIMENSIONS

PO / MM

La	H
6 / 152	15 / 381
6 / 152	24 / 610
6 / 152	27 / 686
6 / 152	30 / 762
6 / 152	33 / 838
6 / 152	36 / 914
6 / 152	39 / 991
6 / 152	42 / 1067
6 / 152	45 / 1143
6 / 152	51 / 1295

PRIX

FINITION DE LA JONCTION LATÉRALE

Stratifié Source	Stratifié Foundation	Stratifié de catégorie 2	Flintwood
239	257	275	356
254	282	310	436
259	290	322	463
264	300	335	489
269	308	346	516
275	316	359	542
279	323	370	569
284	333	383	595
289	341	394	622
298	358	418	675

ÉLÉMENTS COMPRIS

Un panneau de jonction et quincaillerie de montage.

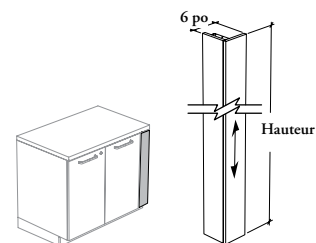
REMARQUES

La jonction de finition latérale doit correspondre soit au caisson, soit au devant de l'armoire.

Si le devant a une finition en Flintwood, il ne peut y avoir de finition de garniture de chant (NA).

Compatible avec toutes les armoires inférieures et les armoires hautes.

Xpress Consulter le *programme Xpress* ou le logiciel de spécification pour voir les finitions disponibles.

C E A F S B**Jonction de finition latérale –
armoire inférieure ou haute****OPTIONS**

Largeur	Hauteur	Finition de la jonction latérale	Finition de la garniture de chant
06	32, 35, 72, 84, 90, 96	Stratifié Source Stratifié Foundation Stratifié de catégorie 2 Flintwood (sauf Cathedral)	Couleurs de garnitures de chant NA Sans objet

COMMANDE TYPE

CEAFSB 06	84	XG	SS
------------------	-----------	-----------	-----------

DIMENSIONS

PO / MM

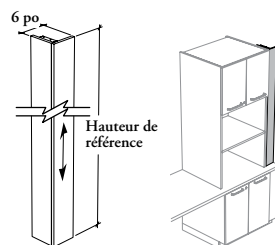
La	H
6 / 152	32 / 813
6 / 152	35 / 889
6 / 152	72 / 1829
6 / 152	84 / 2134
6 / 152	90 / 2286
6 / 152	96 / 2438

PRIX**FINITION DE LA JONCTION LATÉRALE**

Stratifié Source	Stratifié Foundation	Stratifié de catégorie 2	Flintwood
267	305	342	583
272	313	355	596
343	426	512	750
365	462	562	800
376	480	587	825
388	498	612	850

CEAFSC

Jonction de finition latérale – armoire montée sur comptoir



ÉLÉMENTS COMPRIS

Un panneau de jonction et quincaillerie de montage.

REMARQUES

La jonction de finition latérale doit correspondre soit au caisson, soit au devant de l'armoire.

Si le devant a une finition en Flintwood, il ne peut y avoir de finition de garniture de chant (NA).

Compatible avec toutes les armoires montées sur comptoir – sections micro-ondes et portes (CECM).

Xpress

Consulter le *programme Xpress* ou le logiciel de spécification pour voir les finitions disponibles.

OPTIONS

Largeur	Hauteur de référence	Hauteur du cabinet inférieur	Épaisseur du comptoir	Finition de la jonction latérale	Finition de la garniture de chant
06	84, 90, 96	32, 35	M 1 3/16 po	Stratifié Source Stratifié Foundation Stratifié de catégorie 2 Flintwood (sauf Cathedral)	Couleurs de garnitures de chant NA Sans objet

COMMANDE TYPE

CEAFSC 06	84	35	M	XG	SS
------------------	-----------	-----------	----------	-----------	-----------

DIMENSIONS

PO / MM

La	H de référence	H de l'arm. inférieure
6 / 152	84 / 2134	32 / 813
6 / 152	90 / 2286	32 / 813
6 / 152	96 / 2438	32 / 813
6 / 152	84 / 2134	35 / 889
6 / 152	90 / 2286	35 / 889
6 / 152	96 / 2438	35 / 889

PRIX

FINITION DE LA JONCTION LATÉRALE

Stratifié Source	Stratifié Foundation	Stratifié de catégorie 2	Flintwood
381	441	502	815
392	459	527	840
404	477	553	865
381	437	495	815
392	456	521	840
404	474	546	865

ÉLÉMENTS COMPRIS

Un panneau de jonction et quincaillerie de montage.

REMARQUES

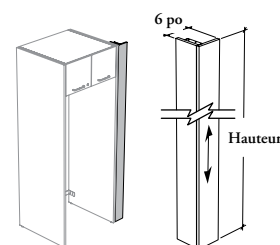
La jonction de finition latérale doit correspondre soit au caisson, soit au devant de l'armoire.

Si le devant a une finition en Flintwood, il ne peut y avoir de finition de garniture de chant (NA).

Compatible avec les armoires suivantes :

- Unité d'armoire pour réfrigérateur – portes (CEKO)
- Unité d'armoire pour deux réfrigérateurs – portes (CEKT)

Xpress Consulter le *programme Xpress* ou le logiciel de spécification pour voir les finitions disponibles.

CEAFSK**Side Filler – Cabinet Kit for Appliance****OPTIONS**

Largeur	Hauteur	Finition de la jonction latérale	Finition de la garniture de chant
06	84, 90, 96	Stratifié Source Stratifié Foundation Stratifié de catégorie 2 Flintwood (sauf Cathedral)	Couleurs de garnitures de chant NA Sans objet

COMMANDE TYPE

CEAFSK 06	84	XG	SS
------------------	-----------	-----------	-----------

DIMENSIONS

PO / MM

La	H
6 / 152	84 / 2134
6 / 152	90 / 2286
6 / 152	96 / 2438

PRIX**FINITION DE LA JONCTION LATÉRALE**

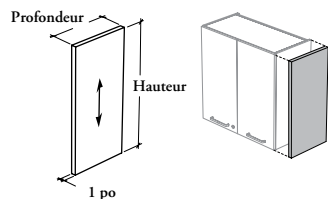
Stratifié Source	Stratifié Foundation	Stratifié de catégorie 2	Flintwood
381	477	577	815
392	496	602	840
404	514	627	865

composantes de finition

Xpress

CEAEU

Panneau d'extrémité – armoire supérieure



ÉLÉMENTS COMPRIS

Un panneau d'extrémité et quincaillerie de montage.

REMARQUES

Le panneau d'extrémité n'est **pas** obligatoire si l'armoire en a un d'intégré.

Le panneau d'extrémité doit avoir la même profondeur que l'armoire.

Compatible avec toutes les armoires supérieures.

Pour le stratifié de catégorie 2, les couleurs Accent ne sont **pas** disponibles.

Xpress Consulter le *programme Xpress* ou le logiciel de spécification pour voir les finitions disponibles.

OPTIONS

Profondeur	Hauteur	Finition du panneau d'extrémité
12, 15	15, 24, 27, 30, 33, 36, 39, 42, 45, 51	Stratifié Source Stratifié de catégorie 2 Flintwood (sauf Cathedral)

COMMANDE TYPE

CEAEU 15	24	XG
----------	----	----

DIMENSIONS PO / MM

P	H
12 / 305	15 / 381
12 / 305	24 / 610
12 / 305	27 / 686
12 / 305	30 / 762
12 / 305	33 / 838
12 / 305	36 / 914
12 / 305	39 / 991
12 / 305	42 / 1067
12 / 305	45 / 1143
12 / 305	51 / 1295
15 / 381	15 / 381
15 / 381	24 / 610
15 / 381	27 / 686
15 / 381	30 / 762
15 / 381	33 / 838
15 / 381	36 / 914
15 / 381	39 / 991
15 / 381	42 / 1067
15 / 381	45 / 1143
15 / 381	51 / 1295

PRIX

FINITION DU PANNEAU D'EXTRÉMITÉ

Stratifié Source	Stratifié de catégorie 2	Flintwood
71	107	278
93	150	315
101	165	328
108	180	339
115	194	352
123	208	364
130	223	376
137	237	389
146	253	401
160	282	426
78	123	292
104	176	343
112	192	360
121	210	376
129	227	394
138	245	411
147	263	427
155	280	444
163	297	461
180	332	495

ÉLÉMENTS COMPRIS

Un panneau d'extrémité et quincaillerie de montage.

REMARQUES

Le panneau d'extrémité doit avoir la même profondeur que l'armoire.

Simple composante de finition, le panneau d'extrémité ne peut **en aucun cas** soutenir un comptoir.

Compatible avec toutes les armoires inférieures, sauf :

- Armoire inférieure pour évier – personnes à mobilité réduite – portes (CEBKRS)
- Armoire inférieure pour évier – personnes à mobilité réduite – ouverte (CEBKRO)

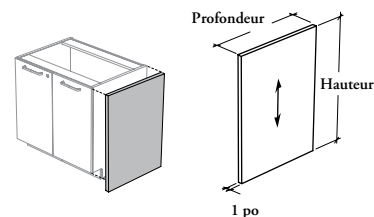
On ne peut **pas** utiliser ce produit sous une structure pour îlot.

Pour le stratifié de catégorie 2, les couleurs Accent ne sont **pas** disponibles.

Xpress Consulter le *programme Xpress* ou le logiciel de spécification pour voir les finitions disponibles.

CEAEB

Panneau d'extrémité – armoire inférieure

**OPTIONS**

Profondeur	Hauteur	Finition du panneau d'extrémité
24, 25, 29, 30	32, 35	Stratifié Source Stratifié de catégorie 2 Flintwood (sauf Cathedral)

COMMANDE TYPE

CEAEB 25	35	XG
-----------------	-----------	-----------

DIMENSIONS

PO / MM

P	H
24 / 610	32 / 813
25 / 635	32 / 813
29 / 737	32 / 813
30 / 762	32 / 813
24 / 610	35 / 889
25 / 635	35 / 889
29 / 737	35 / 889
30 / 762	35 / 889

PRIX**FINITION DU PANNEAU D'EXTRÉMITÉ**

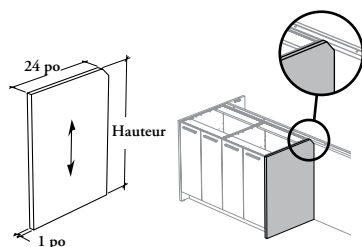
Stratifié Source	Stratifié de catégorie 2	Flintwood
185	337	554
185	337	554
210	394	601
210	394	601
185	337	554
185	337	554
210	394	601
210	394	601

composantes de finition

Xpress

CEAIP

Panneau d'extrémité – armoire inférieure sous îlot



ÉLÉMENTS COMPRIS

Un panneau d'extrémité et quincaillerie de montage.

REMARQUES

Ce panneau d'extrémité est une composante de finition pour une armoire inférieure sous une structure pour îlot avec supports d'extrémité – rangements sur un côté (CEWIS) ou une structure pour îlot avec supports d'extrémité – rangements sur deux côtés (CEWIB).

Pour le stratifié de catégorie 2, les couleurs Accent ne sont pas disponibles.

Xpress Consulter le *programme Xpress* ou le logiciel de spécification pour voir les finitions disponibles.

OPTIONS

Profondeur du rangement	Configuration du rangement	Hauteur	Finition du panneau d'extrémité
24	F Devant affleurant (illustré) R Devant en retrait	32, 35	Stratifié Source Stratifié de catégorie 2 Flintwood (sauf Cathedral)

COMMANDE TYPE

CEAIP 24	F	35	XG
-----------------	----------	-----------	-----------

DIMENSIONS

PO / MM

P du rangement	H
24 / 610	32 / 813
24 / 610	35 / 889

PRIX

DEVANT AFFLEURANT (F) OU EN RETRAIT (R)

FINITION DU PANNEAU D'EXTRÉMITÉ

Stratifié Source	Stratifié de catégorie 2	Flintwood
185	337	554
185	337	554

ÉLÉMENTS COMPRIS

Une moulure de base en caoutchouc.

REMARQUES

La moulure de base flexible est conçue pour couvrir l'espace entre le plancher et la base d'une armoire, d'un coup-de-pied ou d'un support.

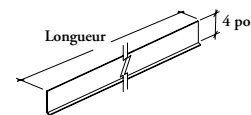
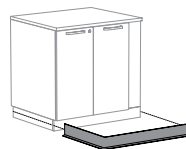
La colle n'est **pas** comprise.

Pour de meilleurs résultats,

Il est recommandé de confier l'installation à un expert qualifié en planchers pour assurer la qualité du résultat.

C E A B T

Moulure de base flexible



OPTIONS

Longueur (en pieds)	Finition de la moulure de base
040, 120	B Noir G Gris

COMMANDE TYPE

CEABT 120	B
------------------	----------

DIMENSIONS

PI / MM

PRIX

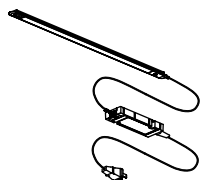
L	
40 / 12 192	404
120 / 36 576	967

accessoires

tableau d'ensemble – accessoires

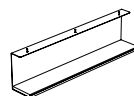
CEALED Lampe DEL encastrée

Page 418



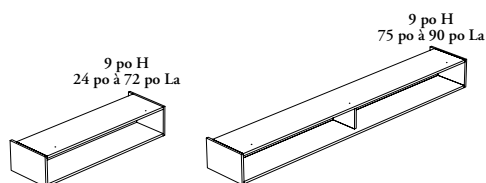
CEAUS Tablette-accessoire sous armoire

Page 420



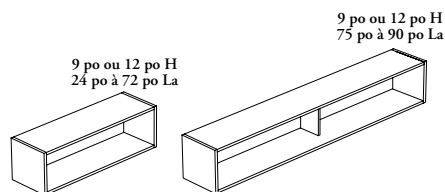
CEAUC Casier sous armoire

Page 422



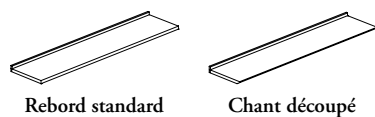
CEAWC Casier mural

Page 424



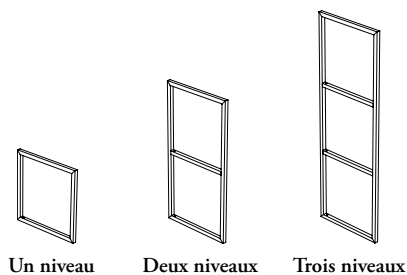
CEAWS Tablette murale

Page 426



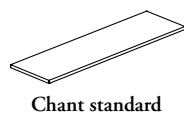
CEASF Système à tablette mural – cadre en métal

Page 427



CEASS Système à tablette mural – tablette

Page 428



CEAOT Compartiment pour tiroir – plateau extensible pour ustensiles

Page 429

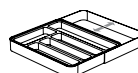
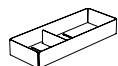


tableau d'ensemble – accessoires

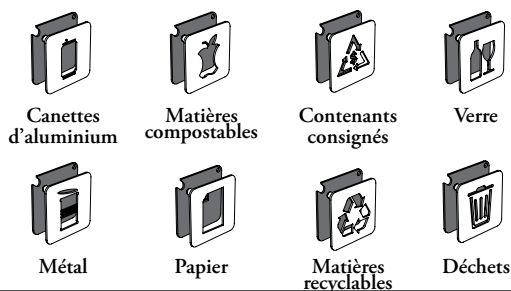
CEAOB Compartiment pour tiroir – plateau utilitaire

Page 429



CEASR Pictogramme – recyclage et déchets

Page 430



CEAHK Crochet – simple

Page 431



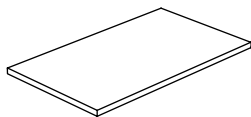
CEAHW Crochet – double

Page 432



CEACS Tablette pour armoire

Page 434



CEAGR Anneau passe-fils

Page 436



CEAPL Poignée

Page 436

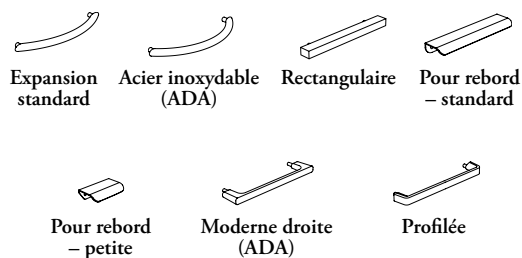


tableau d'ensemble – accessoires

K Serrures et clés

Page 437



Clé principale



Clé de
démontage
de serrure



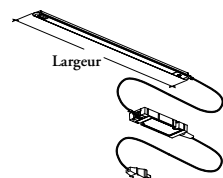
Barillet de
serrure et
clés

SOKL Ensemble de clés passe-partout

Page 438

CEALED

Lampe DEL encastrée



ÉLÉMENTS COMPRIS

Bande à DEL, profilé prédécoupé, capuchons, diffuseurs, gradateur de lumière, pilote (adapté à la largeur choisie), fils électriques et support de pilote.

REMARQUES

À installer sous l'armoire supérieure lorsque l'option de gestion de l'éclairage est choisie.

La lampe à DEL produit un éclairage de 3 000 K.

Le profil bas a une finition en aluminium anodisé.

Pour une installation ailleurs que dans les pays indiqués, communiquer avec le Service à la clientèle de Teknion.

OPTIONS

Largeur	Caractéristique optionnelle	Raccordement	Pays d'installation
024, 027, 030, 033, 036, 039, 042, 045, 048, 051, 054, 057, 060, 063, 066, 069, 072, 075, 078, 081, 084, 087, 090, 093, 096, 099, 102, 105, 108, 111, 114, 117, 120, 123, 126, 129, 132, 135, 138, 141, 144, 147, 150, 153, 156, 159, 162, 165, 168, 171, 174, 177, 180, 183, 186, 189, 192, 195, 198, 201, 204, 207, 210, 213, 216, 219, 222, 225, 228, 231, 234, 237, 240, 243, 246, 249, 252, 255, 258, 261, 264, 267, 270, 273, 276, 279, 282, 285, 288, 291, 294, 297, 300, 303, 306, 309, 312, 315, 318, 321, 324, 327, 330, 333, 336, 339, 342, 345, 348, 351, 354, 357, 360, 363, 366	D Gradateur de lumière intégré	P Standard H Fixe	A Canada/É.-U.

COMMANDE TYPE

CEALED 066	D	P	A
------------	---	---	---

DIMENSIONS PO / MM	PRIX	DIMENSIONS PO / MM	PRIX	DIMENSIONS PO / MM	PRIX
La		La		La	
24 / 610	531	90 / 2286	980	156 / 3962	1357
27 / 686	548	93 / 2362	997	159 / 4039	1375
30 / 762	566	96 / 2438	1014	162 / 4115	1393
33 / 838	582	99 / 2515	1032	165 / 4191	1568
36 / 914	600	102 / 2591	1048	168 / 4267	1586
39 / 991	617	105 / 2667	1066	171 / 4343	1603
42 / 1067	634	108 / 2743	1083	174 / 4420	1620
45 / 1143	651	111 / 2819	1100	177 / 4496	1637
48 / 1219	669	114 / 2896	1117	180 / 4572	1655
51 / 1295	685	117 / 2972	1135	183 / 4648	1671
54 / 1371	703	120 / 3048	1151	186 / 4724	1689
57 / 1448	720	123 / 3124	1169	189 / 4801	1706
60 / 1524	737	126 / 3200	1186	192 / 4877	1723
63 / 1600	754	129 / 3277	1203	195 / 4953	1740
66 / 1676	772	132 / 3352	1220	198 / 5029	1758
69 / 1753	788	135 / 3429	1238	201 / 5105	1774
72 / 1829	806	138 / 3505	1254	204 / 5182	1792
75 / 1905	894	141 / 3581	1272	207 / 5258	1810
78 / 1982	911	144 / 3758	1289	210 / 5334	1826
81 / 2057	929	147 / 3734	1306	213 / 5410	1844
84 / 2134	945	150 / 3810	1323	216 / 5486	1861
87 / 2210	963	153 / 3886	1341	219 / 5563	1878

Suite de la grille de prix à la page suivante.

CEALED

Lampe DEL encastrée (suite)

DIMENSIONS PO / MM	PRIX	DIMENSIONS PO / MM	PRIX	DIMENSIONS PO / MM	PRIX
La		La		La	
222 / 5639	1895	273 / 6934	2187	324 / 8230	2479
225 / 5715	1913	276 / 7010	2204	327 / 8306	2496
228 / 5791	1929	279 / 7087	2221	330 / 8382	2514
231 / 5867	1947	282 / 7163	2238	333 / 8458	2530
234 / 5944	1964	285 / 7239	2256	336 / 8534	2548
237 / 6020	1981	288 / 7315	2272	339 / 8611	2565
240 / 6096	1998	291 / 7391	2290	342 / 8687	2582
243 / 6172	2016	294 / 7468	2307	345 / 8763	2599
246 / 6248	2032	297 / 7544	2324	348 / 8839	2617
249 / 6325	2050	300 / 7620	2341	351 / 8915	2633
252 / 6401	2066	303 / 7696	2359	354 / 8992	2651
255 / 6477	2084	306 / 7772	2375	357 / 9068	2668
258 / 6553	2101	309 / 7849	2393	360 / 9144	2685
261 / 6629	2118	312 / 7925	2411	363 / 9220	2702
264 / 6706	2135	315 / 8001	2427	366 / 9296	2720
267 / 6782	2153	318 / 8077	2445		
270 / 6858	2169	321 / 8153	2462		

CEAUS

Tablette-accessoire sous armoire

ÉLÉMENTS COMPRIS

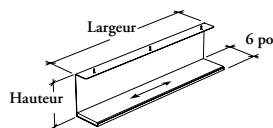
Une tablette, un support et quincaillerie de montage.

REMARQUES

À installer sous l'armoire supérieure.

Si la tablette a une finition en Flintwood, il ne peut y avoir de finition de garniture de chant (NA).

Xpress Consulter le *programme Xpress* ou le logiciel de spécification pour voir les finitions disponibles.



OPTIONS

Profondeur	Largeur	Hauteur	Finition de la tablette	Finition de la garniture de chant	Finition du support de la tablette
06	24, 27, 30, 33, 36, 39, 42, 45, 48, 51, 54, 57, 60, 63, 66, 69, 72, 75, 78, 81, 84, 87, 90	06, 09	Stratifié Source Stratifié Foundation Stratifié de catégorie 2 Flintwood (sauf Cathedral)	Couleurs de garnitures de chant NA Sans objet	Foundation Accent Mica

COMMANDE TYPE

CEAUS 06	39	06	3F	4F	83
-----------------	-----------	-----------	-----------	-----------	-----------

DIMENSIONS

PO / MM

P	La	H
6 / 152	24 / 610	6 / 152
6 / 152	27 / 686	6 / 152
6 / 152	30 / 762	6 / 152
6 / 152	33 / 838	6 / 152
6 / 152	36 / 914	6 / 152
6 / 152	39 / 991	6 / 152
6 / 152	42 / 1067	6 / 152
6 / 152	45 / 1143	6 / 152
6 / 152	48 / 1219	6 / 152
6 / 152	51 / 1295	6 / 152
6 / 152	54 / 1371	6 / 152
6 / 152	57 / 1448	6 / 152
6 / 152	60 / 1524	6 / 152
6 / 152	63 / 1600	6 / 152
6 / 152	66 / 1676	6 / 152
6 / 152	69 / 1753	6 / 152
6 / 152	72 / 1829	6 / 152
6 / 152	75 / 1905	6 / 152
6 / 152	78 / 1982	6 / 152
6 / 152	81 / 2057	6 / 152
6 / 152	84 / 2134	6 / 152
6 / 152	87 / 2210	6 / 152
6 / 152	90 / 2286	6 / 152

PRIX

FINITION DE LA TABLETTE

Stratifié Source	Stratifié Foundation	Stratifié de catégorie 2	Flintwood
124	134	163	330
135	148	180	345
147	160	197	360
159	174	213	375
172	188	231	391
184	202	249	406
196	214	264	421
208	228	282	436
219	241	298	451
231	254	315	466
243	267	332	482
256	282	349	497
268	295	367	513
280	308	383	527
294	323	402	545
308	339	421	562
322	355	440	579
336	369	459	596
349	385	477	614
364	400	497	630
378	416	516	647
391	430	534	664
394	435	542	670

Suite de la grille de prix à la page suivante.

CEAUS

Tablette-accessoire sous armoire
(suite)

DIMENSIONS

PO / MM

P	La	H
6 / 152	24 / 610	9 / 229
6 / 152	27 / 686	9 / 229
6 / 152	30 / 762	9 / 229
6 / 152	33 / 838	9 / 229
6 / 152	36 / 914	9 / 229
6 / 152	39 / 991	9 / 229
6 / 152	42 / 1067	9 / 229
6 / 152	45 / 1143	9 / 229
6 / 152	48 / 1219	9 / 229
6 / 152	51 / 1295	9 / 229
6 / 152	54 / 1371	9 / 229
6 / 152	57 / 1448	9 / 229
6 / 152	60 / 1524	9 / 229
6 / 152	63 / 1600	9 / 229
6 / 152	66 / 1676	9 / 229
6 / 152	69 / 1753	9 / 229
6 / 152	72 / 1829	9 / 229
6 / 152	75 / 1905	9 / 229
6 / 152	78 / 1982	9 / 229
6 / 152	81 / 2057	9 / 229
6 / 152	84 / 2134	9 / 229
6 / 152	87 / 2210	9 / 229
6 / 152	90 / 2286	9 / 229

PRIX

FINITION DE LA TABLETTE

Stratifié Source	Stratifié Foundation	Stratifié de catégorie 2	Flintwood
148	158	187	354
160	173	205	370
173	186	223	386
186	201	240	402
199	215	258	418
211	229	276	433
224	242	292	449
237	257	311	465
250	271	329	482
262	285	346	497
275	298	363	513
287	313	381	528
301	328	399	545
313	341	416	561
326	355	434	576
338	369	451	592
352	384	469	608
364	397	487	624
376	412	504	641
389	425	522	655
401	440	540	671
415	453	557	687
427	468	575	703

CEAUC

Casier sous armoire

ÉLÉMENTS COMPRIS

Un casier sous armoire, ferrures de montage et quincaillerie.

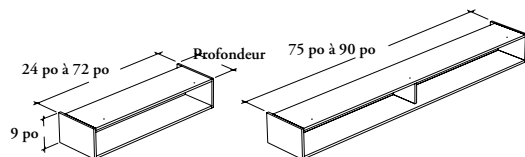
REMARQUES

À installer sous l'armoire supérieure.

Compatible avec toutes les armoires supérieures, sauf les armoires supérieures de coin dissimulé (CEUCS ou CEUCG); **non** recommandé pour une armoire supérieure – porte(s) vitrée(s) (CEUG) ou une armoire supérieure avec poignée intégrée (X) (consulter le guide des applications pour en savoir plus).

Xpress

Consulter le *programme Xpress* ou le logiciel de spécification pour voir les finitions disponibles.



OPTIONS

Profondeur	Largeur	Hauteur	Finition du caisson	Finition du panneau arrière
12, 15	24, 27, 30, 33, 36, 39, 42, 45, 48, 51, 54, 57, 60, 63, 66, 69, 72, 75, 78, 81, 84, 87, 90	09	Stratifié Source Flintwood (sauf Cathedral)	Stratifié Source Flintwood (sauf Cathedral)

COMMANDE TYPE

CEAUC 15	33	09	3F	XG
-----------------	-----------	-----------	-----------	-----------

DIMENSIONS PO / MM

P	La	H
12 / 305	24 / 610	9 / 229
12 / 305	27 / 686	9 / 229
12 / 305	30 / 762	9 / 229
12 / 305	33 / 838	9 / 229
12 / 305	36 / 914	9 / 229
12 / 305	39 / 991	9 / 229
12 / 305	42 / 1067	9 / 229
12 / 305	45 / 1143	9 / 229
12 / 305	48 / 1219	9 / 229
12 / 305	51 / 1295	9 / 229
12 / 305	54 / 1371	9 / 229
12 / 305	57 / 1448	9 / 229
12 / 305	60 / 1524	9 / 229
12 / 305	63 / 1600	9 / 229
12 / 305	66 / 1676	9 / 229
12 / 305	69 / 1753	9 / 229
12 / 305	72 / 1829	9 / 229
12 / 305	75 / 1905	9 / 229
12 / 305	78 / 1982	9 / 229
12 / 305	81 / 2057	9 / 229
12 / 305	84 / 2134	9 / 229
12 / 305	87 / 2210	9 / 229
12 / 305	90 / 2286	9 / 229

PRIX

CAISSON EN STRAT. SOURCE	CAISSON EN FLINTWOOD
FINITION DU PANNEAU ARRIÈRE	
Stratifié Source	Flintwood
208	1332
219	1357
231	1383
242	1409
253	1435
264	1460
276	1486
287	1512
298	1538
309	1563
320	1589
339	1622
350	1647
362	1673
372	1699
384	1725
395	1750
407	1891
418	1921
430	1951
441	1981
452	2011
464	2042

DIMENSIONS PO / MM

P	La	H
15 / 381	24 / 610	9 / 229
15 / 381	27 / 686	9 / 229
15 / 381	30 / 762	9 / 229
15 / 381	33 / 838	9 / 229
15 / 381	36 / 914	9 / 229
15 / 381	39 / 991	9 / 229
15 / 381	42 / 1067	9 / 229
15 / 381	45 / 1143	9 / 229
15 / 381	48 / 1219	9 / 229
15 / 381	51 / 1295	9 / 229
15 / 381	54 / 1371	9 / 229
15 / 381	57 / 1448	9 / 229
15 / 381	60 / 1524	9 / 229
15 / 381	63 / 1600	9 / 229
15 / 381	66 / 1676	9 / 229
15 / 381	69 / 1753	9 / 229
15 / 381	72 / 1829	9 / 229
15 / 381	75 / 1905	9 / 229
15 / 381	78 / 1982	9 / 229
15 / 381	81 / 2057	9 / 229
15 / 381	84 / 2134	9 / 229
15 / 381	87 / 2210	9 / 229
15 / 381	90 / 2286	9 / 229

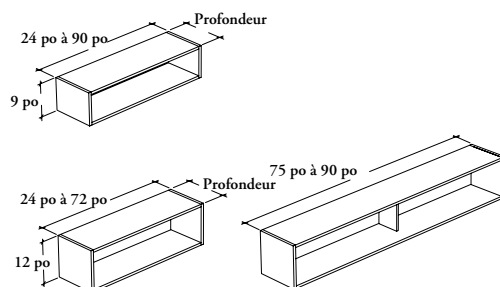
PRIX

CAISSON EN STRAT. SOURCE	CAISSON EN FLINTWOOD
FINITION DU PANNEAU ARRIÈRE	
Stratifié Source	Flintwood
229	1387
241	1421
254	1453
267	1486
280	1518
292	1552
305	1584
318	1617
331	1649
343	1683
356	1715
376	1754
389	1788
401	1820
415	1853
427	1886
440	1919
452	2069
465	2099
478	2129
491	2159
503	2188
516	2218

Xpress

CEAWC

Casier mural



ÉLÉMENTS COMPRIS

Un casier mural et support mural.

REMARQUES

Il incombe à l'installateur de déterminer les méthodes et la quincaillerie appropriées pour veiller à ce que l'installation soit sécuritaire et conforme au code du bâtiment et aux lois applicables de la région.

Il revient à l'installateur de fournir les attaches d'ancrage au mur.

Xpress Consulter le *programme Xpress* ou le logiciel de spécification pour voir les finitions disponibles.

OPTIONS

Profondeur	Largeur	Hauteur	Finition du caisson	Finition du panneau arrière
09, 12, 15	36, 39, 42, 45, 48, 51, 54, 57, 60, 63, 66, 69, 72, 75, 78, 81, 84, 87, 90	09, 12	Stratifié Source Flintwood (sauf Cathedral)	Stratifié Source Flintwood (sauf Cathedral)

COMMANDE TYPE

CEAWC 12	39	12	3F	3F
----------	----	----	----	----

DIMENSIONS PO / MM

P	La	H
9 / 229	36 / 914	9 / 229
9 / 229	39 / 991	9 / 229
9 / 229	42 / 1067	9 / 229
9 / 229	45 / 1143	9 / 229
9 / 229	48 / 1219	9 / 229
9 / 229	51 / 1295	9 / 229
9 / 229	54 / 1371	9 / 229
9 / 229	57 / 1448	9 / 229
9 / 229	60 / 1524	9 / 229
9 / 229	63 / 1600	9 / 229
9 / 229	66 / 1676	9 / 229
9 / 229	69 / 1753	9 / 229
9 / 229	72 / 1829	9 / 229
9 / 229	75 / 1905	9 / 229
9 / 229	78 / 1982	9 / 229
9 / 229	81 / 2057	9 / 229
9 / 229	84 / 2134	9 / 229
9 / 229	87 / 2210	9 / 229
9 / 229	90 / 2286	9 / 229

PRIX

CAISSON EN STRAT. SOURCE	CAISSON EN FLINTWOOD
FINITION DU PANNEAU ARRIÈRE	
Stratifié Source	Flintwood
512	1542
535	1571
557	1603
581	1633
603	1662
625	1692
649	1722
671	1751
694	1782
717	1812
738	1842
760	1870
783	1900
806	1927
828	1956
851	1986
873	2016
895	2045
919	2076

DIMENSIONS PO / MM

P	La	H
9 / 229	36 / 914	12 / 305
9 / 229	39 / 991	12 / 305
9 / 229	42 / 1067	12 / 305
9 / 229	45 / 1143	12 / 305
9 / 229	48 / 1219	12 / 305
9 / 229	51 / 1295	12 / 305
9 / 229	54 / 1371	12 / 305
9 / 229	57 / 1448	12 / 305
9 / 229	60 / 1524	12 / 305
9 / 229	63 / 1600	12 / 305
9 / 229	66 / 1676	12 / 305
9 / 229	69 / 1753	12 / 305
9 / 229	72 / 1829	12 / 305
9 / 229	75 / 1905	12 / 305
9 / 229	78 / 1982	12 / 305
9 / 229	81 / 2057	12 / 305
9 / 229	84 / 2134	12 / 305
9 / 229	87 / 2210	12 / 305
9 / 229	90 / 2286	12 / 305

PRIX

CAISSON EN STRAT. SOURCE	CAISSON EN FLINTWOOD
FINITION DU PANNEAU ARRIÈRE	
Stratifié Source	Flintwood
536	1589
560	1621
583	1655
607	1688
630	1719
654	1751
678	1785
701	1817
724	1849
749	1882
772	1915
794	1946
818	1979
841	2008
864	2043
887	2076
911	2110
934	2144
958	2180

Suite de la grille de prix à la page suivante.

CEAWC

Casier mural (suite)

DIMENSIONS PO / MM

P	La	H
12 / 305	36 / 914	9 / 229
12 / 305	39 / 991	9 / 229
12 / 305	42 / 1067	9 / 229
12 / 305	45 / 1143	9 / 229
12 / 305	48 / 1219	9 / 229
12 / 305	51 / 1295	9 / 229
12 / 305	54 / 1371	9 / 229
12 / 305	57 / 1448	9 / 229
12 / 305	60 / 1524	9 / 229
12 / 305	63 / 1600	9 / 229
12 / 305	66 / 1676	9 / 229
12 / 305	69 / 1753	9 / 229
12 / 305	72 / 1829	9 / 229
12 / 305	75 / 1905	9 / 229
12 / 305	78 / 1982	9 / 229
12 / 305	81 / 2057	9 / 229
12 / 305	84 / 2134	9 / 229
12 / 305	87 / 2210	9 / 229
12 / 305	90 / 2286	9 / 229
15 / 381	36 / 914	9 / 229
15 / 381	39 / 991	9 / 229
15 / 381	42 / 1067	9 / 229
15 / 381	45 / 1143	9 / 229
15 / 381	48 / 1219	9 / 229
15 / 381	51 / 1295	9 / 229
15 / 381	54 / 1371	9 / 229
15 / 381	57 / 1448	9 / 229
15 / 381	60 / 1524	9 / 229
15 / 381	63 / 1600	9 / 229
15 / 381	66 / 1676	9 / 229
15 / 381	69 / 1753	9 / 229
15 / 381	72 / 1829	9 / 229
15 / 381	75 / 1905	9 / 229
15 / 381	78 / 1982	9 / 229
15 / 381	81 / 2057	9 / 229
15 / 381	84 / 2134	9 / 229
15 / 381	87 / 2210	9 / 229
15 / 381	90 / 2286	9 / 229

PRIX

CAISSON EN STRAT. SOURCE	CAISSON EN FLINTWOOD
FINITION DU PANNEAU ARRIÈRE	
Stratifié Source	Flintwood
549	1590
573	1633
598	1675
623	1719
647	1762
672	1804
697	1847
721	1890
745	1932
770	1976
794	2018
816	2059
842	2103
866	2133
890	2175
914	2217
938	2259
962	2302
987	2345
587	1657
612	1708
639	1760
666	1813
692	1864
718	1915
744	1968
770	2019
796	2070
823	2123
849	2174
873	2224
900	2277
926	2311
952	2347
977	2385
1003	2421
1029	2459
1056	2496

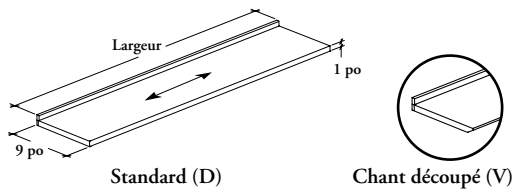
DIMENSIONS PO / MM

P	La	H
12 / 305	36 / 914	12 / 305
12 / 305	39 / 991	12 / 305
12 / 305	42 / 1067	12 / 305
12 / 305	45 / 1143	12 / 305
12 / 305	48 / 1219	12 / 305
12 / 305	51 / 1295	12 / 305
12 / 305	54 / 1371	12 / 305
12 / 305	57 / 1448	12 / 305
12 / 305	60 / 1524	12 / 305
12 / 305	63 / 1600	12 / 305
12 / 305	66 / 1676	12 / 305
12 / 305	69 / 1753	12 / 305
12 / 305	72 / 1829	12 / 305
12 / 305	75 / 1905	12 / 305
12 / 305	78 / 1982	12 / 305
12 / 305	81 / 2057	12 / 305
12 / 305	84 / 2134	12 / 305
12 / 305	87 / 2210	12 / 305
12 / 305	90 / 2286	12 / 305
15 / 381	36 / 914	12 / 305
15 / 381	39 / 991	12 / 305
15 / 381	42 / 1067	12 / 305
15 / 381	45 / 1143	12 / 305
15 / 381	48 / 1219	12 / 305
15 / 381	51 / 1295	12 / 305
15 / 381	54 / 1371	12 / 305
15 / 381	57 / 1448	12 / 305
15 / 381	60 / 1524	12 / 305
15 / 381	63 / 1600	12 / 305
15 / 381	66 / 1676	12 / 305
15 / 381	69 / 1753	12 / 305
15 / 381	72 / 1829	12 / 305
15 / 381	75 / 1905	12 / 305
15 / 381	78 / 1982	12 / 305
15 / 381	81 / 2057	12 / 305
15 / 381	84 / 2134	12 / 305
15 / 381	87 / 2210	12 / 305
15 / 381	90 / 2286	12 / 305

PRIX

CAISSON EN STRAT. SOURCE	CAISSON EN FLINTWOOD
FINITION DU PANNEAU ARRIÈRE	
Stratifié Source	Flintwood
575	1640
600	1685
626	1732
652	1778
677	1824
702	1869
728	1916
753	1961
778	2006
804	2053
829	2099
853	2143
879	2189
903	2221
928	2268
953	2315
978	2362
1003	2409
1029	2456
614	1711
641	1765
668	1821
696	1876
722	1931
749	1985
777	2042
803	2096
830	2151
858	2206
884	2261
910	2314
938	2370
964	2407
991	2448
1018	2490
1044	2531
1071	2573
1098	2616

CEAWS
Tablette murale



ÉLÉMENTS COMPRIS

Une tablette, une ferrure de montage et une garniture avec aimants.

REMARQUES

Il incombe à l'installateur de déterminer les méthodes et la quincaillerie appropriées pour veiller à ce que l'installation soit sécuritaire et conforme au code du bâtiment et aux lois applicables de la région.

Il revient à l'installateur de fournir les attaches d'ancrage au mur.

Si plusieurs tablettes sont installées à la suite, il est recommandé d'indiquer des trous d'alignement à des fins de précision.

Si la tablette a une finition en stratifié Source, Foundation ou de catégorie 2, la garniture de chant ne peut **pas** être de style plate en Flintwood (9).

Si la tablette a une finition en Flintwood, la garniture de chant peut seulement avoir le style plate en Flintwood (9) et ne peut avoir de finition (NA).

Xpress Consulter le *programme Xpress* ou le logiciel de spécification pour voir les finitions disponibles.

OPTIONS

Chant	Profondeur	Largeur	Option de trous d'alignement	Shelf Finish	Style de la garniture de chant	Finition de la garniture de chant	Finition de la quincaillerie de tablettes
D Standard	09	36, 39, 42, 45, 48, 51, 54, 57, 60, 63, 66, 69, 72, 75, 78, 81, 84, 87, 90	B Des deux côtés L À gauche R À droite N Sans trous d'alignement (illustré)	Stratifié Source Stratifié Foundation Stratifié de catégorie 2 Flintwood (sauf Cathedral)	8 Plate 9 Plate en Flintwood F Découpée pleine	Couleurs de garniture de chant (pour les styles 8 ou F) NA Sans objet	Foundation Accent Mica
V Découpé							

COMMANDE TYPE

CEAWS D	09	42	N	3F	8	4F	83
---------	----	----	---	----	---	----	----

DIMENSIONS
PO / MM

D	La
9 / 229	36 / 914
9 / 229	39 / 991
9 / 229	42 / 1067
9 / 229	45 / 1143
9 / 229	48 / 1219
9 / 229	51 / 1295
9 / 229	54 / 1371
9 / 229	57 / 1448
9 / 229	60 / 1524
9 / 229	63 / 1600
9 / 229	66 / 1676
9 / 229	69 / 1753
9 / 229	72 / 1829
9 / 229	75 / 1905
9 / 229	78 / 1982
9 / 229	81 / 2057
9 / 229	84 / 2134
9 / 229	87 / 2210
9 / 229	90 / 2286

PRIX

CHANT STANDARD (D)				CHANT DÉCOUPÉ (V)		
FINITION DE LA TABLETTE						
Stratifié Source	Stratifié Foundation	Stratifié de catégorie 2	Flintwood	Stratifié Lamine	Stratifié Lamine	Stratifié Laimnate
291	315	380	505	322	346	411
300	326	395	517	334	360	430
308	336	411	529	344	372	447
316	346	426	542	356	386	466
324	356	441	553	366	397	483
373	407	498	605	418	451	543
382	417	514	618	428	464	561
389	426	528	629	439	476	578
397	437	544	642	449	489	596
406	447	560	653	461	502	615
414	458	575	666	471	515	632
423	469	592	678	484	529	652
432	479	607	691	494	542	670
439	489	623	701	504	554	688
447	499	639	713	515	567	706
456	510	654	726	526	580	725
464	520	670	738	537	593	743
473	530	685	750	549	606	761
480	540	700	761	558	618	778

ÉLÉMENTS COMPRIS

Un cadre en métal de système à tablette et quincaillerie de montage.

ÉLÉMENTS NON COMPRIS

Système à tablette mural – tablette (CEASS).

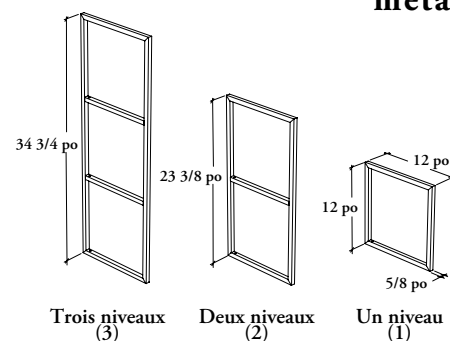
REMARQUES

Il incombe à l'installateur de déterminer les méthodes et la quincaillerie appropriées pour veiller à ce que l'installation soit sécuritaire et conforme au code du bâtiment et aux lois applicables de la région.

Il revient à l'installateur de fournir les attaches d'ancrage au mur.

CEASF

Système à tablette mural – cadre en métal



OPTIONS

Configuration du cadre	Profondeur	Finition du cadre
1 Un niveau	12	Foundation
2 Deux niveaux		Accent
3 Trois niveaux		Mica

COMMANDE TYPE

CEASF 1	12	52
---------	----	----

DIMENSIONS

PO / MM

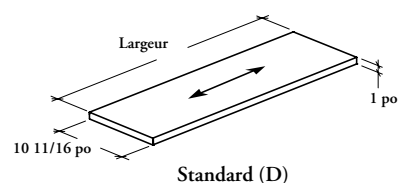
D
12 / 305
12 / 305
12 / 305
12 / 305

PRIX

CADRE À UN NIVEAU (1)
192
CADRE À DEUX NIVEAUX (2)
257
CADRE À TROIS NIVEAUX (3)
294

CEASS

Système à tablette mural – tablette



ÉLÉMENTS COMPRIS

Une tablette.

ÉLÉMENTS NON COMPRIS

Système à tablette mural – cadre en métal (CEASF).

REMARQUES

Si la tablette a une finition en stratifié Source, Foundation ou de catégorie 2, la garniture de chant ne peut pas être de style plate en Flintwood (9).

Si la tablette a une finition en Flintwood, la garniture de chant peut seulement avoir le style plate en Flintwood (9) et ne peut avoir de finition (NA).

Xpress Consulter le *programme Xpress* ou le logiciel de spécification pour voir les finitions disponibles.

OPTIONS

Finition du chant	Largeur	Profondeur	Finition de la tablette	Style de la garniture de chant	Finition de la garniture de chant
D Standard	024, 027, 030, 033, 036, 039, 042, 045, 048, 051, 054, 057, 060, 063, 066, 069, 072, 075, 078, 081, 084, 087, 090, 093, 096, 099, 102, 105	12	Stratifié Source Stratifié Foundation Stratifié de catégorie 2 Flintwood (sauf Cathedral)	8 Plate 9 Plate en Flintwood	Couleurs de garniture de chant NA Sans objet

COMMANDE TYPE

CEASS D	036	12	3F	8	4F
---------	-----	----	----	---	----

DIMENSIONS

PO / MM

PRIX

CHANT STANDARD (D)

Finition de la tablette

La	P	Stratifié Source	Stratifié Foundation	Stratifié de catégorie 2	Flintwood	La	P	Stratifié Source	Stratifié Foundation	Stratifié de catégorie 2	Flintwood
24 / 610	12 / 305	126	151	208	298	66 / 1676	12 / 305	211	282	439	497
27 / 686	12 / 305	132	160	225	312	69 / 1753	12 / 305	217	290	454	512
30 / 762	12 / 305	138	170	241	327	72 / 1829	12 / 305	224	300	470	526
33 / 838	12 / 305	144	179	258	341	75 / 1905	12 / 305	230	309	487	540
36 / 914	12 / 305	150	188	274	355	78 / 1982	12 / 305	236	318	503	554
39 / 991	12 / 305	156	198	290	369	81 / 2057	12 / 305	242	328	520	569
42 / 1067	12 / 305	162	207	307	384	84 / 2134	12 / 305	249	337	537	582
45 / 1143	12 / 305	168	216	323	397	87 / 2210	12 / 305	254	346	553	597
48 / 1219	12 / 305	175	226	340	412	90 / 2286	12 / 305	260	356	569	612
51 / 1295	12 / 305	181	235	357	426	93 / 2362	12 / 305	266	365	586	625
54 / 1371	12 / 305	187	244	372	441	96 / 2438	12 / 305	272	374	602	640
57 / 1448	12 / 305	193	254	389	454	99 / 2515	12 / 305	279	384	619	654
60 / 1524	12 / 305	199	263	406	469	102 / 2591	12 / 305	285	393	635	668
63 / 1600	12 / 305	205	272	422	484	105 / 2667	12 / 305	291	402	652	682

ÉLÉMENTS COMPRIS

Un plateau extensible pour ustensiles.

REMARQUES

Le compartiment pour tiroir – plateau extensible pour ustensiles entre dans un tiroir avec mécanisme de fermeture en douceur standard profond de 16 po.

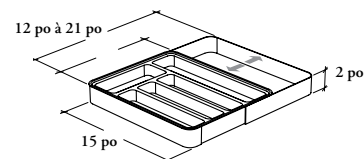
Pour l'ajuster à un tiroir avec mécanisme de fermeture en douceur sous plan profond de 20 po, il faut l'insérer dans l'autre sens et le prolonger jusqu'au bout (extensible de 12 po à 21 po).

Compatible avec toutes les armoires avec tiroir, sauf les armoires inférieures – tiroirs filières (CEBDLF).

Le plateau extensible pour ustensiles a une finition en plastique gris.

CEAOT

Compartiment pour tiroir – plateau extensible pour ustensiles



PRIX

115

ÉLÉMENTS COMPRIS

Un plateau utilitaire et un séparateur réglable avec aimant.

REMARQUES

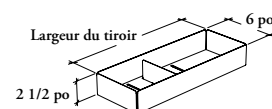
Le séparateur réglable peut être installé dans trois positions différentes.

Compatible avec toutes les armoires avec tiroir, sauf les armoires inférieures – tiroirs filières (CEBDLF).

Compatible avec toutes les armoires hautes avec tiroirs intérieurs (CETD et CEMD).

CEAOB

Compartiment pour tiroir – plateau utilitaire



OPTIONS

Largeur du tiroir	Largeur	Finition du séparateur
16 Mécanisme de fermeture en douceur standard	06	Foundation
20 Mécanisme de fermeture en douceur sous plan		Accent Mica

COMMANDE TYPE

CEAOB 16	06	52
----------	----	----

DIMENSIONS

PO / MM

PRIX

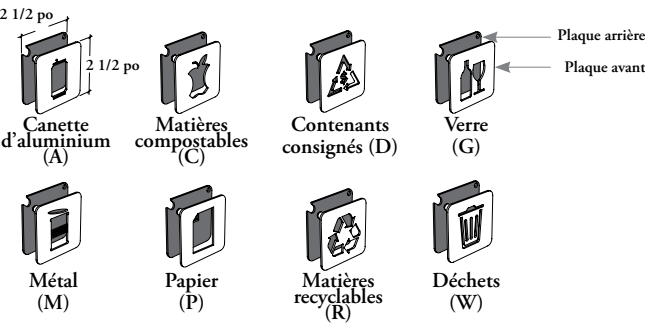
La du tiroir	La
16 / 406	6 / 152
20 / 508	6 / 152

119
130

Xpress

CEASR

Pictogramme – recyclage et déchets



ÉLÉMENTS COMPRIS

Une plaque avant avec pictogramme (si indiqué), une plaque arrière (si indiqué) et quincaillerie de montage.

REMARQUES

À installer sur des armoires avec l'option d'identification par pictogramme (S).

Compatible avec les armoires suivantes :

- Armoire inférieure – bac coulissant double (recyclage/déchets) (CEBWPD)
- Armoire inférieure – bac coulissant grand format (recyclage/déchets) (CEBW PX)
- Armoire inférieure – centre de recyclage et déchets (CEBWU)
- Unité de recyclage et déchets – bacs standard (CESRUS)
- Unité de recyclage et déchets – bacs grand format (CESRUX).

OPTIONS

Pictogramme	Finition de la plaque avant	Configuration de la plaque arrière	Finition de la plaque arrière (le cas échéant)
A Canette d'aluminium	Foundation	N Sans plaque arrière	Foundation
C Matières compostables	Accent	W Avec plaque arrière	Accent
D Contenants consignés	Mica		Mica
G Verre			
M Métal			
P Papier			
R Matières recyclables			
W Déchets			

COMMANDE TYPE

CEASR LA	83	N	
----------	----	---	--

PICTOGRAMMES

A
C
D
G
M
P
R
W

PRIX

22
22
22
22
22
22
22
22

ÉLÉMENTS COMPRIS

Un crochet simple et quincaillerie de montage.

CEAHK

Crochet – simple



OPTIONS

Finition du crochet
Foundation
Accent
Mica

CEAHK 52

PRIX

27

Xpress

CEAHLA
Crochet – double

ÉLÉMENTS COMPRIS
Un crochet double et quincaillerie de montage.



OPTIONS

Finition du crochet
Foundation
Accent
Mica

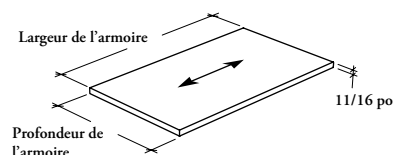
CEAHW 52

PRIX

38

CEACS

Tablette pour armoire



ÉLÉMENTS COMPRIS

Une tablette et quincaillerie de montage.

REMARQUES

Les tablettes larges de plus de 26 po sont divisées en deux parties.

Compatible avec les armoires suivantes :

- Armoire supérieure – ouverte (CEUO) ou avec portes (CEUS ou CEUG)
- Armoire supérieure – section micro-ondes (CEUMS)
- Armoire supérieure – section pigeonnier (CEUPO ou CEUPS)
- Armoire supérieure de coin dissimulé (CEUCS ou CEUCG)
- Armoire inférieure – ouverte (CEBO) ou avec portes (CEBS)
- Armoire inférieure – porte(s) et tiroir(s) (CEBDS)
- Armoire inférieure de coin dissimulé (CEBCBS)
- Armoire haute – ouverte (CETO) ou avec portes (CETS)
- Armoire haute à deux niveaux (CETT ou CETD)
- Armoire haute – section micro-ondes (CEMS ou CEMD)

Xpress Consulter le *programme Xpress* ou le logiciel de spécification pour voir les finitions disponibles.

OPTIONS

Profondeur de l'armoire	Largeur de l'armoire	Finition de la tablette
12, 15, 24, 29	12, 15, 18, 21, 24, 27, 30, 33, 36, 39, 42, 45, 48, 51, 54, 57, 60	Stratifié Source Flintwood (sauf Cathedral)

COMMANDE TYPE

CEACS 15	42	XS
----------	----	----

DIMENSIONS

PO / MM

P de l'armoire	La de l'armoire
12 / 305	12 / 305
12 / 305	15 / 381
12 / 305	18 / 457
12 / 305	21 / 533
12 / 305	24 / 610
12 / 305	27 / 686
12 / 305	30 / 762
12 / 305	33 / 838
12 / 305	36 / 914
12 / 305	39 / 991
12 / 305	42 / 1067
12 / 305	45 / 1143
12 / 305	48 / 1219
12 / 305	51 / 1295
12 / 305	54 / 1371
12 / 305	57 / 1448
12 / 305	60 / 1524

PRIX

FINITION DE LA TABLETTE	
Stratifié Source	Flintwood
37	240
42	252
46	263
50	276
54	287
58	298
61	310
66	321
70	333
74	345
78	357
82	368
85	380
89	391
94	402
98	414
102	426

DIMENSIONS

PO / MM

P de l'armoire	La de l'armoire
15 / 381	12 / 305
15 / 381	15 / 381
15 / 381	18 / 457
15 / 381	21 / 533
15 / 381	24 / 610
15 / 381	27 / 686
15 / 381	30 / 762
15 / 381	33 / 838
15 / 381	36 / 914
15 / 381	39 / 991
15 / 381	42 / 1067
15 / 381	45 / 1143
15 / 381	48 / 1219
15 / 381	51 / 1295
15 / 381	54 / 1371
15 / 381	57 / 1448
15 / 381	60 / 1524

PRIX

FINITION DE LA TABLETTE	
Stratifié Source	Flintwood
42	252
47	266
51	281
56	296
60	311
66	326
70	341
75	356
80	370
84	385
89	400
94	415
99	430
103	445
108	460
112	474
118	489

Suite de la grille de prix à la page suivante.

CEACS

Tablette pour armoire (suite)

DIMENSIONS

PO / MM

P de l'armoire	La de l'armoire
24 / 610	12 / 305
24 / 610	15 / 381
24 / 610	18 / 457
24 / 610	21 / 533
24 / 610	24 / 610
24 / 610	27 / 686
24 / 610	30 / 762
24 / 610	33 / 838
24 / 610	36 / 914
24 / 610	39 / 991
24 / 610	42 / 1067
24 / 610	45 / 1143
24 / 610	48 / 1219
24 / 610	51 / 1295
24 / 610	54 / 1371
24 / 610	57 / 1448
24 / 610	60 / 1524

PRIX

FINITION DE LA TABLETTE

Stratifié Source	Flintwood
54	284
60	309
68	334
75	359
81	383
88	408
96	433
102	458
109	482
116	506
123	531
s.o.	s.o.
s.o.	s.o.
s.o.	s.o.
s.o.	s.o.
s.o.	s.o.
s.o.	s.o.
s.o.	s.o.

DIMENSIONS

PO / MM

P de l'armoire	La de l'armoire
29 / 737	12 / 305
29 / 737	15 / 381
29 / 737	18 / 457
29 / 737	21 / 533
29 / 737	24 / 610
29 / 737	27 / 686
29 / 737	30 / 762
29 / 737	33 / 838
29 / 737	36 / 914
29 / 737	39 / 991
29 / 737	42 / 1067
29 / 737	45 / 1143
29 / 737	48 / 1219
29 / 737	51 / 1295
29 / 737	54 / 1371
29 / 737	57 / 1448
29 / 737	60 / 1524

PRIX

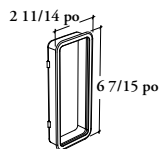
FINITION DE LA TABLETTE

Stratifié Source	Flintwood
60	303
69	333
77	363
85	393
93	423
101	453
109	484
118	514
126	544
134	574
141	604
s.o.	s.o.
s.o.	s.o.
s.o.	s.o.
s.o.	s.o.
s.o.	s.o.
s.o.	s.o.
s.o.	s.o.

Xpress

CEAGR

Anneau passe-fils



PRIX

19

ÉLÉMENTS COMPRIS

Un anneau passe-fils.

REMARQUES

L'anneau est un supplément aux fins de découpage sur place ou de remplacement.

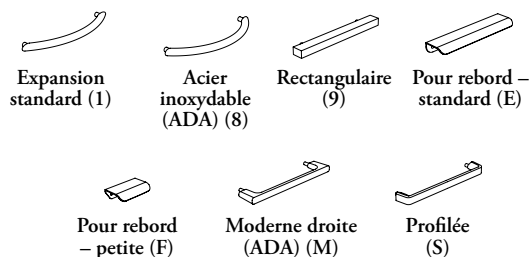
Un anneau est toujours fourni lorsque le style de découpe avec anneau passe-fils (W) est choisi pour les armoires suivantes :

- Armoire supérieure – section micro-ondes et portes (CEUMS)
- Armoire inférieure – section micro-ondes et tiroir (CEBMD)
- Armoire haute – sections micro-ondes et portes (CEMS)
- Armoire haute – sections micro-ondes et portes avec tiroirs intérieurs (CEMD)
- Armoire montée sur comptoir – sections micro-ondes et portes (CECM)

Xpress

CEAPL

Poignée



ÉLÉMENTS COMPRIS

Une poignée et quincaillerie de montage.

REMARQUES

Les styles de poignée expansion standard (1), acier inoxydable (ADA) (8), rectangulaire (9) et pour rebord – standard (E) nécessitent des trous espacés de 128 mm.

Le style de poignée pour rebord – petite (F) nécessite des trous espacés de 47 mm.

Les styles de poignée moderne droite (ADA) (M) et profilée (S) nécessitent des trous espacés de 160 mm.

OPTIONS

Style de la poignée	Finition de la poignée (le cas échéant)
1 Expansion standard	Foundation
8 Acier inoxydable (ADA)	Accent
9 Rectangulaire	Mica
E Pour rebord – standard	
F Pour rebord – petite	
M Moderne droite (ADA)	
S Profilée	

COMMANDE TYPE

CEAPL S	52
----------------	-----------

STYLE DE POIGNÉES	PRIX	STYLE DE POIGNÉES	PRIX
1	19	F	19
8	19	M	19
9	19	S	19
E	19		

Serrures et clés

ÉLÉMENTS COMPRIS

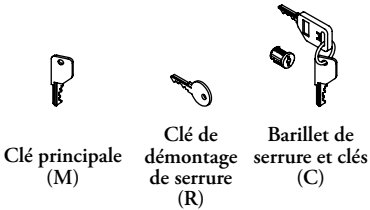
- Style M : Une clé principale
- Style R : Une clé de démontage de serrure
- Style C : Un barillet de serrure et clés

REMARQUES

La clé principale (M) peut déverrouiller toutes les unités de rangement.

La clé de démontage de serrure (R) peut retirer le barillet des unités de rangement.

Le barillet de serrure et clés (C) sert de remplacement aux barilletts déjà installés.



OPTIONS

Style
M Clé principale
R Clé de démontage de serrure
C Barillet de serrure et clés

COMMANDE TYPE

K C

STYLES	PRIX
M	7
R	7
C	31

S O K L

Ensemble de clés passe-partout

REMARQUES

Sur tous les meubles de rangement livrés, les logements de serrure sont déjà installés, prêts à accueillir un barillet. Les barillet et les clés fournis sont numérotés soit au hasard, soit par ensembles concordants (SOKL). La quantité de barillet et de clés fournis correspond au nombre requis pour les composantes de verrouillage de la commande.

PRÉCISIONS SUR LES COMMANDES

Compter le nombre de composantes de verrouillage de chaque poste de travail, l'inscrire dans la colonne des quantités, puis assigner un ensemble pour chaque rangée.

Numéro de bureau	Quantité	Numéro d'ensemble	Nombre d'ensembles
T1	4	SOKL - 4	1
T2	2	SOKL - 2	1
T3	4	SOKL - 4	1
T4	3	SOKL - 3	1

Additionner le nombre d'ensembles concordants, puis transcrire chaque total sur la bon de commande.

Les ensembles commandés en quantité incorrecte peuvent entraîner la mise en attente de la commande.

Contrevérifier soigneusement la quantité à l'aide du plan pour vous assurer de n'avoir oublié aucun produit verrouillable. Il faut aussi garder à l'esprit que certains produits peuvent avoir plus d'une serrure par unité, selon la taille et la configuration.

Pour en savoir plus sur la prise de commandes de serrures, voir le guide à ce sujet sur notre site Web.

OPTIONS

Nombre d'ensembles de barillet de serrure

01 Un ensemble	07 Sept ensembles	13 Treize ensembles	19 Dix-neufs ensembles
02 Deux ensembles	08 Huit ensembles	14 Quatorze ensembles	20 Vingt ensembles
03 Trois ensembles	09 Neuf ensembles	15 Quinze ensembles	
04 Quatre ensembles	10 Dix ensembles	16 Seize ensembles	
05 Cinq ensembles	11 Onze ensembles	17 Dix-sept ensembles	
06 Six ensembles	12 Douze ensembles	18 Dix-huit ensembles	

COMMANDE TYPE

SOKL 02

teknion

www.teknion.com/can/fr

FR 11-24

©Teknion 2025

Les marques suivies de ^{MD} ou ^{MC} sont des marques de commerce de Teknion ou de ses filiales ou sont utilisées sous licence par celles-ci. Certains brevets peuvent être en instance.

Les produits ne sont pas tous offerts dans l'ensemble des marchés. Communiquez avec votre représentant Studio TK à ce sujet.

NOV25-EXPCASEWORK+-FR