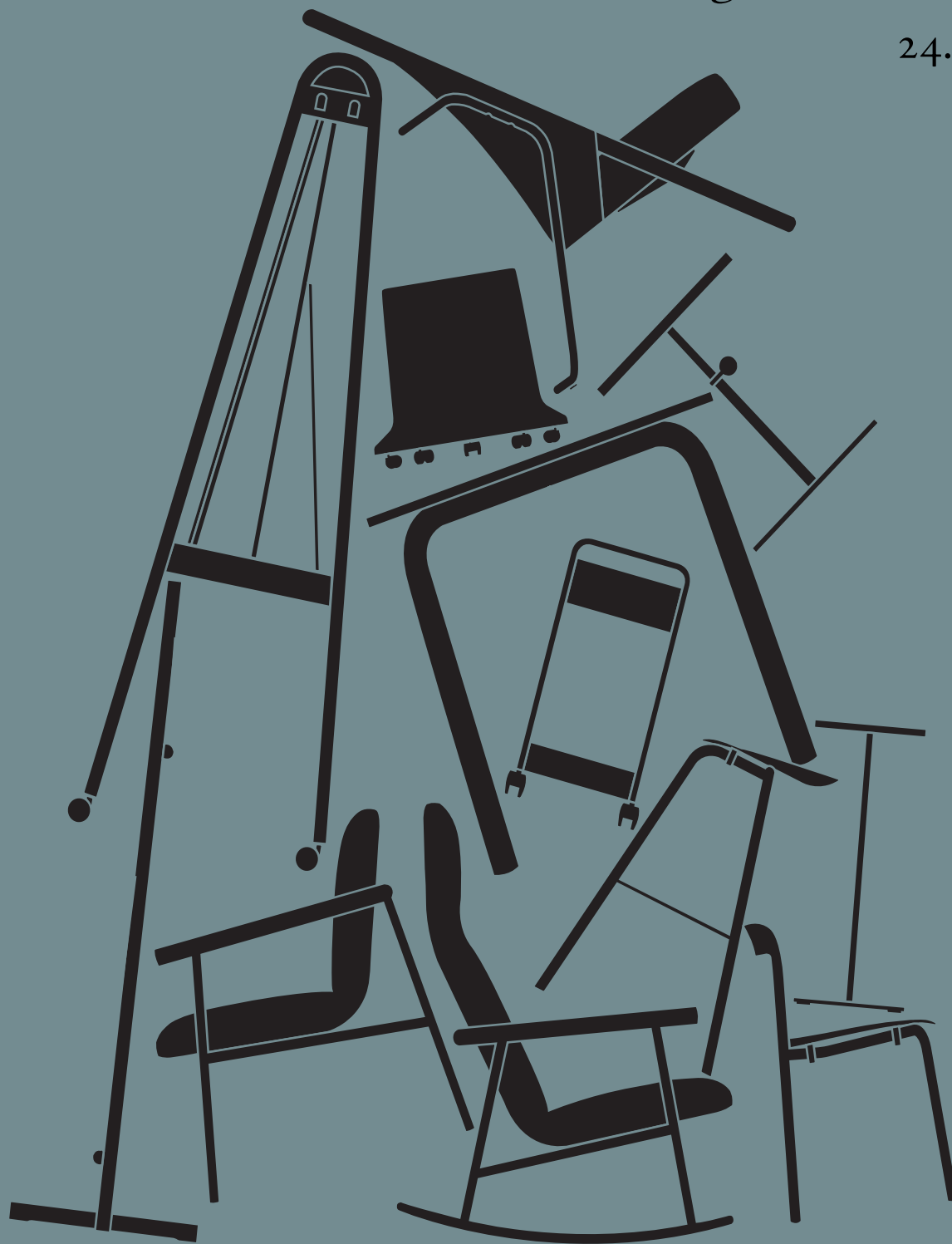


routes

guide de référence

24.II.2025



teknion

sommaire de la mise à jour

Veillez noter que le Guide de référence Routes a été mis à jour. Le sommaire ci-dessous trace les grandes lignes de cette mise à jour et peut servir de référence.

produits modifiés

Les augmentations de prix ont été intégrées.

Veillez prendre note que les premières commandes de nouveaux produits seront acceptées à partir le 24 novembre 2025. Tous les logiciels seront également mis à jour à cette date. Veuillez communiquer avec votre représentant du Service à la clientèle de Teknion pour toute question relative à la présente mise à jour.

table des matières

QU'EST-CE QUE ROUTES	4
TABLEAU D'ENSEMBLE	5
FINITIONS	12
TABLES	16
ÉCRANS	29
RANGEMENTS	38
TABLEAUX DE TRAVAIL ET TECHNOLOGIQUES	45
ACCESSOIRES ÉLECTRIQUES ET GESTION DU CÂBLAGE . . .	52
FAUTEUILS MULTIFONCTIONNELS	59
DIMENSIONS DES FAUTEUILS REMBOURRÉS	70

qu'est-ce que routes

intuition, confort, performance

Conçue en collaboration avec PearsonLloyd, la collection Routes regroupe des outils de travail issus de la réflexion suivante : « Quels sont les éléments indispensables au travail efficace et de qualité? »

La collection Routes est conçue pour permettre davantage de souplesse, de mobilité et de choix. Elle se compose de mobilier, de lampes et d'accessoires aux formes novatrices mais familières, aussi simples à comprendre et à commander que faciles à assembler, configurer et utiliser.

« La simplicité est inhérente à ces produits. Vous savez intuitivement comment les utiliser. » Luke Pearson

« Pas besoin d'un manuel d'utilisation. Choisissez vos pièces et utilisez-les à votre guise. » Tom Lloyd



tableau d'ensemble routes

Routes propose une gamme équilibrée d'outils de travail performants : tables, fauteuils, rangements et écrans, en plus des accessoires, des lampes et d'un assortiment de tissus.

- Le porte-manteau, la berceuse et la lampe de table évoquent la familiarité du foyer.
- Le tabouret à trois pattes inusité s'inspire d'un banal objet utilitaire – un siège de tracteur – permettant à l'utilisateur de s'asseoir et de se relever sans effort.
- L'écran mobile doux, le tabouret polyvalent et la table de service réglable en hauteur remplissent l'objectif d'offrir un mobilier des plus agiles et robustes.

TABLES

























					
Bureau simple (CQTDK)	Bureau double (CQTDD)	Hauteur comptoir	Hauteur bar	Hauteur comptoir	Hauteur bar
		Table haute rectangulaire (CQTHR)			
		Table haute « hippodrome » (CQTHZ)			
					
Hauteur surface de travail	Hauteur comptoir	Hauteur bar			
	Table d'appoint (CQTHU)				
					
Hauteur surface de travail	Hauteur comptoir	Hauteur bar	Hauteur surface de travail	Hauteur comptoir	Hauteur bar
Table polyvalente rectangulaire (CQTAR)			Table polyvalente « hippodrome » (CQTAZ)		
					
Table SoloMini (CQTWT)	Table de réunion rectangulaire (CQTMR)	Table de réunion carrée (CQTMS)	Table de réunion ronde (CQTMC)	Table pour ordinateur portable (CQTLT)	
					
Table à café rectangulaire (CQTCR)	Table à café ovale (CQTCV)	Table à café ronde (CQTCC)	Table de service ronde (CQTSC)	Table de service carrée (CQTSS)	Table de service réglable en hauteur (CQTSA)
					
					Table de service carrée réglable en hauteur (CQTSA)

tableau d'ensemble routes

ÉCRANS



Écran mobile en tissu
froncé (CQCFS)



Écran de table en tissu
maillé (CQCTT)



Écran pour bord de bureau
Infinity (CQCND)



Écran pour bord de bureau
en feutre lisse (CQCDFD)



Écran de bureau double
en feutre lisse (CQCDD)



Écran pour bord de bureau
double en feutre lisse
(CQCDE)



Écran pour carrel en
feutre lisse (CQCSC)

RANGEMENTS ET OUTILS DE TRAVAIL



Rangement roulant
individuel
(CQCPT)



Chariot utilitaire
(CQCMT)



Rangement roulant
partagé
(CQCST)



Porte-manteau
(CQCCS)



Tableau de travail
(CQCWB)



Tableau technologique
(CQCTB)



Tableaux
complémentaires
(CQCAB)



Chariot Media Rover
(CQCMS)

ACCESSOIRES ÉLECTRIQUES ET GESTION DU CÂBLAGE



Port d'alimentation
(CQAMP)



Concentrateur
d'alimentation partagé
(CQAPH)




Gestionnaire de câblage
(CQAWM)



Lampe de table
(CQATL)

tableau d'ensemble routes

FAUTEUILS MULTIFONCTIONNELS



FAUTEUILS REMBOURRÉS



légère, agile et mobile

Routes appelle aux déplacements des usagers et du mobilier, pour monter ou démonter des espaces de réflexion, de réunion ou de création.



audacieuse, ludique et pratique

Imprégnée de fonctionnalité simple et claire, la collection Routes s'exprime par ses couleurs d'accent vives Blue Sage et Signal Red, et par les généreuses courbes fluides de l'acier tubulaire qui lui donnent du caractère. Routes réinvente le profil et les matériaux du mobilier de bureau.



exemples d'aménagements routes


Routes s'écarte du mobilier commercial traditionnel en proposant un ensemble audacieux de produits simples et pratiques.

Cette collection permet d'aménager un espace de travail complet pour un petit studio exigu ou de créer des zones de travail éphémères d'un bout à l'autre d'un siège social.

Routes s'adapte facilement aux espaces de toutes tailles, aux besoins d'une entreprise bien établie et aux particularités du télétravail.

« Routes est une collection sympathique et très agréable à utiliser. » Tom Lloyd

« Visuellement, la collection Routes est suffisamment audacieuse pour qu'en pimentant un espace de diverses pièces, on lui donne une allure un peu différente. » Luke Pearson



exemples d'aménagements routes

Vous trouverez les aménagements Routes dans l'outil de planification de Teknion.

L'OUTIL DE PLANIFICATION DE TEKNION – ROUTES



finitions routes

STRATIFIÉS FOUNDATION

Tous les stratifiés Foundation de Teknion.

 **CARTE-ÉCHANTILLON**

STRATIFIÉS DE CATÉGORIE 2

Tous les stratifiés de catégorie 2 de Teknion.

 **CARTE-ÉCHANTILLON**

FEUTRE LISSE (ÉCRANS)



Lunar
(R6)



Admiral Blue
(QR)



River Rock
(QT)

TISSU KNIT LINX (ÉCRANS)



Midnight
(K450)



Brook
(K446)



Evergreen
(K449)



Sage
(K445)



Citrine
(K444)



Shale
(K443)



Cool Grey
(K440)



Warm Grey
(K442)



Apricot
(K448)



Poppy
(K447)



Pomegranate
(K451)

PEINTURE FOUNDATION

Toutes les peintures Foundation, Mica et Accent de Teknion.

Applicable aux bases Sicla.

 **CARTE-ÉCHANTILLON**
FOUNDATION

PEINTURE MICA

Toutes les peintures Foundation, Mica et Accent de Teknion.

Applicable aux bases Sicla.

 **CARTE-ÉCHANTILLON**
MICA

PEINTURE ACCENT

Toutes les peintures Foundation, Mica et Accent de Teknion.

Applicable aux bases Sicla.

 **CARTE-ÉCHANTILLON**
ACCENT

finitions routes

CADRE EN MÉTAL (FAUTEUILS)




Clay
(85)




Blue Sage
(98)



Signal Red
(97)



Atrium White
(20)



Anthracite
(68)

TEINTURE À BOIS (ÉCRANS/FAUTEUILS)



Sisal
(VM)



Greystone
(BR)



Truffle
(DZ)

PLASTIQUE (FAUTEUILS)




Clay
(NH)



Blue Sage
(7X)



Signal Red
(7W)



Atrium White
(8D)



Blackstone
(NF)

TISSU MAILLÉ (FAUTEUILS)



Midnight
(AR01)



Peppercorn
(AR02)



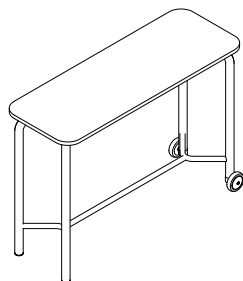


aperçu des tables routes

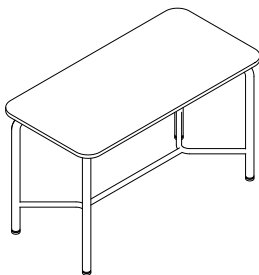
- Les bureaux et les tables de réunion Routes ont des pieds tubulaires.
- La collection est idéale pour les espaces de travail individuels ou partagés et les salles de réunion.
- Toutes les tables Routes comprennent des courroies autoagrippantes pour la gestion du câblage. Voir la section Accessoires électriques du présent guide.
- Les bureaux simples et doubles Routes sont compatibles avec les bras d'écran Swerv et Mast.

CADRES

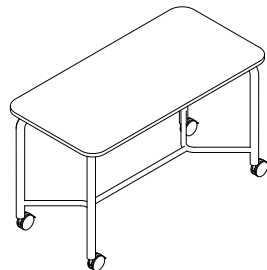
Les cadres de bureau et de table Routes sont offerts en trois profils : polyvalent, fixe et mobile.



Tables polyvalentes : Roues droites d'un côté, patins de l'autre.



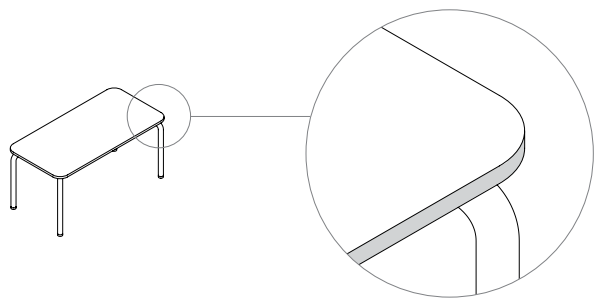
Tables fixes : Quatre pattes de nivellement.



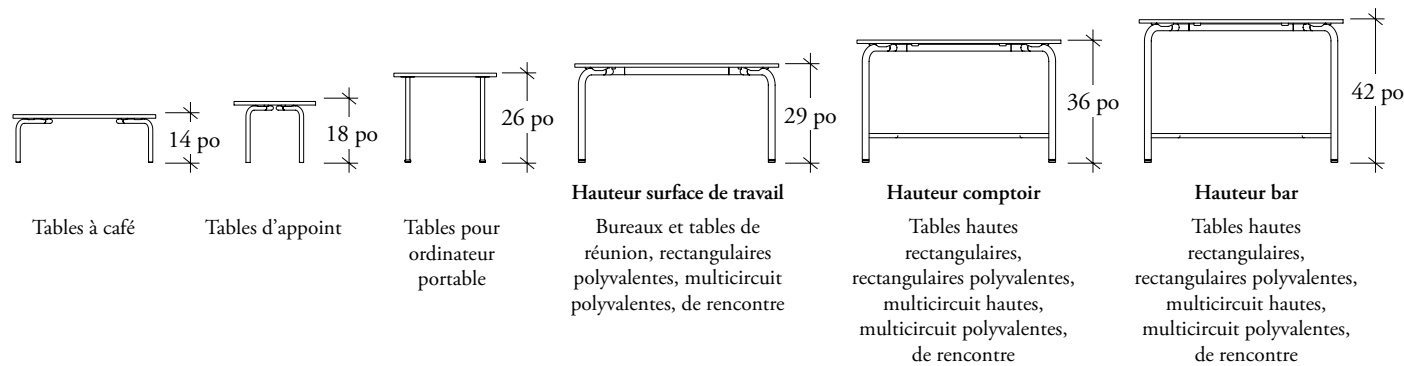
Tables mobiles : Quatre roulettes.

GARNITURE DE CHANT

Toutes les tables Routes ont un dessus en stratifié Foundation et une garniture de chant plate pouvant s'harmoniser ou contraster avec le dessus.

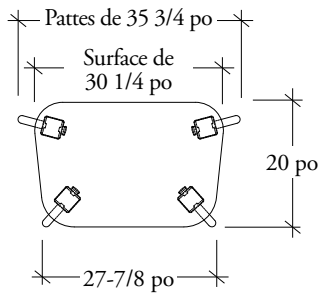


HAUTEURS DE RÉFÉRENCE



aperçu des tables routes

DIMENSIONS



SoloMini Table

- Les côtés parallèles n'ont pas les mêmes dimensions, ce qui multiplie les possibilités d'aménagement.
- Les pattes dépassent les côtés de la surface, ce qui laisse plus de place pour les jambes.




Table haute

- 30 po de profondeur
- Option de quatre pattes de nivellement ou de quatre roulettes




Table d'appoint

- 42 po de profondeur
- Option de quatre pattes de nivellement ou de quatre roulettes


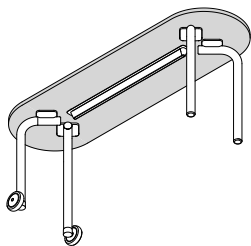


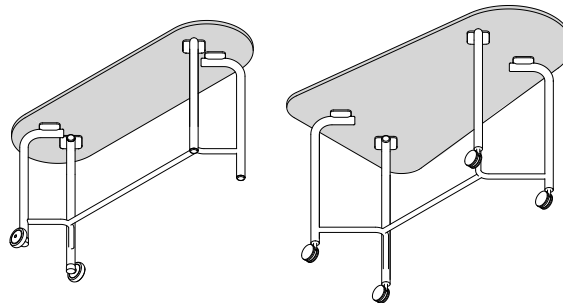
Table polyvalente

- 22 po de profondeur
- Toujours dotée de deux roues et de deux patins

REPOSE-PIEDS



Les tables d'une hauteur de 29 po n'ont pas de repose-pieds.

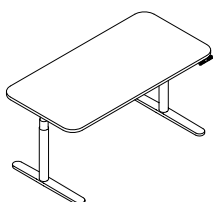


Les tables d'une hauteur de 36 po et 42 po ont un repose-pieds.

TABLE RÉGLABLE EN HAUTEUR

hiSpace offre des pieds colonne et une surface de travail aux tailles et aux finitions assorties au style de Routes.

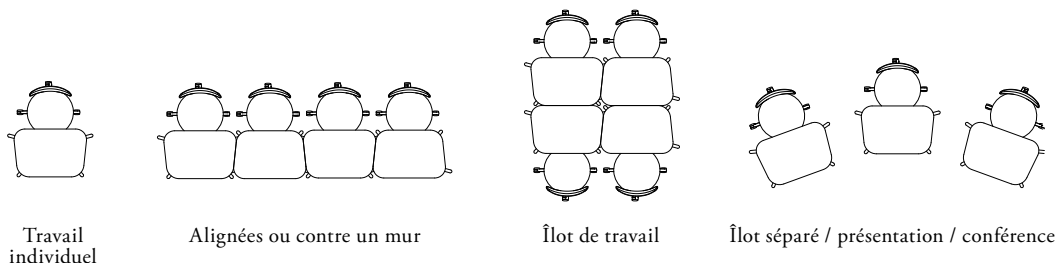
Ce produit se trouve dans le *programme d'ergonomie et d'accessoires Complements* de Teknion.



aménagements avec tables routes

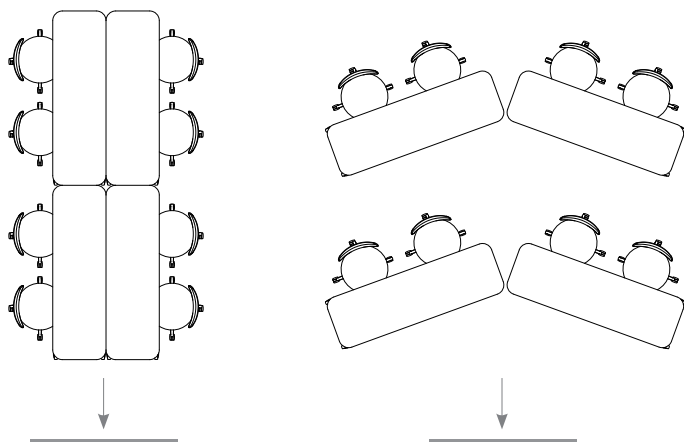
TABLES SOLOMINI

Les tables SoloMini peuvent être utilisées autant individuellement pour les tâches en solo que regroupées pour le travail collaboratif. Il est aussi possible d'en empiler un maximum de quatre pour le rangement.

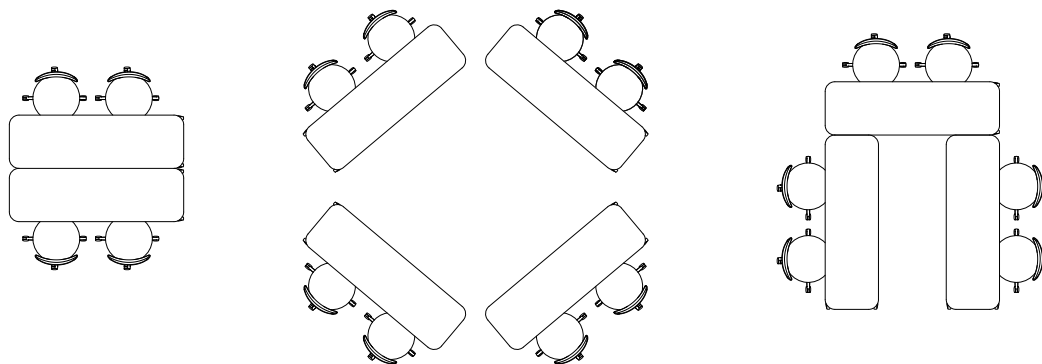


TABLES POLYVALENTES

Les tables polyvalentes peuvent être orientées vers un point d'attention fixe, comme un conférencier ou un écran.



Il est aussi possible de les placer face à face pour créer un espace plus interactif et collaboratif.



tables routes

bureau simple (CQTDK)



Fixe



Mobile

OPTIONS

Configuration	Profondeur	Largeur	Gestionnaire de câblage	Finition du cadre	Finition de la surface	Style des garnitures de chant	Finition des garnitures de chants
M Mobile F Fixe	30	60, 72	N Aucun Y Oui	Foundation Mica Accent	Stratifié Foundation Stratifié de catégorie 2	8 Garniture plate	Couleurs des garnitures de chant

PRIX

Code	Nom du produit	Dimensions	Stratifié Foundation	Stratifié de catégorie 2
CQTDK	Bureau simple fixe	30 po P x 60 po La	985	1150
		30 po P x 72 po La	1001	1166
	Bureau simple mobile	30 po P x 60 po La	1017	1182
		30 po P x 72 po La	1034	1198

tables routes

bureau double [CQTDD]



OPTIONS

Profondeur	Largeur	Gestionnaire de câblage	Finition du cadre	Finition de la surface	Style des garnitures de chant	Finition des garnitures de chants
60	60	N Aucun S Simple D Double	Foundation Mica Accent	Stratifié Foundation Stratifié de catégorie 2	8 Garniture plate	Couleurs des garnitures de chant

PRIX


Code	Nom du produit	Dimensions	Stratifié Foundation	Stratifié de catégorie 2
CQTDD	Bureau double	60 po P x 60 po La	1742	2071

Gestionnaire de câblage simple : ajouter 136

Gestionnaire de câblage double : ajouter 271

tables routes

table haute rectangulaire [CQTHR]



OPTIONS

Hauteur	Mobilité	Profondeur	Largeur	Finition du cadre	Finition de la surface	Style des garnitures de chant	Finition des garnitures de chants
C Comptoir B Bar	F Fixe M Mobile	30	60, 72	Foundation Mica Accent	Stratifié Foundation Stratifié de catégorie 2	8 Garniture plate	Couleurs des garnitures de chant

PRIX

Code	Nom du produit	Dimensions	Stratifié Foundation	Stratifié de catégorie 2
CQTHR	Table haute rectangulaire fixe (C)	30 po P x 60 po La	1340	1505
		30 po P x 72 po La	1406	1571
	Table haute rectangulaire fixe (B)	30 po P x 60 po La	1340	1537
		30 po P x 72 po La	1406	1603
	Table haute rectangulaire mobile (C)	30 po P x 60 po La	1373	1505
		30 po P x 72 po La	1437	1571
	Table haute rectangulaire mobile (B)	30 po P x 60 po La	1373	1537
		30 po P x 72 po La	1437	1603

tables routes

table haute « hippodrome » [CQTHZ]



OPTIONS

Hauteur	Mobilité	Profondeur	Largeur	Finition du cadre	Finition de la surface	Style des garnitures de chant	Finition des garnitures de chants
C Comptoir B Bar	F Fixe M Mobile	30	72	Foundation Mica Accent	Stratifié Foundation Stratifié de catégorie 2	8 Garniture plate	Couleurs des garnitures de chant

PRIX

Code	Nom du produit	Dimensions	Stratifié Foundation	Stratifié de catégorie 2
CQTHZ	Table haute « hippodrome » fixe (C)	30 po P x 72 po La	1406	1571
	Table haute « hippodrome » fixe (B)	30 po P x 72 po La	1406	1571
	Table haute « hippodrome » mobile (C)	30 po P x 72 po La	1437	1603
	Table haute « hippodrome » mobile (B)	30 po P x 72 po La	1437	1603

tables routes

table d'appoint (CQTHU)



Hauteur surface de travail fixe



Hauteur comptoir fixe



Hauteur bar fixe



Hauteur surface de travail mobile



Hauteur comptoir mobile



Hauteur bar mobile

OPTIONS

Hauteur	Mobilité	Profondeur	Largeur	Finition du cadre	Finition de la surface	Style des garnitures de chant	Finition des garnitures de chants
T Surface de travail C Comptoir B Bar	F Fixe M Mobile	42	72	Foundation Mica Accent	Stratifié Foundation Stratifié de catégorie 2	8 Garniture plate	Couleurs des garnitures de chant

PRIX

Code	Nom du produit	Dimensions	Stratifié Foundation	Stratifié de catégorie 2
CQTHU	Table d'appoint fixe (T)	42 po P x 72 po La	1206	1536
	Table d'appoint fixe (C)	42 po P x 72 po La	1406	1735
	Table d'appoint fixe (B)	42 po P x 72 po La	1406	1735
	Table d'appoint mobile (T)	42 po P x 72 po La	1238	1569
	Table d'appoint mobile (C)	42 po P x 72 po La	1437	1768
	Table d'appoint mobile (B)	42 po P x 72 po La	1437	1768

tables routes

table polyvalente rectangulaire (CQTAR)



OPTIONS

Hauteur	Profondeur	Largeur	Finition du cadre	Finition de la surface	Style des garnitures de chant	Finition des garnitures de chants
T Surface de travail C Comptoir B Bar	22	60, 72	Foundation Mica Accent	Stratifié Foundation Stratifié de catégorie 2	8 Garniture plate	Couleurs des garnitures de chant

PRIX

Code	Nom du produit	Dimensions	Stratifié Foundation	Stratifié de catégorie 2
CQTAR	Table polyvalente rectangulaire (T)	22 po P x 60 po La	993	1126
		22 po P x 72 po La	1022	1187
	Table polyvalente rectangulaire (C)	22 po P x 60 po La	1121	1253
		22 po P x 72 po La	1191	1357
	Table polyvalente rectangulaire (B)	22 po P x 60 po La	1121	1253
		22 po P x 72 po La	1191	1357

tables routes

table polyvalente « hippodrome » [CQTAZ]



OPTIONS

Hauteur	Profondeur	Largeur	Finition du cadre	Finition de la surface	Style des garnitures de chant	Finition des garnitures de chants
T Surface de travail C Comptoir B Bar	22	72	Foundation Mica Accent	Stratifié Foundation Stratifié de catégorie 2	8 Garniture plate	Couleurs des garnitures de chant

PRIX

Code	Nom du produit	Dimensions	Stratifié Foundation	Stratifié de catégorie 2
CQTAZ	Table polyvalente « hippodrome » (T)	22 po P x 72 po La	1022	1187
	Table polyvalente « hippodrome » (C)	22 po P x 72 po La	1191	1357
	Table polyvalente « hippodrome » (B)	22 po P x 72 po La	1191	1357

tables routes

table solomini
(CQTWT)



table de réunion
rectangulaire (CQTMR)



table de réunion carrée
(CQTMS)



table de réunion ronde
(CQTMC)



table à café
rectangulaire (CQTCR)



table à café
ovale (CQTCV)



table à café ronde
(CQTCC)



table de service
ronde (CQTSC)



table de service
carrée (CQTSS)



table de service réglable
en hauteur (CQTSA)



table de service
carrée réglable en
hauteur (CQTSB)



table pour ordinateur
portable (CQTLT)



Grille de prix à la page suivante.

tables routes

tables [suite]

OPTIONS

Profondeur	Largeur	Finition du cadre	Finition de la surface	Style des garnitures de chant	Finition des garnitures de chants
Voir la grille de prix	Voir la grille de prix	Foundation Mica Accent	Stratifié Foundation Stratifié de catégorie 2	8 Garniture plate	Couleurs des garnitures de chant

PRIX

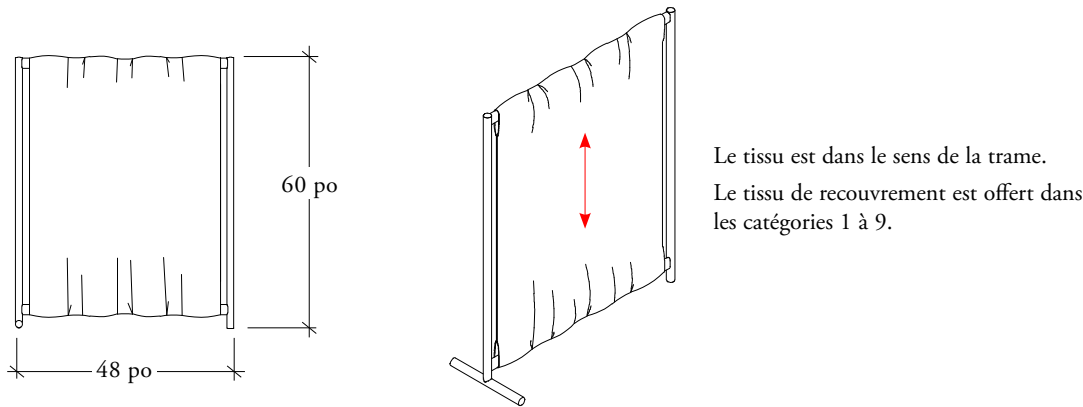
Code	Nom du produit	Dimensions	Stratifié Foundation	Stratifié de catégorie 2
CQTWT	Table SoloMini	20 po P x 30 po La	568	650
CQTMR	Table de réunion rectangulaire	36 po P x 84 po La	1663	2014
		42 po P x 96 po La	1725	2077
CQTMS	Table de réunion ronde	48 po diamètre	1082	1258
CQTMC	Table de réunion carrée	42 po P x 42 po La	1083	1259
CQTCR	Table à café rectangulaire	24 po P x 42 po La	817	928
		24 po P x 54 po La	838	970
CQTCV	Table à café ovale	24 po P x 54 po La	838	970
CQTCC	Table à café ronde	32 po diamètre	789	870
CQTSC	Table de service ronde	24 po diamètre	648	706
CQTSS	Table de service carrée	24 po P x 24 po La	648	706
CQTSA	Table de service réglable en hauteur	18 po diamètre	599	622
CQTSCB	Table de service carrée réglable en hauteur	16" po P x 16" po La	599	622
CQTLT	Table pour ordinateur portable	12 po P x 30 po La	322	351



aperçu des écrans doux et en tissu maillé routes

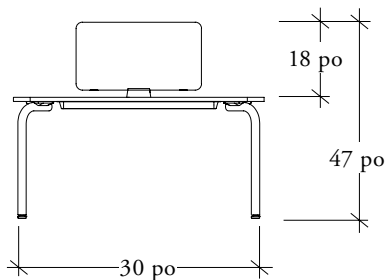
ÉCRAN MOBILE

L'écran mobile en tissu froncé, avec sa largeur surdimensionnée, crée un effet de froncement dynamique. Il apporte un attrait visuel et de la texture qui rehaussent l'allure de l'espace de travail tout en préservant la fonctionnalité d'une division élégante.



ÉCRAN EN TISSU MAILLÉ

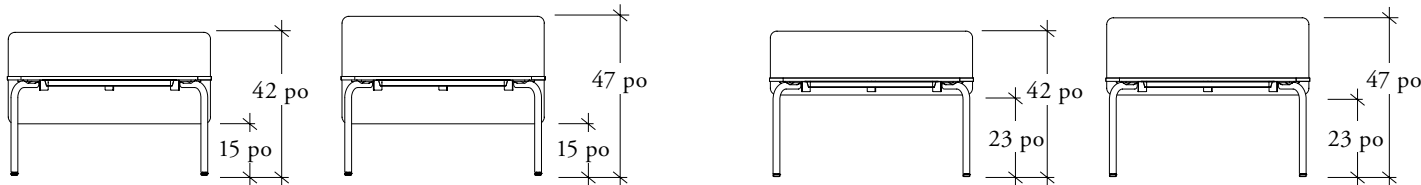
L'écran de table en tissu maillé est un écran autoportant s'installant à l'extrémité d'un bureau ou sur une table pour diviser l'espace.



ÉCRAN POUR BORD DE BUREAU INFINITY

Hauteur modestie (15 po au-dessus du sol)

Hauteur modestie mi-hauteur (23 po au-dessus du sol)



écrans doux et en tissu maillé routes

écran mobile en tissu froncé [CQCFS]



FINITIONS DU PRODUIT

Choix de tissu froncé :

Actuate	Cult Classic	Graviton	Milieu
Adage	Digi Tweed	Grid State	Oeuvre
Ample	Doyenne	Heather Tech	Particulate
Barberpole Basket	Duo Chrome	High Frequency	Percept
Bitstream	Ecotone	Homage	Situ
Complect	Elastic Wool	Interstice	Stimuli
Complement	Ephemera	Intone	Texture Map
Construct	Flex Wool	Intraweb	Twisted Tweed
Contrast Slub	Fundamentals	Megacheck	Wavefield
Cross Dye	Graph Speck	Melange Check	Wool Fleck

OPTIONS

Hauteur	Largeur	Finition de l'écran	Finition du cadre
60 (hauteur de référence)	48	Tissus de recouvrement	Foundation Mica Accent

PRIX

Code	Dimensions	COM	Gr. 1	Gr. 2	Gr. 3	Gr. 4	Gr. 5	Gr. 6	Gr. 7	Gr. 8	Gr. 9
CQCFS	60"h x 48"w	686	686	753	807	876	936	1024	1084	1167	1212

aperçu des écrans doux et en tissu maillé routes

écran de table en tissu maillé (CQCTT)



FINITIONS DU PRODUIT

Tissu Knit Linx :



Midnight
(K450)



Brook
(K446)



Evergreen
(K449)



Sage
(K445)



Citrine
(K444)



Shale
(K443)



Cool Grey
(K440)



Warm Grey
(K442)



Apricot
(K448)



Poppy
(K447)



Pomegranate
(K451)

OPTIONS

Hauteur	Largeur	Finition de l'écran	Finition de la base
47	30	Knit Linx	Foundation Mica Accent

PRIX

Code	Nom du produit	Dimensions	Prix
CQCTT	Écran de table en tissu maillé	18 po H x 30 po La	346

écrans doux et en tissu maillé routes

écran pour bord de bureau infinity [CQCND]



OPTIONS

Base du panneau modestie		Hauteur		Largeur	Finition de l'écran	Finition de quincaillerie
S	Modestie mi-hauteur (23 po)	42	Hauteur de référence de 42 po	48, 60, 72	Tissus pour panneaux Tissus de recouvrement	Foundation Mica Accent
M	Modestie (15 po)	47	Hauteur de référence de 47 po			

PRIX

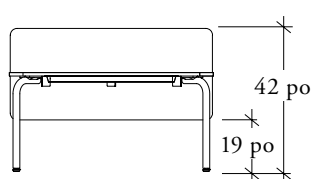
HAUTEUR MODESTIE MI-HAUTEUR (23 PO AU-DESSUS DU SOL)																
Dimensions	Tissu pour panneaux						Tissu de recouvrement									
	TFC/ Cat. A	Cat. 1	Cat. 2	Cat. 3	Cat. 4	Cat. 5	TFC/ Cat. 1	Cat. 2	Cat. 3	Cat. 4	Cat. 5	Cat. 6	Cat. 7	Cat. 8	Cat. 9	Cat. 10
42 po H x 48 po La	489	496	508	541	563	586	492	518	530	549	575	589	605	636	666	679
42 po H x 60 po La	578	586	597	640	666	696	583	615	629	650	681	701	718	756	793	810
42 po H x 72 po La	624	636	648	694	728	760	628	668	684	708	743	764	784	829	873	894
47 po H x 48 po La	638	649	663	722	764	806	641	687	709	738	782	808	834	885	940	965
47 po H x 60 po La	760	775	796	868	920	966	765	823	848	884	939	969	1001	1067	1133	1161
47 po H x 72 po La	845	861	883	966	1024	1078	848	916	943	985	1046	1083	1120	1197	1271	1303

HAUTEUR MODESTIE (15 PO AU-DESSUS DU SOL)																
Dimensions	Tissu pour panneaux						Tissu de recouvrement									
	TFC/ Cat. A	Cat. 1	Cat. 2	Cat. 3	Cat. 4	Cat. 5	TFC/ Cat. 1	Cat. 2	Cat. 3	Cat. 4	Cat. 5	Cat. 6	Cat. 7	Cat. 8	Cat. 9	Cat. 10
42 po H x 48 po La	633	647	660	719	756	798	639	685	705	734	778	803	829	881	935	956
42 po H x 60 po La	750	765	784	854	898	953	756	813	838	872	926	956	988	1053	1118	1148
42 po H x 72 po La	832	848	871	952	1009	1067	838	904	934	973	1037	1071	1107	1181	1259	1288
47 po H x 48 po La	736	749	767	836	886	929	740	793	817	852	903	934	965	1024	1085	1112
47 po H x 60 po La	968	984	1007	1090	1143	1204	973	1040	1070	1110	1173	1211	1246	1324	1399	1431
47 po H x 72 po La	1056	1076	1102	1198	1258	1331	1064	1140	1174	1221	1294	1335	1377	1467	1555	1591

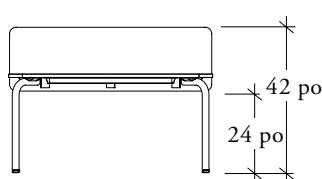
aperçu des écrans routes

ÉCRAN POUR BORD DE BUREAU EN FEUTRE LISSE

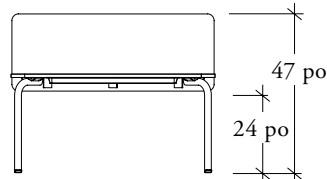
Se fixe à une surface de travail pour diviser l'espace et assurer l'intimité.



Hauteur semi-modestie (19 po au-dessus du sol)

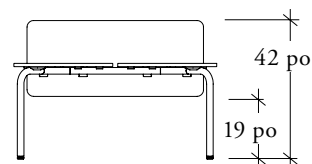


Hauteur modestie étroite (24 po au-dessus du sol)

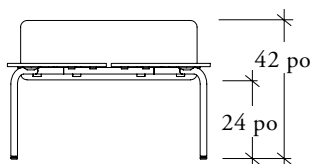


ÉCRAN POUR BORD DE BUREAU DOUBLE EN FEUTRE LISSE

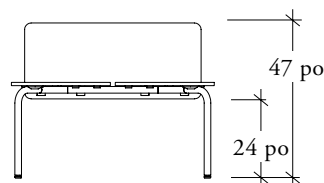
Assure l'intimité à l'extrémité d'un bureau double. Largeur de 54 po.



Hauteur semi-modestie
(19 po au-dessus du sol)

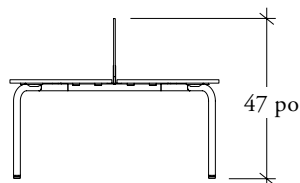
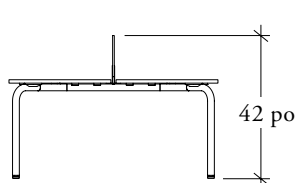


Hauteur modestie étroite (24 po au-dessus du sol)



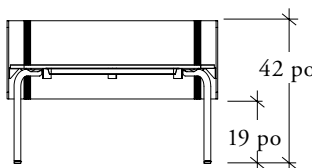
ÉCRAN DE BUREAU DOUBLE EN FEUTRE LISSE

Assure l'intimité entre deux utilisateurs d'un bureau double.

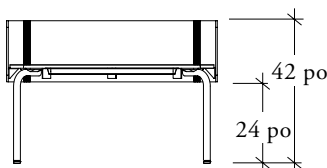


ÉCRAN POUR CARREL EN FEUTRE LISSE

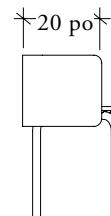
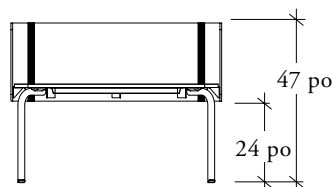
Entoure le bureau pour assurer l'intimité sur trois côtés.



Hauteur semi-modestie
(19 po au-dessus du sol)



Hauteur modestie étroite (24 po au-dessus du sol)



écrans routes

écran pour bord de bureau en feutre lisse (CQCFO)



FINITIONS DU PRODUIT

Feutre lisse :



Lunar
(R6)



River Rock
(QT)



Admiral Blue
(QR)

OPTIONS

Hauteur	Base du panneau modestie	Largeur	Finition du feutre lisse	Finition de la quincaillerie
42 Hauteur de référence de 42 po 47 Hauteur de référence de 47 po	L Mince (24 po) T Semi-modestie (19 po)	48, 60, 72	Finition du feutre lisse	Foundation Mica

PRIX

Code	Nom du produit	Dimensions	Prix
CQCFO	Écran pour bord de bureau en feutre lisse	42 po H x 19 po au-dessus du sol x 48 po La	293
		42 po H x 19 po au-dessus du sol x 60 po La	529
		42 po H x 19 po au-dessus du sol x 72 po La	536
		42 po H x 24 po au-dessus du sol x 48 po La	293
		42 po H x 24 po au-dessus du sol x 60 po La	529
		42 po H x 24 po au-dessus du sol x 72 po La	536
		47 po H x 24 po au-dessus du sol x 48 po La	293
		47 po H x 24 po au-dessus du sol x 60 po La	529
		47 po H x 24 po au-dessus du sol x 72 po La	536

écrans routes

écran de bureau double en feutre lisse (CQCDD)



FINITIONS DU PRODUIT

Feutre lisse :



Lunar
(R6)



River Rock
(QT)



Admiral Blue
(QR)

OPTIONS

Hauteur	Largeur	Finition du feutre lisse	Finition de la quincaillerie
42 Hauteur de référence de 42 po 47 Hauteur de référence de 47 po	48, 60	Finition du feutre lisse	Foundation Mica Accent

PRIX

Code	Nom du produit	Dimensions	Prix
CQCDD	Écran de bureau double en feutre lisse	42 po H x 48 po La	247
		42 po H x 60 po La	392
		47 po H x 48 po La	316
		47 po H x 60 po La	551

écrans routes

écran pour bord de bureau double en feutre lisse (CQCDE)



FINITIONS DU PRODUIT


Feutre lisse :



Lunar
(R6)



River Rock
(QT)



Admiral Blue
(QR)

OPTIONS

Hauteur		Base du panneau modestie		Largeur	Finition du feutre lisse	Finition de la quincaillerie
42	Hauteur de référence de 42 po	L	Mince (24 po)	54	Finition du feutre lisse	Foundation Mica
47	Hauteur de référence de 47 po	T	Semi-modestie (19 po)			

PRIX

Code	Nom du produit	Dimensions	Prix
CQCDE	Écran pour bord de bureau double en feutre lisse	42 po ou 47 po H x 54 po La	355

écrans routes

écran pour carrel en feutre lisse (CQCSC)



FINITIONS DU PRODUIT

Feutre lisse :



Lunar
(R6)



River Rock
(QT)



Admiral Blue
(QR)

OPTIONS

Hauteur		Base du panneau modestie		Largeur	Profondeur	Finition du feutre lisse	Finition de la quincaillerie
42	Hauteur de référence de 42 po	L	Mince (24 po)	60, 72	20	Finition du feutre lisse	Foundation Mica
47	Hauteur de référence de 47 po	T	Semi-modestie (19 po)				

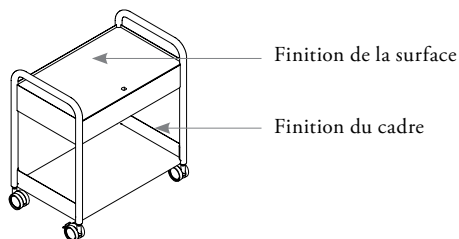
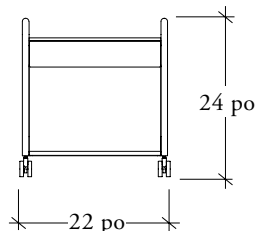
PRIX

Code	Nom du produit	Dimensions	Prix
CQCSC	Écran pour carrel en feutre lisse	42 po ou 47 po H x 60 po ou 72 po La x 20 po P	599

aperçu des rangements routes

RANGEMENT ROULANT INDIVIDUEL

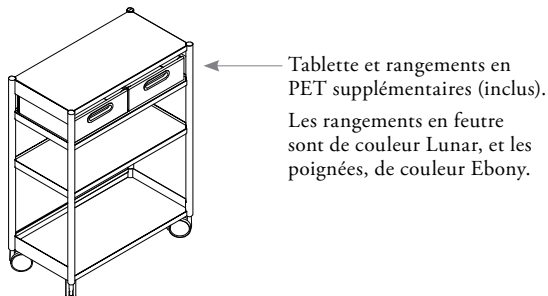
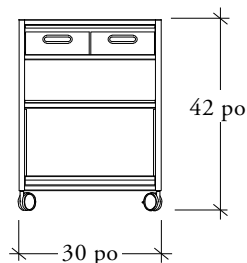
Le rangement roulant individuel est une unité mobile procurant un espace sous la surface de travail pour ranger les sacs et les effets personnels. Combiné aux tabourets polyvalents, il peut servir de surface de travail mobile dans les aménagements de collaboration. Offert avec ou sans serrure.



Avec serrure (illustrée)

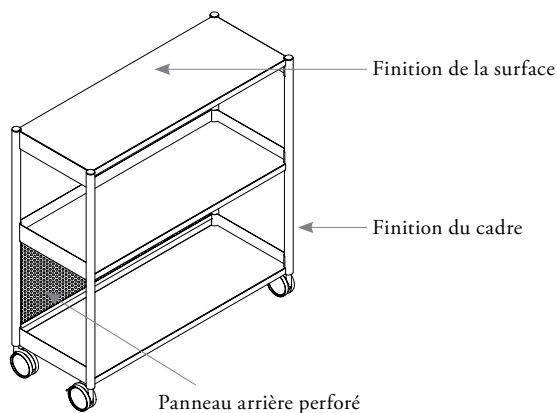
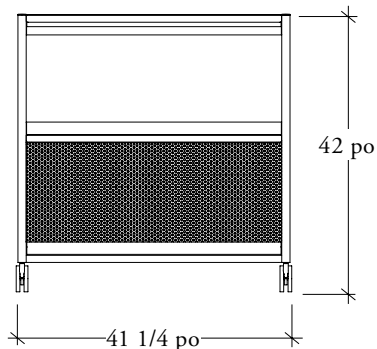
CHARIOT UTILITAIRE

Le chariot utilitaire est une option de rangement polyvalente, parfaite pour les petits objets comme les télécommandes, les accessoires technologiques, les fournitures de bureau et la coutellerie. Le rangement en PET inclus est amovible pour une flexibilité accrue. Les roues solides facilitent la mobilité, idéale pour le rangement des indispensables et la facilité d'accès.



RANGEMENT ROULANT PARTAGÉ

Le rangement roulant partagé est une unité mobile ouverte pouvant servir à un utilisateur, à une équipe ou comme rangement d'appoint dans un espace de réunion informel.



rangements routes

rangement roulant individuel (CQCPT)



OPTIONS

Serrure de tiroir	Profondeur	Largeur	Finition du cadre en métal	Finition de la surface	Clé
N Non Y Oui, clé au hasard	14	22	Foundation Mica Accent	Stratifié Foundation Stratifié de catégorie 2	R Clé au hasard

PRIX

Code	Nom du produit	Dimensions	Stratifié Foundation	Stratifié de catégorie 2
CQCPT	Rangement roulant personnel, tiroir sans serrure (N)	14 po P x 22 po La	585	614
	Rangement roulant personnel, tiroir à serrure – clés au hasard (Y)	14 po P x 22 po La	599	628

rangements routes

chariot utilitaire [CQCMT]



OPTIONS

Hauteur	Panneau arrière	Finition du cadre en métal	Finition de la surface
42	P Perforé	Foundation Mica Accent	Stratifié Foundation Stratifié de catégorie 2

PRIX

Code	Product Name	Dimensions	Stratifié Foundation	Stratifié de catégorie 2
CQCMT	Chariot utilitaire	42 po H	1982	2068

rangements routes

rangement roulant partagé (CQCST)



OPTIONS

Hauteur	Panneau arrière	Finition du cadre en métal	Finition de la surface
42	P Perforé	Foundation Mica Accent	Stratifié Foundation Stratifié de catégorie 2

PRIX

Code	Nom du produit	Dimensions	Stratifié Foundation	Stratifié de catégorie 2
CQCST	Rangement roulant partagé	42 po H	1372	1442


rangements routes

porte-manteau [CQCCS]



FINITIONS DU PRODUIT

Finition :



OPTIONS

Finition de la quincaillerie	
VM	Sisal
BR	Greystone

PRIX

Code	Nom du produit	Dimensions	Prix
CQCCS	Porte-manteau	70 po H	543



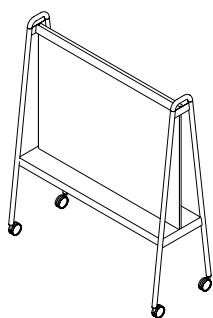


aperçu des tableaux de travail et technologiques routes

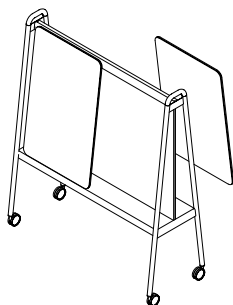
Les tableaux de travail et technologiques peuvent être utilisés pour ajouter des surfaces d'écriture et punaisables ou des fonctionnalités technologiques à toutes sortes d'aménagements de réunion et de formation.

Ils peuvent être commandés avec ou sans tableaux complémentaires.

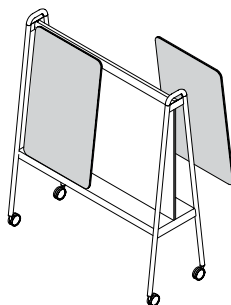
TABLEAU DE TRAVAIL



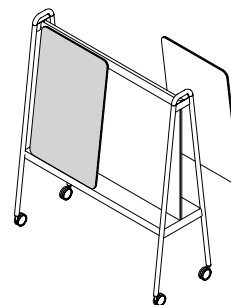
Aucun tableau complémentaire
(CQCWBN)



Deux tableaux blancs
(CQCWBW)



Deux tableaux punaisables
(CQCWBT)




Un tableau blanc et un tableau punaisable
(CQCWBU)

TABLEAU TECHNOLOGIQUE

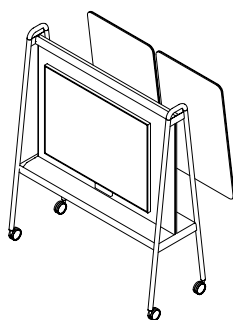
L'arrière du tableau technologique est offert en tableau blanc stratifié ou en stratifié Greystone sans surface d'écriture.

Le tableau peut supporter un téléviseur de 46 po à 65 po, d'un poids maximal de 50 lb.

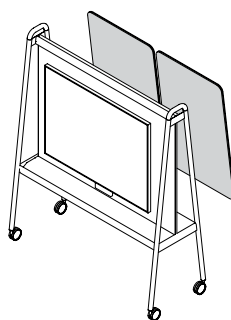
Il comprend une gaine de câblage amovible de couleur assortie à la finition choisie (Greystone ou tableau blanc), ainsi qu'un gestionnaire de câblage intégré au plateau rabattable.



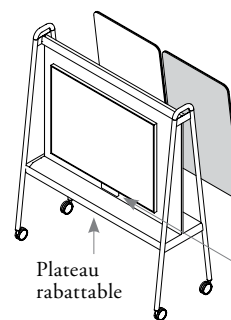
Aucun tableau complémentaire
(CQCTBN)



Deux tableaux blancs
(CQCTBW)



Deux tableaux punaisables
(CQCTBT)



Un tableau blanc et un tableau punaisable
(CQCTBU)

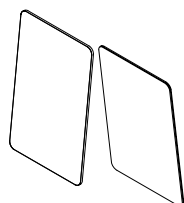
Plateau rabattable

Gaine de câblage verticale amovible

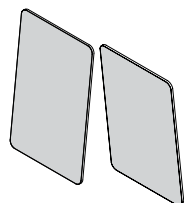
TABLEAUX COMPLÉMENTAIRES

Les tableaux complémentaires peuvent être commandés séparément ou en option avec un tableau de travail ou un tableau technologique.

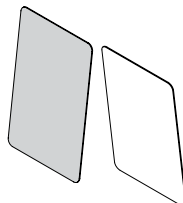
On peut installer quatre tableaux complémentaires à la fois sur un tableau de travail, mais comme ils sont légers et faciles à manipuler, il est possible de s'en procurer plusieurs à garder en réserve.



Deux tableaux blancs
(CQCABW)




Deux tableaux punaisables
(CQCABT)



Un tableau blanc et
un tableau punaisable
(CQCABU)

Sens du tissu



Sens de la trame

tableaux de travail et technologiques routes

tableau de travail [CQCWB]



OPTIONS

Configuration des tableaux complémentaires	Hauteur	Largeur	Finition du tableau fixe	Finition du cadre	Tissu du tableau punaisable
N Aucun W Deux tableaux blancs T Deux tableaux punaisables U Un tableau blanc et un tableau punaisable	77 Hauteur de 77 po	64	5D Tableau blanc stratifié	Foundation Mica Accent	Tissus pour panneaux Tissus de recouvrement

PRIX

Code	Nom du produit	Dimensions	AUCUN TABLEAU COMPLÉMENTAIRE (N)										
CQCWB	Tableau de travail	77 po H x 64 po La	1432										
			DEUX TABLEAUX PUNAISABLES (T)										
			Tissu pour panneaux		Tissu de recouvrement								
			TFC	Cat. 1	TFC	Cat. 1	Cat. 2	Cat. 3	Cat. 4	Cat. 5	Cat. 6	Cat. 7	Cat. 8
			2106	2109	2109	2109	2257	2430	2536	2640	2746	2910	3113
			UN TABLEAU BLANC ET UN TABLEAU PUNAISABLE (U)										
			Tissu pour panneaux		Tissu de recouvrement								
			TFC	Cat. 1	TFC	Cat. 1	Cat. 2	Cat. 3	Cat. 4	Cat. 5	Gr. 6	Cat. 7	Cat. 8
			2219	2219	2219	2219	2279	2339	2392	2444	2499	2592	2714
			DEUX TABLEAUX BLANCS (W)										
			2325										

tableaux de travail et technologiques routes

tableau technologique [CQCTB]



OPTIONS

Configuration des tableaux complémentaires	Hauteur	Largeur	Intégration de la technologie	Finition du tableau fixe	Finition du cadre	Tissu du tableau punaisable
W Deux tableaux blancs T Deux tableaux punaisables U Un tableau blanc et un tableau punaisable	77 Hauteur de 77 po	64	S Montage sur écran Vesa jusqu'à 65 po	25 Greystone 5D Tableau blanc stratifié	Foundation Mica Accent	Tissus pour panneaux Tissus de recouvrement

PRIX

Code	Nom du produit	Dimensions	AUCUN TABLEAU COMPLÉMENTAIRE (N)										
CQCTB	Tableau technologique, tableau fixe en Greystone	77 po H x 64 po La	1571										
			DEUX TABLEAUX PUNAISABLES (T)										
			Tissu pour panneaux		Tissu de recouvrement								
			TFC	Cat. 1	TFC	Cat. 1	Cat. 2	Cat. 3	Cat. 4	Cat. 5	Cat. 6	Cat. 7	Cat. 8
			2891	2893	2877	2893	3053	3212	3317	3422	3530	3692	3874
			UN TABLEAU BLANC ET UN TABLEAU PUNAISABLE (U)										
			Tissu pour panneaux		Tissu de recouvrement								
			TFC	Cat. 1	TFC	Cat. 1	Cat. 2	Cat. 3	Cat. 4	Cat. 5	Cat. 6	Cat. 7	Cat. 8
			3101	3103	3089	3123	3174	3225	3278	3329	3385	3444	3506
			DEUX TABLEAUX BLANCS (W)										
2421													
CQCTB	Tableau technologique, tableau fixe en tableau blanc stratifié	77 po H x 64 po La	AUCUN TABLEAU COMPLÉMENTAIRE (N)										
			1649										
			DEUX TABLEAUX PUNAISABLES (T)										
			Tissu pour panneaux		Tissu de recouvrement								
			TFC	Cat. 1	TFC	Cat. 1	Cat. 2	Cat. 3	Cat. 4	Cat. 5	Cat. 6	Cat. 7	Cat. 8
			2968	2970	2954	2970	3130	3289	3394	3499	3607	3769	3952
			UN TABLEAU BLANC ET UN TABLEAU PUNAISABLE (U)										
			Tissu pour panneaux		Tissu de recouvrement								
			TFC	Cat. 1	TFC	Cat. 1	Cat. 2	Cat. 3	Cat. 4	Cat. 5	Cat. 6	Cat. 7	Cat. 8
			3178	3180	3166	3200	3251	3302	3355	3407	3462	3521	3584
			DEUX TABLEAUX BLANCS (W)										
			2497										

tableaux de travail et technologiques routes

tableaux complémentaires (CQCAB)



OPTIONS

Configuration des tableaux complémentaires	Tissu du tableau punaisable	Finition du tableau blanc
W Deux tableaux blancs T Deux tableaux punaisables U Un tableau blanc et un tableau punaisable	Tableau blanc Tissus pour panneaux Tissus de recouvrement	5D Tableau blanc stratifié

PRIX

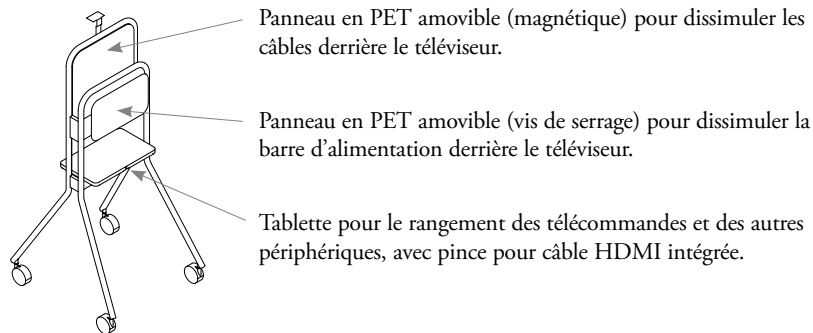
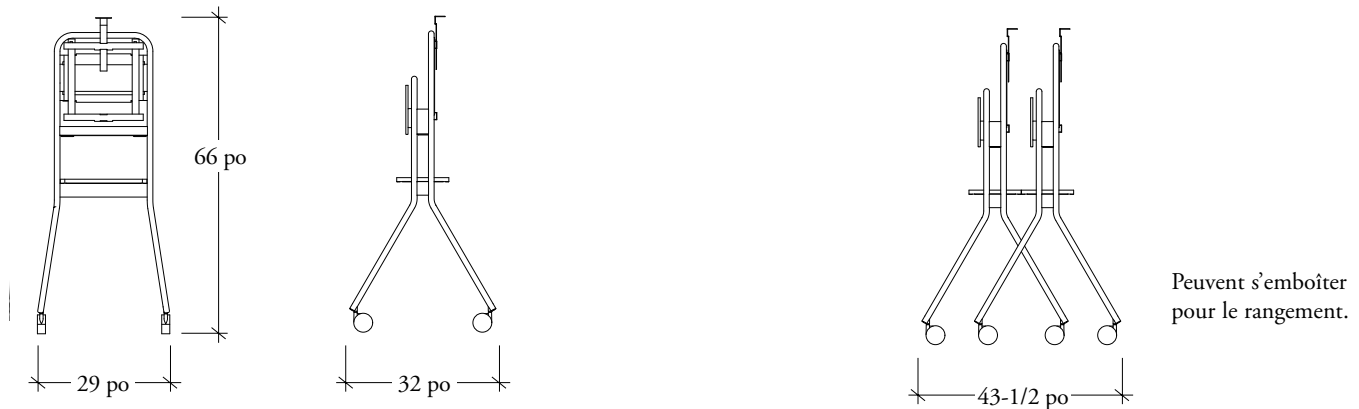
Code	Nom du produit	DEUX TABLEAUX PUNAISABLES (T)										
CQCAB	Tableaux complémentaires	Tissu pour panneaux		Tissu de recouvrement								
		TFC	Cat. 1	TFC	Cat. 1	Cat. 2	Cat. 3	Cat. 4	Cat. 5	Cat. 6	Cat. 7	Cat. 8
		676	678	663	678	838	997	1102	1207	1315	1478	1660
		ONE WHITEBOARD ADD-ON AND ONE TACKBOARD ADD-ON (U)										
		Tissu pour panneaux		Tissu de recouvrement								
		TFC	Cat. 1	TFC	Cat. 1	Cat. 2	Cat. 3	Cat. 4	Cat. 5	Cat. 6	Cat. 7	Cat. 8
		783	785	772	806	856	907	960	1012	1067	1127	1189
		TWO WHITEBOARD ADD-ONS (W)										
		894										

aperçu des chariots media rover

Le chariot Media Rover offre une expérience numérique interactive au personnel sur place et en télétravail. Il se déplace facilement n'importe où dans le bureau pour y créer un lieu de collaboration numérique.

- Peut supporter un téléviseur de 43 po à 50 po
- Comprend une ferrure de montage pour webcaméra

DIMENSIONS



EMPLACEMENT DE LA WEBCAMÉRA



Hauteur bar et comptoir :
Webcaméra au-dessus du téléviseur

Hauteur surface de travail ou fauteuil de détente :
Webcaméra sous le téléviseur

chariot media rover

chariot media rover (CQCMS)



FINITIONS DU PRODUIT

Feutre lisse :



Lunar
(R6)



River Rock
(QT)



Admiral Blue
(QR)

OPTIONS

Hauteur	Finition du dos et du plateau en feutre lisse	Finition du cadre
66	Couleurs de feutre lisse	Foundation Mica Accent

PRIX

Code	Nom du produit	Dimensions	Prix
CQCMS	Chariot Media Rover	29" d x 42-1/2" w x 66" h	1380



accessoires électriques et gestion du câblage routes

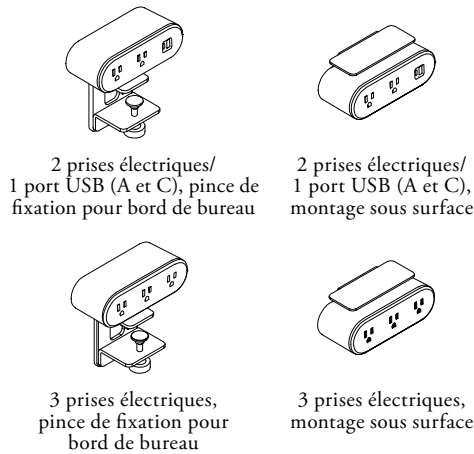
Les ports d'alimentation et les concentrateurs d'alimentation partagés Routes donnent un accès rapide à des prises d'alimentation et de communication et à des ports USB. Chacun est doté d'un cordon d'alimentation en nylon gris tressé de 72 po, 120 po ou 180 po de longueur.

Les ports d'alimentation et les concentrateurs d'alimentation partagés ne peuvent pas être branchés en série les uns aux autres; chacun doit être branché directement sur une prise au sol ou au mur.

PORT D'ALIMENTATION

Les ports d'alimentation Routes s'installent sur une surface de travail simple ou en dessous de celle-ci.

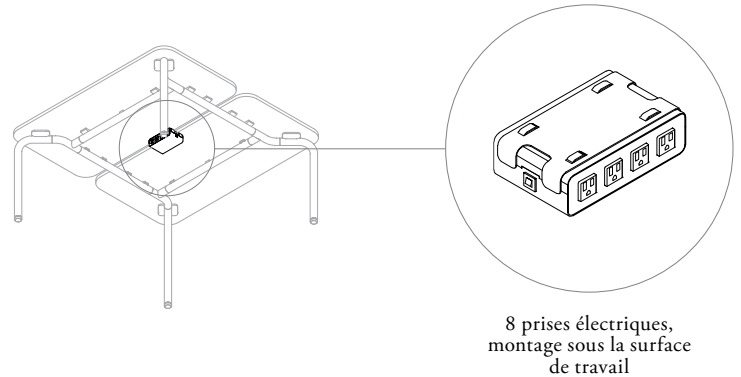
Les configurations suivantes sont offertes :



CONCENTRATEUR D'ALIMENTATION PARTAGÉ

Les concentrateurs d'alimentation partagés s'installent seulement au centre sous une surface de travail partagée. On peut y ajouter un gestionnaire de câblage en feutre.

La configuration suivante est offerte :



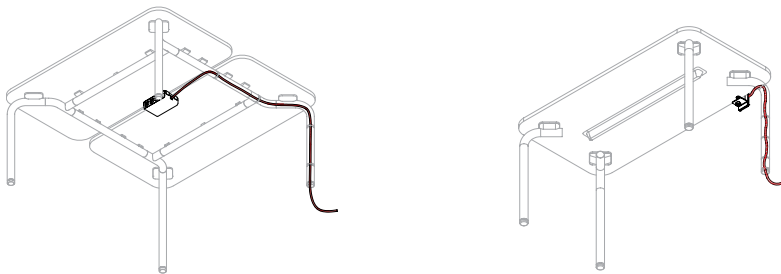
COURROIES DE GESTION DU CÂBLAGE

Toutes les tables Routes comprennent quatre courroies autoagrippantes servant à fixer les câbles le long du cadre tubulaire pour les acheminer de la surface de travail au plancher.

Chaque courroie fait 15 po de longueur de sorte à retenir plusieurs câbles.

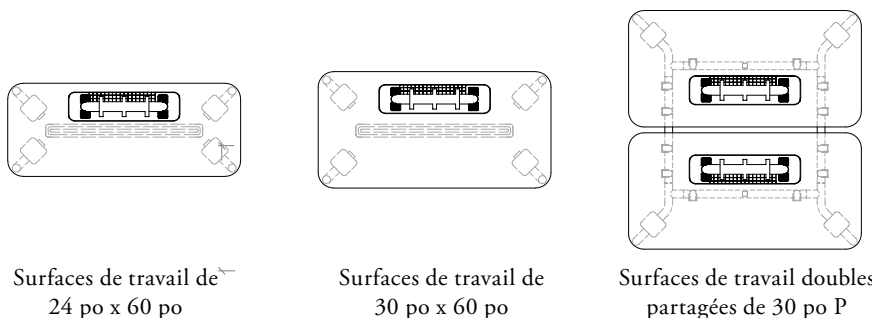
On peut facilement ajouter d'autres câbles sans avoir à déplacer la courroie.

Les courroies ont deux faces de couleurs différentes (foncée et pâle) s'agencant à toutes les couleurs de cadre.



GESTIONNAIRE DE CÂBLAGE

Le gestionnaire de câblage en feutre se commande séparément et s'installe aux endroits suivants.




accessoires électriques et gestion du câblage routes

port d'alimentation [CQAMP]



FINITIONS DU PRODUIT

Boîtier et devant :



Atrium White
(20)

Anthracite
(68)

Cordon d'alimentation en nylon tressé renforcé gris.
Pour la spécification des ports USB, voir le port d'alimentation YEPP
Complements.

OPTIONS

Configuration	Options de montage	Longueur du cordon d'alimentation	Type de cordon et de fiche	Finition du boîtier et du devant
T3000 Triple – 3 prises électriques T2110 Triple – 2 prises électriques/ 1 port USB (A et C)	E Pince de fixation pour bord de bureau U Montage sous surface	072, 120, 180	A Canada/États-Unis à fiche standard	20 Atrium White 68 Anthracite

PRIX

Code	Nom du produit	Dimensions	Prix
CQAMP	Port d'alimentation, triple – 3 prises électriques	Cordon d'alimentation de 72 po Lo	231
		Cordon d'alimentation de 120 po Lo	255
		Cordon d'alimentation de 180 po Lo	280
	Port d'alimentation, triple – 2 prises électriques/1 port USB (A et C)	Cordon d'alimentation de 72 po Lo	284
		Cordon d'alimentation de 120 po Lo	305
		Cordon d'alimentation de 180 po Lo	330

accessoires électriques et gestion du câblage routes

concentrateur d'alimentation partagé (CQAPH)



FINITIONS DU PRODUIT

Boîtier et devant :



Atrium White (20) Foundry Onyx (23)

Cordon d'alimentation en nylon tressé renforcé gris.
Pour la spécification des ports USB, voir le port d'alimentation YEPP
Complements.

OPTIONS

Configuration	Options de montage	Longueur du cordon d'alimentation	Type de cordon et de fiche	Finition du boîtier et du devant
C8000 Prises – 8 prises électriques	U Montage sous surface	120, 216	A Canada/États-Unis à fiche standard	20 Atrium White 23 Foundry Onyx

PRIX

Code	Nom du produit	Dimensions	Prix
CQAPH	Concentrateur d'alimentation partagé	Cordon d'alimentation de 120 po Lo	322
		Cordon d'alimentation de 216 po Lo	381

accessoires électriques et gestion du câblage routes

gestionnaire de câblage (CQAWM)



OPTIONS

Configuration
01 Petit gestionnaire de câblage à dessus en feutre
03 Grand gestionnaire de câblage à dessus en feutre

PRIX

Code	Nom du produit	Prix
CQAWM	Gestionnaire de câblage	136

accessoires électriques et gestion du câblage routes

lampe de table (CQATL)



FINITIONS DU PRODUIT

Lampe :

Clay
(85)

Blue Sage
(98)

Signal Red
(97)

Atrium White
(20)

Foundry Onyx
(23)

OPTIONS

Style de la base		Finition de la quincaillerie	Pays d'installation
1	Autoportante	20 Atrium White	A États-Unis et Canada
		23 Foundry Onyx	
		85 Clay	
		97 Signal Red	
		98 Blue Sage	

PRIX

Code	Nom du produit	Prix
CQATL	Lampe de table	518



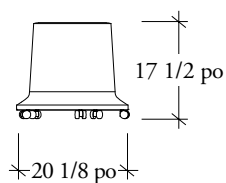


aperçu des fauteuils multifonctionnels routes

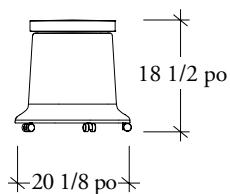
Les fauteuils multifonctionnels Routes sont offerts en plusieurs options.

Les fauteuils multifonctionnels Routes supportent un poids maximal de 300 lb.

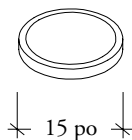
tabouret polyvalent
(CQSMF)



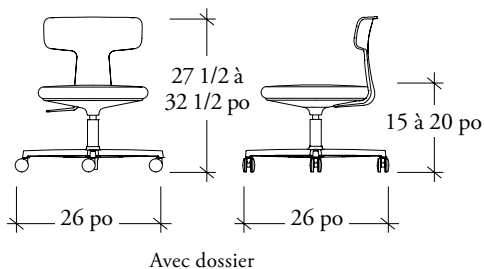
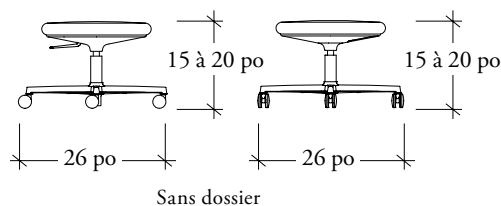
tabouret polyvalent
avec coussin
(CQSMU)



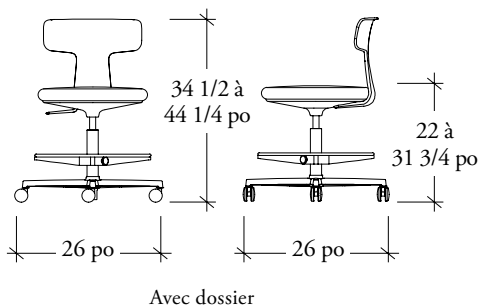
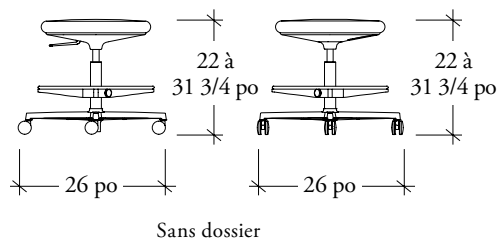
coussin halo
(CQSCP)



fauteuil d'atelier
(CQSCT)

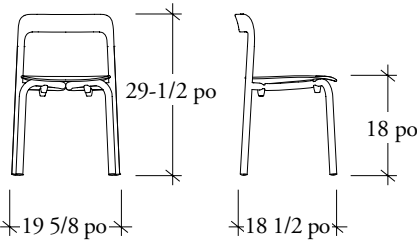


tabouret d'atelier
(CQSCH)

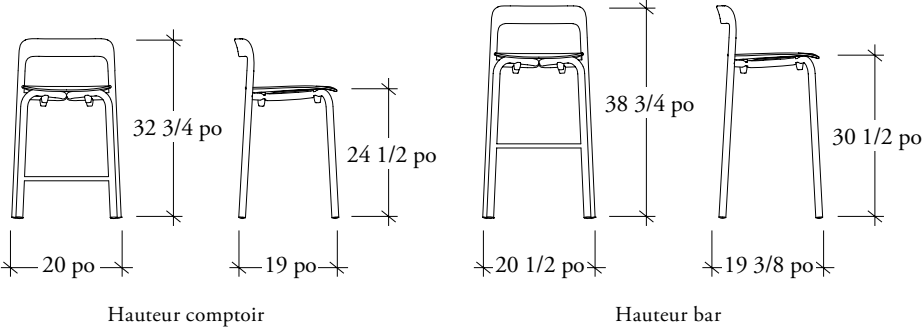


aperçu des fauteuils multifonctionnels routes

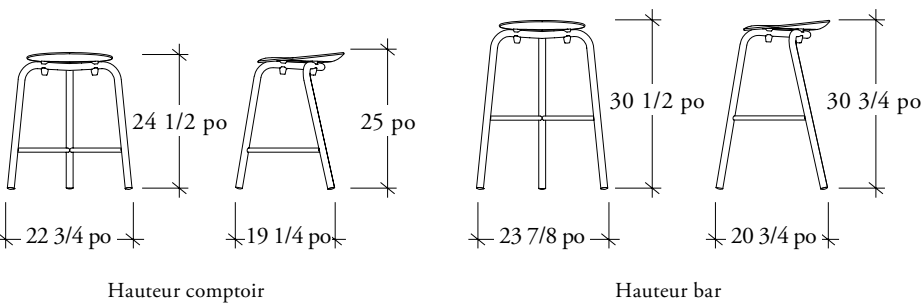
chaise tubulaire (CQSTC)



tabouret tubulaire (CQSTF)



tabouret à 3 pieds (CQSTS)



fauteuils multifonctionnels routes

tabouret polyvalent [CQSMP]



Les tabourets polyvalents sont offerts avec ou sans coussin.
Le coussin amovible Halo doit être commandé séparément.
Les tabourets polyvalents sont empilables (10 maximum).
Il est déconseillé de s’asseoir sur les tabourets empilés. Retirer les coussins pour empiler les tabourets.
Ils ont une capacité de charge de 300 lb.

FINITIONS DU PRODUIT

Siège en plastique :

Recouvrement du coussin : Tissu LUUM

Clay
(NH)

Blue Sage
(7X)

Signal Red
(7W)

OPTIONS

Finition du siège en plastique	Roulettes
NH Clay 7X Blue Sage 7W Signal Red	Roulettes rigides A Roulettes souples

PRIX

Code	Nom du produit	Prix
CQSMP	Tabouret polyvalent	279

fauteuils multifonctionnels routes

tabouret polyvalent avec coussin [CQSMU]



FINITIONS DU PRODUIT

Siège en plastique :

Recouvrement du coussin : Tissue LUUM

Clay
(NH)

Blue Sage
(7X)

Signal Red
(7W)

OPTIONS

Recouvrement du siège	Finition du siège en plastique	Roulettes
Tissue pour fauteuils Cuir	NH Clay 7X Blue Sage 7W Signal Red	Roulettes rigides A Roulettes souples

PRIX

Code	Nom du produit	Cat. 1	TFC/ Cat. 2	CFC/ Cat. 3	Cat. 4	Cat. 5	Cat. 6	Cat. 7	Cat. 8	Cat. 9	Cat. 10	Cuir LA	Cuir LB	Cuir LC	Cuir LD
CQSMU	Tabouret polyvalent avec coussin	392	402	418	434	448	462	482	497	513	529	545	560	576	594

fauteuils multifonctionnels routes

coussin halo (CQSCP)



FINITIONS DU PRODUIT

Recouvrement du coussin : Tissu LUUM

OPTIONS

Recouvrement du siège															
Tissu pour fauteuils															
Cuir															

PRIX


Code	Nom du produit	Cat. 1	TFC/ Cat. 2	CFC/ Cat. 3	Cat. 4	Cat. 5	Cat. 6	Cat. 7	Cat. 8	Cat. 9	Cat. 10	Cuir LA	Cuir LB	Cuir LC	Cuir LD
CQSCP	Coussin Halo	113	124	139	157	170	184	205	218	234	250	266	281	298	316

fauteuils multifonctionnels routes

Les fauteuils et tabourets d’atelier sont offerts avec ou sans dossier.
Le dossier optionnel est conçu pour permettre de positionner le fauteuil de tous les côtés.
Ils ont une capacité de charge de 300 lb.


fauteuil d’atelier (CQSCT)

tabouret d’atelier (CQSCH)

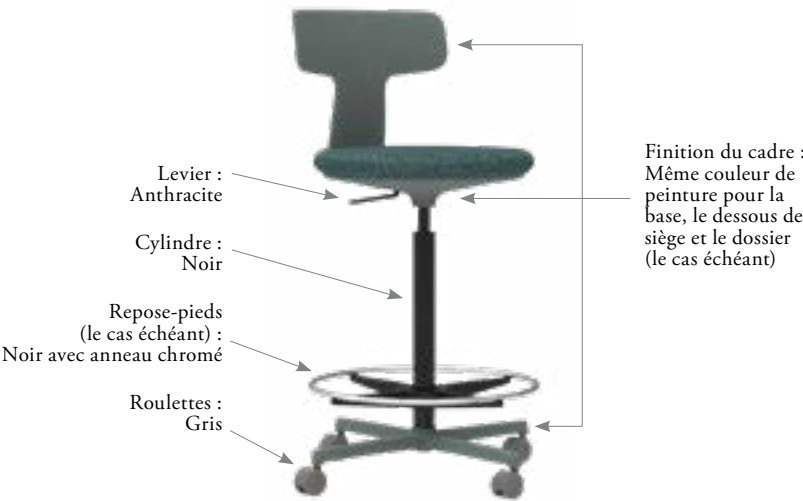


FINITIONS DU PRODUIT

Cadre :



Recouvrement du siège : Tissu LUUM



Grille de prix à la page suivante.

fauteuils multifonctionnels routes

fauteuil d’atelier (CQSCT) et tabouret d’atelier (CQSCH) (suite)

OPTIONS

Dossier	Recouvrement du siège	Finition du cadre	Roulettes
N Aucun dossier W Dossier	Tissu pour fauteuils Cuir	20 Atrium White 23 Foundry Onyx 85 Clay 97 Signal Red 98 Blue Sage	Roulettes rigides A Roulettes souples

PRIX

Code	Nom du produit	Cat. 1	TFC/ Cat. 2	CFC/ Cat. 3	Cat. 4	Cat. 5	Cat. 6	Cat. 7	Cat. 8	Cat. 9	Cat. 10	Cuir LA	Cuir LB	Cuir LC	Cuir LD
CQSCT	Fauteuil d’atelier, sans dossier (N)	606	606	637	650	668	685	695	712	729	743	761	775	792	807
	Fauteuil d’atelier, avec dossier (W)	665	665	694	708	725	742	753	770	788	800	819	832	849	864
CQSCH	Tabouret d’atelier, sans dossier (N)	705	721	736	750	766	781	797	813	827	844	856	873	888	903
	Tabouret d’atelier, avec dossier (W)	763	778	793	808	824	838	854	870	884	901	915	932	948	960

Finition du cadre Accent : ajouter 19

Roulettes souples (A) : ajouter 31

fauteuils multifonctionnels routes

chaise tubulaire (CQSTC)



Les fauteuils tubulaires sont dotés d'un cadre tubulaire et d'un siège de plastique.
Ils ont une capacité de charge de 300 lb.
Les chaises et les tabourets tubulaires (CQSTC, CQSTF) sont empilables (4 maximum).
Les tabourets à 3 pieds (CQSTS) sont empilables (3 maximum).

FINITIONS DU PRODUIT

Cadre :

Clay
(85)

Blue Sage
(98)

Signal Red
(97)

Atrium White
(20)

Foundry Onyx
(23)

Siège en plastique :

Clay
(NH)

Blue Sage
(7X)

Signal Red
(7W)

Atrium White
(8D)

Blackstone
(NF)

OPTIONS

Hauteur	Finition du cadre	Finition du siège en plastique
T Surface de travail	20 Atrium White 23 Foundry Onyx 85 Clay 97 Signal Red 98 Blue Sage	NH Clay 7X Blue Sage 7W Signal Red 8D Atrium White NF Blackstone

PRIX

Code	Nom du produit	Prix
CQSTC	Chaise tubulaire, hauteur surface de travail (T)	543


fauteuils multifonctionnels routes

tabouret tubulaire [CQSTF] tabouret à 3 pieds [CQSTS]




FINITIONS DU PRODUIT

Cadre :



Siège en plastique :



OPTIONS

Hauteur		Finition du cadre	Finition du siège en plastique
C Comptoir B Bar		20 Atrium White	NH Clay
		23 Foundry Onyx	7X Blue Sage
		85 Clay	7W Signal Red
		97 Signal Red	8D Atrium White
		98 Blue Sage	NF Blackstone

PRIX

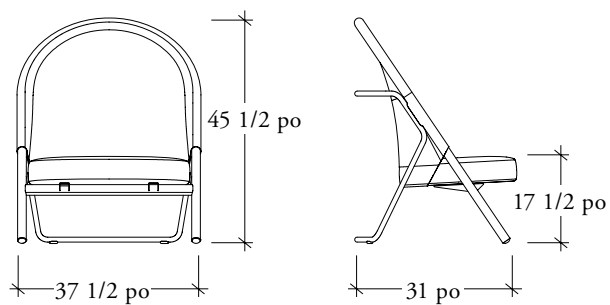
Code	Nom du produit	Prix
CQSTF	Tabouret tubulaire, hauteur comptoir (C)	543
	Tabouret tubulaire, hauteur bar (B)	573
CQSTS	Tabouret à 3 pieds, hauteur comptoir (C)	422
	Tabouret à 3 pieds, hauteur bar (B)	434



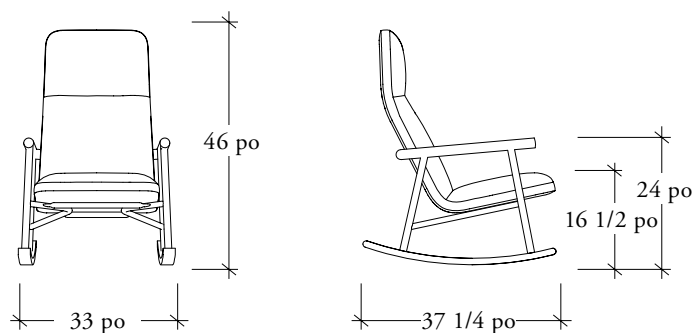


dimensions des fauteuils rembourrés routes

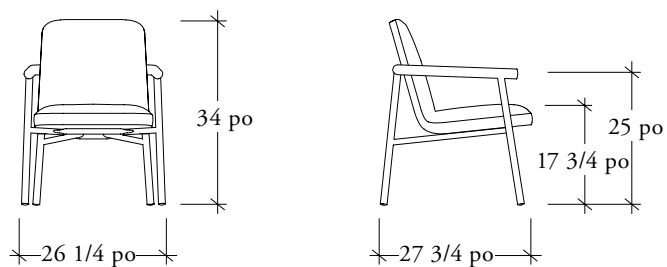
fauteuil arqué (CQSAC)



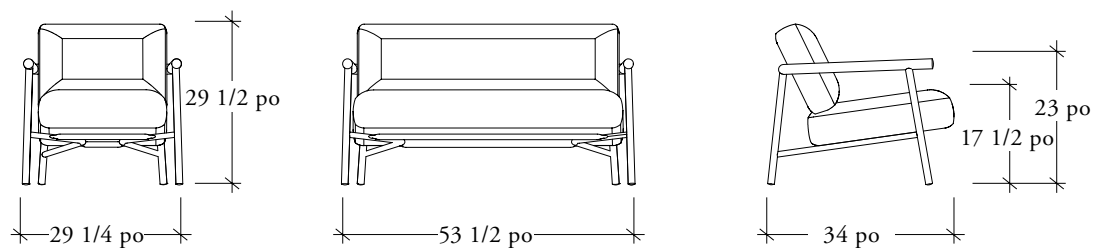
berceuse (CQSRC)



fauteuil d'accueil (CQSMG)



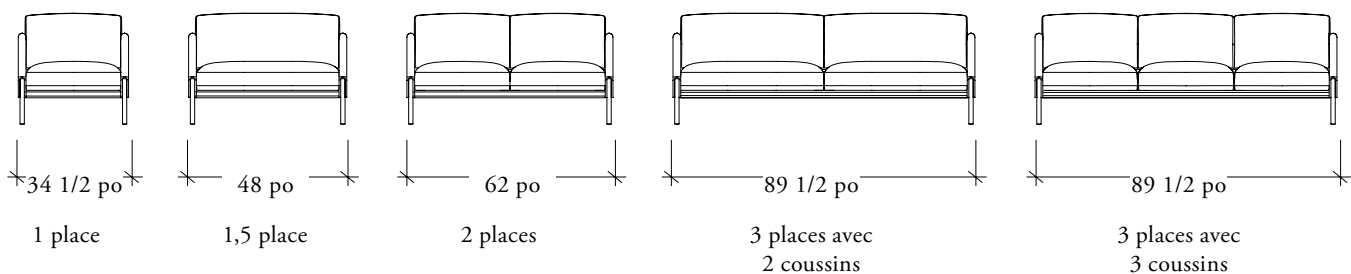
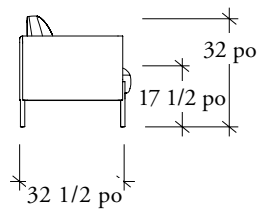
fauteuil de détente (CQSLC)



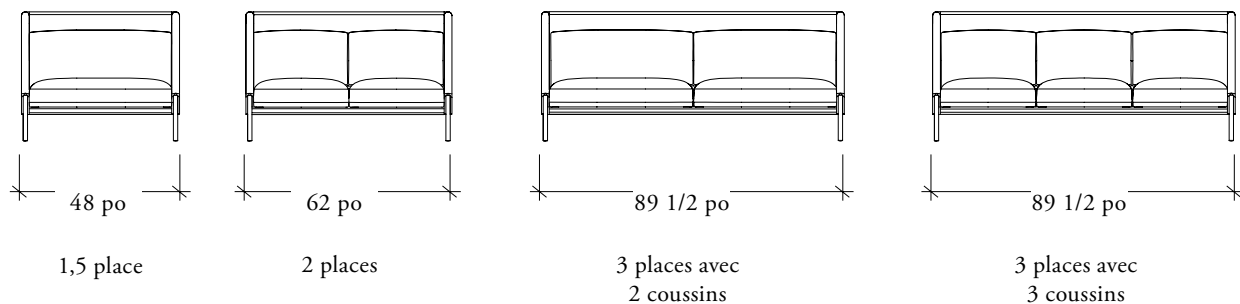
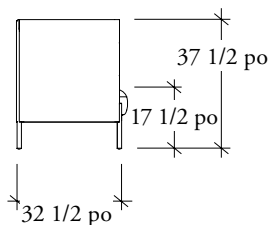
dimensions des fauteuils rembourrés routes

canapé [CQSSL]

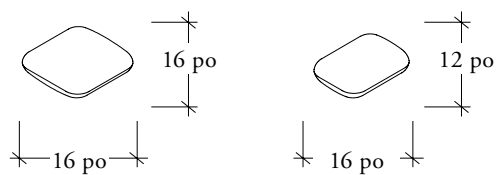
Dossier bas



Dossier haut



coussin [CQSCU]



fauteuils rembourrés routes

fauteuil arqué (CQSAC)



FINITIONS DU PRODUIT

Recouvrement du siège :
Tissu de recouvrement

Dossier en tissu maillé :



Midnight
(AR01)



Peppercorn
(AR02)




Clay
(85)



Blue Sage
(98)



Signal Red
(97)



Atrium White
(20)



Foundry Onyx
(23)

OPTIONS

Finition du dossier en tissu maillé	Recouvrement du siège	Finition du cadre en métal
AR01 Midnight AR02 Peppercorn	Tissus de recouvrement	20 Atrium White 23 Foundry Onyx 85 Clay 97 Signal Red 98 Blue Sage

PRIX

Code	Nom du produit	Cat. 1	TFC/ Cat. 2	CFC/ Cat. 3	Cat. 4	Cat. 5	Cat. 6	Cat. 7	Cat. 8	Cat. 9	Cat. 10
CQSAC	Fauteuil arqué	1359	1397	1445	1494	1540	1589	1636	1685	1731	1781

fauteuils rembourrés routes

berceuse [CQSRC]



fauteuil d'accueil [CQSMG]



FINITIONS DU PRODUIT

Recouvrement du siège :
Tissu de recouvrement

Cadre en métal :




Clay
(85)




Blue Sage
(98)



Signal Red
(97)



Atrium White
(20)



Foundry Onyx
(23)

Appuie-bras en bois :



Sisal
(VM)



Truffle
(DZ)

OPTIONS

Appuie-bras	Recouvrement du siège	Finition du cadre en métal	Finition des appuie-bras et de la base en bois
Y Oui	Tissus de recouvrement	20 Atrium White 23 Foundry Onyx 85 Clay 97 Signal Red 98 Blue Sage	VM Sisal DZ Truffle

PRIX

Code	Nom du produit	Cat. 1	TFC/ Cat. 2	CFC/ Cat. 3	Cat. 4	Cat. 5	Cat. 6	Cat. 7	Cat. 8	Cat. 9	Cat. 10
CQSRC	Berceuse, avec appuie-bras (Y)	1947	2015	2100	2185	2271	2355	2441	2525	2610	2698
CQSMG	Fauteuil d'accueil, avec appuie-bras (Y)	1502	1561	1631	1703	1774	1845	1918	1988	2061	2131

fauteuils rembourrés routes


fauteuil de détente [CQSLC]





FINITIONS DU PRODUIT


Recouvrement du siège :
Tissu de recouvrement


Cadre en métal :


Clay
(85)



Blue Sage
(98)



Signal Red
(97)


Atrium White
(20)


Foundry Onyx
(23)

Appuie-bras en bois :


Sisal
(VM)


Truffle
(DZ)

OPTIONS

Taille		Recouvrement du siège	Finition du cadre en métal		Finition des appuie-bras et de la base en bois	
1	1 place	Tissus de recouvrement	20	Atrium White	VM	Sisal
2	2 places		23	Foundry Onyx	DZ	Truffle
			85	Clay		
			97	Signal Red		
			98	Blue Sage		

PRIX

Code	Nom du produit	Cat. 1	TFC/ Cat. 2	CFC/ Cat. 3	Cat. 4	Cat. 5	Cat. 6	Cat. 7	Cat. 8	Cat. 9	Cat. 10
CQSLC	Fauteuil de détente, 1 place (1)	1815	1884	1967	2053	2139	2225	2309	2393	2478	2564
	Fauteuil de détente, 2 places (2)	2761	2858	2978	3099	3219	3339	3461	3583	3704	3823

fauteuils rembourrés routes

canapé [CQSSL]

Le canapé est muni du cadre tubulaire Routes, d'appuie-bras minces et d'un dossier distinct. Il est offert en diverses tailles et avec un dossier bas ou haut.

Tailles :
1 place
1,5 place, à l'assise plus large
2 places
3 places avec 2 coussins, pour une allure soignée et une assise plus large
3 places avec 3 coussins

Options d'alimentation : Le port d'alimentation (CQAMP) monté sous surface (U) peut être commandé séparément pour les canapés. Il est possible de commander trois prises d'alimentation (T3000) ou deux prises d'alimentation et un port USB-A/C (T2110). Quincaillerie de montage comprise.

Emplacement du module d'alimentation : Orientation choisie sur place.

Dossier bas (L)



1 places (A)



1,5 places (B)



2 places (C)



3 places avec
2 coussins (D)



3 places avec
3 coussins (E)

Dossier haut (H)



1,5 places (B)



2 places (C)



3 places avec
2 coussins (D)



3 places avec
3 coussins (E)

Recouvrement simple (S) : siège, dossier et extérieur recouverts du même tissu.

Recouvrement duo (D) : siège et dossier recouverts d'un tissu différent de l'extérieur.

FINITIONS DU PRODUIT

Recouvrement du siège et du dossier :

Tissu de recouvrement

Recouvrement de l'extérieur (duo) :

Tissu de recouvrement

Cadre en métal :




Clay
(85)



Blue Sage
(98)



Signal Red
(97)



Atrium White
(20)



Foundry Onyx
(23)

fauteuils rembourrés routes

canapé [CQSSL] (suite)

OPTIONS

Hauteur du dossier	Taille	Style de recouvrement	Recouvrement du siège et du dossier	Finition du cadre en métal
L Bas H Haut	A 1 place B 1,5 place C 2 places D 3 places avec 2 coussins E 3 places avec 3 coussins	S Recouvrement simple D Recouvrement duo	Tissus de recouvrement	20 Atrium White 23 Foundry Onyx 85 Clay 97 Signal Red 98 Blue Sage

PRIX

SIÈGE ET DOSSIER, RECOUVREMENT SIMPLE (S)										
	Cat. 1	TFC/ Cat. 2	Cat. 3	Cat. 4	Cat. 5	Cat. 6	Cat. 7	Cat. 8	Cat. 9	Cat. 10
Taille	Dossier bas									
1 place (A)	3443	3620	3799	3979	4157	4338	4515	4695	4873	5054
1,5 place (B)	3976	4170	4367	4564	4759	4957	5152	5348	5544	5741
2 places (C)	4538	4841	5149	5454	5762	6067	6373	6681	6985	7292
3 places avec 2 coussins (D)	5652	6022	6391	6760	7132	7501	7871	8240	8609	8978
3 places avec 3 coussins (E)	5796	6207	6625	7041	7457	7873	8289	8704	9120	9536
	Dossier haut									
1,5 place (B)	4590	4790	4992	5193	5395	5599	5801	6003	6204	6406
2 places (C)	5242	5582	5924	6264	6605	6946	7288	7627	7968	8309
3 places avec 2 coussins (D)	6221	6649	7077	7504	7932	8359	8785	9214	9642	10069
3 places avec 3 coussins (E)	6363	6837	7309	7785	8257	8730	9205	9679	10151	10627

Recouvrement duo pour canapé 1 place, 1,5 place ou 2 places : ajouter 266
Recouvrement duo pour canapé 3 places avec 2 coussins ou 3 places avec 3 coussins : ajouter 406

fauteuils rembourrés routes

coussin (CQSCU)



FINITIONS DU PRODUIT

Recouvrement :
Tissu de recouvrement

OPTIONS

Forme		Recouvrement du siège
S	Carré	Tissus de recouvrement
R	Rectangle	

PRIX

Code	Nom du produit	Cat. 1	TFC/ Cat. 2	CFC/ Cat. 3	Cat. 4	Cat. 5	Cat. 6	Cat. 7	Cat. 8	Cat. 9	Cat. 10
CQSCU	Coussin	233	245	257	264	281	288	296	304	317	360

besoins en TFC/CFC

Le sens et la répétition du motif peuvent augmenter la quantité de tissu nécessaire.

Arrondissez toujours la quantité de cuir à la hausse, car le rendement du cuir peut varier de 60 % à 80 % en fonction de la qualité, de la grandeur et de la forme de la peau, ainsi que de la quantité de taches et de leur emplacement.

Code	Nom du produit	RECOUVREMENT SIMPLE		RECOUVREMENT TRIPLE					
				Siège		Traversin		Écran	
		TFC [verges]	CFC [pi²]	TFC [verges]	CFC [pi²]	TFC [verges]	CFC [pi²]	TFC [verges]	CFC [pi²]
CQSMU	Tabouret polyvalent avec coussin	0,5	8,5	s.o.	s.o.	s.o.	s.o.	s.o.	s.o.
CQSCP	Coussin Halo	0,5	8,5	s.o.	s.o.	s.o.	s.o.	s.o.	s.o.
CQSCT	Fauteuil d'atelier	0,75	13	s.o.	s.o.	s.o.	s.o.	s.o.	s.o.
CQSCH	Tabouret d'atelier	0,75	13	s.o.	s.o.	s.o.	s.o.	s.o.	s.o.
CQSAC	Fauteuil arqué	1,5	19	s.o.	s.o.	s.o.	s.o.	s.o.	s.o.
CQSRC	Berceuse	2,5	26	s.o.	s.o.	s.o.	s.o.	s.o.	s.o.
CQSMG	Fauteuil d'accueil	1,75	17	s.o.	s.o.	s.o.	s.o.	s.o.	s.o.
CQSLC1	Fauteuil de détente, 1 place	2,6	28	1,2	16	1,4	12	s.o.	s.o.
CQSLC2	Fauteuil de détente, 2 places	4	52	2,5	29	1,5	23	s.o.	s.o.
CQSSLLA	Canapé - Dossier bas, 1 place	6,5	83	1,5	16	1,38	14	3,63	53
CQSSLLB	Canapé - Dossier bas, 1,5 place	6,5	99	1,5	22	1,38	19	3,63	58
CQSSLLC	Canapé - Dossier bas, 2 places	10,5	124	3	32	2,75	28	4,75	64
CQSSLLD	Canapé - Dossier bas, 3 places avec 2 coussins	10,5	158	3	44	2,75	38	4,75	76
CQSSLLE	Canapé - Dossier bas, 3 places avec 3 coussins	13,25	166	4,5	48	4	42	4,75	76
CQSSLHB	Canapé - Dossier haut, 1,5 place	8,25	119	1,5	22	1,38	19	5,37	78
CQSSLHC	Canapé - Dossier haut, 2 places	13	144	3	32	2,75	28	7,25	84
CQSSLHD	Canapé - Dossier haut, 3 places avec 2 coussins	13	182	3	44	2,75	38	7,25	100
CQSSLHE	Canapé - Dossier haut, 3 places avec 3 coussins	15,75	190	4,5	48	4	42	7,25	100
CQSCU	Coussin	0,5	8,5	s.o.	s.o.	s.o.	s.o.	s.o.	s.o.

teknion

www.teknion.com

FR 24-11

©Teknion 2025

Les marques suivies de ^{MD} et ^{MC} sont des marques de commerce de Teknion ou de ses filiales, ou utilisées sous licence par celles-ci. Les produits ne sont pas tous offerts dans l'ensemble des marchés.

Communiquez avec votre représentant Teknion à ce sujet.

NOV25-ROUTES-FR